



COMUNE DI PONZANO VENETO
Provincia di Treviso

RENDICONTO ESERCIZIO 2018

CONTO DEL BILANCIO - GESTIONE DELLE ENTRATE

TITOLO TIPOLOGIA	DENOMINAZIONE	RESIDUI ATTIVI AL 1/1/2018 (RS)		RISCOSSIONI IN C/RESIDUI (RR)		RIACCERTAMENTI RESIDUI (R)		MAGGIORI O MINORI ENTRATE DI COMPETENZA (A-CP)	RESIDUI ATTIVI DA ESERCIZI PREC. (EP=RS-RR+R)		
		PREVISIONI DEFINITIVE DI COMPETENZA (CP)		RISCOSSIONI IN C/COMPETENZA (RC)		ACCERTAMENTI (A)			RESIDUI ATTIVI DA ESERCIZIO DI COMP. (EC=A-RC)		
		PREVISIONI DEFINITIVE DI CASSA (CS)		TOTALE RISCOSSIONI (TR = RR + RC)		MAGGIORI O MINORI ENTRATE DI CASSA (TR-CS)			TOTALE RESIDUI ATTIVI DA RIPORT. (TR=EP+EC)		
	FONDO PLURIENNALE VINCOLATO PER SPESE CORRENTI	CP	124.621,66								
	FONDO PLURIENNALE VINCOLATO PER SPESE IN CONTO CAPITALE	CP	841.360,65								
	UTILIZZO AVANZO DI AMMINISTRAZIONE	CP	660.972,95								
TITOLO 1:	Entrate correnti di natura tributaria, contributiva e perequativa										
10101	Tipologia 101 - Imposte, tasse e proventi assimilati	RS	1.023.661,30	RR	454.798,65	R	-1.435,00		EP	567.427,65	
		CP	2.795.088,80	RC	2.385.248,36	A	2.815.188,10	CP	20.099,30	EC	429.939,74
		CS	2.772.444,93	TR	2.840.047,01	CS	67.602,08		TR	997.367,39	
10104	Tipologia 104 - Compartecipazioni di tributi	RS	0,00	RR	0,00	R	0,00		EP	0,00	
		CP	0,00	RC	0,00	A	0,00	CP	0,00	EC	0,00
		CS	0,00	TR	0,00	CS	0,00		TR	0,00	
10301	Tipologia 301 - Fondi perequativi da Amministrazioni Centrali	RS	38.663,18	RR	37.909,21	R	0,00		EP	753,97	
		CP	1.307.877,00	RC	1.300.914,17	A	1.307.875,79	CP	-1,21	EC	6.961,62
		CS	1.340.776,48	TR	1.338.823,38	CS	-1.953,10		TR	7.715,59	
10000	Totale TITOLO 1 Entrate correnti di natura tributaria, contributiva e perequativa	RS	1.062.324,48	RR	492.707,86	R	-1.435,00		EP	568.181,62	
		CP	4.102.965,80	RC	3.686.162,53	A	4.123.063,89	CP	20.098,09	EC	436.901,36
		CS	4.113.221,41	TR	4.178.870,39	CS	65.648,98		TR	1.005.082,98	
TITOLO 2:	Trasferimenti correnti										
20101	Tipologia 101 - Trasferimenti correnti da Amministrazioni pubbliche	RS	80.960,16	RR	57.487,15	R	-11.454,01		EP	12.019,00	
		CP	394.940,61	RC	243.317,66	A	258.352,36	CP	-136.588,25	EC	15.034,70
		CS	452.825,68	TR	300.804,81	CS	-152.020,87		TR	27.053,70	
20102	Tipologia 102 - Trasferimenti correnti da Famiglie	RS	0,00	RR	0,00	R	0,00		EP	0,00	
		CP	1.000,00	RC	0,00	A	0,00	CP	-1.000,00	EC	0,00
		CS	1.000,00	TR	0,00	CS	-1.000,00		TR	0,00	

TITOLO TIPOLOGIA	DENOMINAZIONE	RESIDUI ATTIVI AL 1/1/2018 (RS)		RISCOSSIONI IN C/RESIDUI (RR)		RIACCERTAMENTI RESIDUI (R)		MAGGIORI O MINORI ENTRATE DI COMPETENZA (A-CP)	RESIDUI ATTIVI DA ESERCIZI PREC. (EP=RS-RR+R)		
		PREVISIONI DEFINITIVE DI COMPETENZA (CP)		RISCOSSIONI IN C/COMPETENZA (RC)		ACCERTAMENTI (A)			RESIDUI ATTIVI DA ESERCIZIO DI COMP. (EC=A-RC)		
		PREVISIONI DEFINITIVE DI CASSA (CS)		TOTALE RISCOSSIONI (TR = RR + RC)		MAGGIORI O MINORI ENTRATE DI CASSA (TR-CS)			TOTALE RESIDUI ATTIVI DA RIPORT. (TR=EP+EC)		
20103	Tipologia 103 - Trasferimenti correnti da Imprese	RS	169.707,13	RR	169.707,13	R	0,00		EP	0,00	
		CP	126.193,00	RC	33.032,97	A	124.358,72	CP	-1.834,28	EC	91.325,75
		CS	224.290,16	TR	202.740,10	CS	-21.550,06		TR	91.325,75	
20000	Totale TITOLO 2 Trasferimenti correnti	RS	250.667,29	RR	227.194,28	R	-11.454,01		EP	12.019,00	
		CP	522.133,61	RC	276.350,63	A	382.711,08	CP	-139.422,53	EC	106.360,45
		CS	678.115,84	TR	503.544,91	CS	-174.570,93		TR	118.379,45	
TITOLO 3: Entrate extratributarie											
30100	Tipologia 100 - Vendita di beni e servizi e proventi derivanti dalla gestione dei beni	RS	27.010,64	RR	18.767,88	R	2.818,40		EP	11.061,16	
		CP	365.122,00	RC	346.409,18	A	365.907,44	CP	785,44	EC	19.498,26
		CS	371.260,74	TR	365.177,06	CS	-6.083,68		TR	30.559,42	
30200	Tipologia 200 - Proventi derivanti dall'attività di controllo e repressione delle irregolarità e degli illeciti	RS	233.863,12	RR	68.030,09	R	-468,73		EP	165.364,30	
		CP	290.246,00	RC	146.587,23	A	223.677,54	CP	-66.568,46	EC	77.090,31
		CS	256.000,00	TR	214.617,32	CS	-41.382,68		TR	242.454,61	
30300	Tipologia 300 - Interessi attivi	RS	3.582,79	RR	1.340,09	R	0,00		EP	2.242,70	
		CP	2.015,00	RC	676,18	A	1.917,12	CP	-97,88	EC	1.240,94
		CS	2.005,00	TR	2.016,27	CS	11,27		TR	3.483,64	
30400	Tipologia 400 - Altre entrate da redditi da capitale	RS	0,00	RR	0,00	R	0,00		EP	0,00	
		CP	0,00	RC	0,00	A	0,00	CP	0,00	EC	0,00
		CS	0,00	TR	0,00	CS	0,00		TR	0,00	
30500	Tipologia 500 - Rimborsi e altre entrate correnti	RS	93.975,32	RR	90.462,92	R	-50,00		EP	3.462,40	
		CP	256.733,00	RC	158.633,79	A	249.458,71	CP	-7.274,29	EC	90.824,92
		CS	266.051,42	TR	249.096,71	CS	-16.954,71		TR	94.287,32	
30000	Totale TITOLO 3 Entrate extratributarie	RS	358.431,87	RR	178.600,98	R	2.299,67		EP	182.130,56	
		CP	914.116,00	RC	652.306,38	A	840.960,81	CP	-73.155,19	EC	188.654,43
		CS	895.317,16	TR	830.907,36	CS	-64.409,80		TR	370.784,99	
TITOLO 4: Entrate in conto capitale											

Allegato n.10 - Rendiconto della gestione

TITOLO TIPOLOGIA	DENOMINAZIONE	RESIDUI ATTIVI AL 1/1/2018 (RS)		RISCOSSIONI IN C/RESIDUI (RR)		RIACCERTAMENTI RESIDUI (R)		MAGGIORI O MINORI ENTRATE DI COMPETENZA (A-CP)	RESIDUI ATTIVI DA ESERCIZI PREC. (EP=RS-RR+R)		
		PREVISIONI DEFINITIVE DI COMPETENZA (CP)		RISCOSSIONI IN C/COMPETENZA (RC)		ACCERTAMENTI (A)			RESIDUI ATTIVI DA ESERCIZIO DI COMP. (EC=A-RC)		
		PREVISIONI DEFINITIVE DI CASSA (CS)		TOTALE RISCOSSIONI (TR = RR + RC)		MAGGIORI O MINORI ENTRATE DI CASSA (TR-CS)			TOTALE RESIDUI ATTIVI DA RIPORT. (TR=EP+EC)		
40200	Tipologia 200 - Contributi agli investimenti	RS	179.713,37	RR	0,08	R	-1.199,11	CP	-877.784,50	EP	178.514,18
		CP	1.034.145,52	RC	71.341,90	A	156.361,02			EC	85.019,12
		CS	1.125.144,39	TR	71.341,98	CS	-1.053.802,41			TR	263.533,30
40300	Tipologia 300 - Altri trasferimenti in conto capitale	RS	41.290,60	RR	0,00	R	0,00	CP	332,30	EP	41.290,60
		CP	500,00	RC	832,30	A	832,30			EC	0,00
		CS	41.790,60	TR	832,30	CS	-40.958,30			TR	41.290,60
40400	Tipologia 400 - Entrate da alienazione di beni materiali e immateriali	RS	67.890,37	RR	17.666,66	R	0,00	CP	-879.455,00	EP	50.223,71
		CP	960.000,00	RC	30.545,00	A	80.545,00			EC	50.000,00
		CS	1.038.870,37	TR	48.211,66	CS	-990.658,71			TR	100.223,71
40500	Tipologia 500 - Altre entrate in conto capitale	RS	344.181,74	RR	0,00	R	0,00	CP	-814.589,41	EP	344.181,74
		CP	1.230.000,00	RC	411.171,96	A	415.410,59			EC	4.238,63
		CS	1.574.181,74	TR	411.171,96	CS	-1.163.009,78			TR	348.420,37
40000	Totale TITOLO 4 Entrate in conto capitale	RS	633.076,08	RR	17.666,74	R	-1.199,11	CP	-2.571.496,61	EP	614.210,23
		CP	3.224.645,52	RC	513.891,16	A	653.148,91			EC	139.257,75
		CS	3.779.987,10	TR	531.557,90	CS	-3.248.429,20			TR	753.467,98
TITOLO 5: Entrate da riduzione di attività finanziarie											
50100	Tipologia 100 - Alienazione di attività finanziarie	RS	0,00	RR	0,00	R	0,00	CP	0,00	EP	0,00
		CP	298.416,87	RC	298.416,87	A	298.416,87			EC	0,00
		CS	298.416,87	TR	298.416,87	CS	0,00			TR	0,00
50400	Tipologia 400 - Altre entrate per riduzione di attività finanziarie	RS	1.086.139,19	RR	0,00	R	0,00	CP	0,00	EP	1.086.139,19
		CP	0,00	RC	0,00	A	0,00			EC	0,00
		CS	0,00	TR	0,00	CS	0,00			TR	1.086.139,19
50000	Totale TITOLO 5 Entrate da riduzione di attività finanziarie	RS	1.086.139,19	RR	0,00	R	0,00	CP	0,00	EP	1.086.139,19
		CP	298.416,87	RC	298.416,87	A	298.416,87			EC	0,00
		CS	298.416,87	TR	298.416,87	CS	0,00			TR	1.086.139,19
TITOLO 6: Accensione di prestiti											

TITOLO TIPOLOGIA	DENOMINAZIONE	RESIDUI ATTIVI AL 1/1/2018 (RS)		RISCOSSIONI IN C/RESIDUI (RR)		RIACCERTAMENTI RESIDUI (R)		MAGGIORI O MINORI ENTRATE DI COMPETENZA (A-CP)	RESIDUI ATTIVI DA ESERCIZI PREC. (EP=RS-RR+R)		
		PREVISIONI DEFINITIVE DI COMPETENZA (CP)		RISCOSSIONI IN C/COMPETENZA (RC)		ACCERTAMENTI (A)			RESIDUI ATTIVI DA ESERCIZIO DI COMP. (EC=A-RC)		
		PREVISIONI DEFINITIVE DI CASSA (CS)		TOTALE RISCOSSIONI (TR = RR + RC)		MAGGIORI O MINORI ENTRATE DI CASSA (TR-CS)			TOTALE RESIDUI ATTIVI DA RIPORT. (TR=EP+EC)		
60200	Tipologia 200 - Accensione Prestiti a breve termine	RS	0,00	RR	0,00	R	0,00	CP	0,00	EP	0,00
		CP	0,00	RC	0,00	A	0,00			EC	0,00
		CS	0,00	TR	0,00	CS	0,00			TR	0,00
60300	Tipologia 300 - Accensione Mutui e altri finanziamenti a medio lungo termine	RS	45.666,59	RR	0,00	R	0,00	CP	0,00	EP	45.666,59
		CP	0,00	RC	0,00	A	0,00			EC	0,00
		CS	45.666,59	TR	0,00	CS	-45.666,59			TR	45.666,59
60000	Totale TITOLO 6 Accensione di prestiti	RS	45.666,59	RR	0,00	R	0,00	CP	0,00	EP	45.666,59
		CP	0,00	RC	0,00	A	0,00			EC	0,00
		CS	45.666,59	TR	0,00	CS	-45.666,59			TR	45.666,59
TITOLO 7:		Anticipazioni da istituto tesoriere/cassiere									
70100	Tipologia 100 - Anticipazioni da istituto tesoriere/cassiere	RS	0,00	RR	0,00	R	0,00	CP	-500.000,00	EP	0,00
		CP	500.000,00	RC	0,00	A	0,00			EC	0,00
		CS	500.000,00	TR	0,00	CS	-500.000,00			TR	0,00
70000	Totale TITOLO 7 Anticipazioni da istituto tesoriere/cassiere	RS	0,00	RR	0,00	R	0,00	CP	-500.000,00	EP	0,00
		CP	500.000,00	RC	0,00	A	0,00			EC	0,00
		CS	500.000,00	TR	0,00	CS	-500.000,00			TR	0,00
TITOLO 9:		Entrate per conto di terzi e partite di giro									
90100	Tipologia 100 - Entrate per partite di giro	RS	8.770,92	RR	8.693,56	R	0,00	CP	-292.103,25	EP	77,36
		CP	1.049.000,00	RC	747.468,51	A	756.896,75			EC	9.428,24
		CS	1.049.000,00	TR	756.162,07	CS	-292.837,93			TR	9.505,60
90200	Tipologia 200 - Entrate per conto terzi	RS	4.888,52	RR	252,52	R	0,00	CP	-149.927,51	EP	4.636,00
		CP	180.000,00	RC	17.861,20	A	30.072,49			EC	12.211,29
		CS	184.888,52	TR	18.113,72	CS	-166.774,80			TR	16.847,29
90000	Totale TITOLO 9 Entrate per conto di terzi e partite di giro	RS	13.659,44	RR	8.946,08	R	0,00	CP	-442.030,76	EP	4.713,36
		CP	1.229.000,00	RC	765.329,71	A	786.969,24			EC	21.639,53
		CS	1.233.888,52	TR	774.275,79	CS	-459.612,73			TR	26.352,89

TITOLO TIPOLOGIA	DENOMINAZIONE	RESIDUI ATTIVI AL 1/1/2018 (RS)		RISCOSSIONI IN C/RESIDUI (RR)		RIACCERTAMENTI RESIDUI (R)		MAGGIORI O MINORI ENTRATE DI COMPETENZA (A-CP)	RESIDUI ATTIVI DA ESERCIZI PREC. (EP=RS-RR+R)		
		PREVISIONI DEFINITIVE DI COMPETENZA (CP)		RISCOSSIONI IN C/COMPETENZA (RC)		ACCERTAMENTI (A)			RESIDUI ATTIVI DA ESERCIZIO DI COMP. (EC=A-RC)		
		PREVISIONI DEFINITIVE DI CASSA (CS)		TOTALE RISCOSSIONI (TR = RR + RC)		MAGGIORI O MINORI ENTRATE DI CASSA (TR-CS)			TOTALE RESIDUI ATTIVI DA RIPORT. (TR=EP+EC)		
TOTALE DEI TITOLI		RS	3.449.964,94	RR	925.115,94	R	-11.788,45		EP	2.513.060,55	
		CP	10.791.277,80	RC	6.192.457,28	A	7.085.270,80	CP	-3.706.007,00	EC	892.813,52
		CS	11.544.613,49	TR	7.117.573,22	CS	-4.427.040,27		TR	3.405.874,07	
TOTALE GENERALE DELLE ENTRATE		RS	3.449.964,94	RR	925.115,94	R	-11.788,45		EP	2.513.060,55	
		CP	12.418.233,06	RC	6.192.457,28	A	7.085.270,80	CP	-3.706.007,00	EC	892.813,52
		CS	11.544.613,49	TR	7.117.573,22	CS	-4.427.040,27		TR	3.405.874,07	

CONTO DEL BILANCIO - RIEPILOGO GENERALE DELLE ENTRATE

TITOLO	DENOMINAZIONE	RESIDUI ATTIVI AL 1/1/2018 (RS)		RISCOSSIONI IN C/RESIDUI (RR)		RIACCERTAMENTI RESIDUI (R)		MAGGIORI O MINORI ENTRATE DI COMPETENZA (A-CP)	RESIDUI ATTIVI DA ESERCIZI PREC. (EP=RS-RR+R)		
		PREVISIONI DEFINITIVE DI COMPETENZA (CP)		RISCOSSIONI IN C/COMPETENZA (RC)		ACCERTAMENTI (A)			RESIDUI ATTIVI DA ESERCIZIO DI COMP. (EC=A-RC)		
		PREVISIONI DEFINITIVE DI CASSA (CS)		TOTALE RISCOSSIONI (TR = RR + RC)		MAGGIORI O MINORI ENTRATE DI CASSA (TR-CS)			TOTALE RESIDUI ATTIVI DA RIPORT. (TR=EP+EC)		
	FONDO PLURIENNALE VINCOLATO PER SPESE CORRENTI	CP	124.621,66								
	FONDO PLURIENNALE VINCOLATO PER SPESE IN CONTO CAPITALE	CP	841.360,65								
	UTILIZZO AVANZO DI AMMINISTRAZIONE	CP	660.972,95								
TITOLO 1:	Entrate correnti di natura tributaria, contributiva e perequativa	RS	1.062.324,48	RR	492.707,86	R	-1.435,00		EP	568.181,62	
		CP	4.102.965,80	RC	3.686.162,53	A	4.123.063,89	CP	20.098,09	EC	436.901,36
		CS	4.113.221,41	TR	4.178.870,39	CS	65.648,98		TR	1.005.082,98	
TITOLO 2:	Trasferimenti correnti	RS	250.667,29	RR	227.194,28	R	-11.454,01		EP	12.019,00	
		CP	522.133,61	RC	276.350,63	A	382.711,08	CP	-139.422,53	EC	106.360,45
		CS	678.115,84	TR	503.544,91	CS	-174.570,93		TR	118.379,45	
TITOLO 3:	Entrate extratributarie	RS	358.431,87	RR	178.600,98	R	2.299,67		EP	182.130,56	
		CP	914.116,00	RC	652.306,38	A	840.960,81	CP	-73.155,19	EC	188.654,43
		CS	895.317,16	TR	830.907,36	CS	-64.409,80		TR	370.784,99	
TITOLO 4:	Entrate in conto capitale	RS	633.076,08	RR	17.666,74	R	-1.199,11		EP	614.210,23	
		CP	3.224.645,52	RC	513.891,16	A	653.148,91	CP	-2.571.496,61	EC	139.257,75
		CS	3.779.987,10	TR	531.557,90	CS	-3.248.429,20		TR	753.467,98	

Allegato n.10 - Rendiconto della gestione

TITOLO	DENOMINAZIONE	RESIDUI ATTIVI AL 1/1/2018 (RS)		RISCOSSIONI IN C/RESIDUI (RR)		RIACCERTAMENTI RESIDUI (R)		MAGGIORI O MINORI ENTRATE DI COMPETENZA (A-CP)	RESIDUI ATTIVI DA ESERCIZI PREC. (EP=RS-RR+R)	
		PREVISIONI DEFINITIVE DI COMPETENZA (CP)		RISCOSSIONI IN C/COMPETENZA (RC)		ACCERTAMENTI (A)			RESIDUI ATTIVI DA ESERCIZIO DI COMP. (EC=A-RC)	
		PREVISIONI DEFINITIVE DI CASSA (CS)		TOTALE RISCOSSIONI (TR = RR + RC)		MAGGIORI O MINORI ENTRATE DI CASSA (TR-CS)			TOTALE RESIDUI ATTIVI DA RIPORT. (TR=EP+EC)	
TITOLO 5:	Entrate da riduzione di attività finanziarie	RS	1.086.139,19	RR	0,00	R	0,00		EP	1.086.139,19
		CP	298.416,87	RC	298.416,87	A	298.416,87	CP	0,00	0,00
		CS	298.416,87	TR	298.416,87	CS	0,00		TR	1.086.139,19
TITOLO 6:	Accensione di prestiti	RS	45.666,59	RR	0,00	R	0,00		EP	45.666,59
		CP	0,00	RC	0,00	A	0,00	CP	0,00	0,00
		CS	45.666,59	TR	0,00	CS	-45.666,59		TR	45.666,59
TITOLO 7:	Anticipazioni da istituto tesoriere/cassiere	RS	0,00	RR	0,00	R	0,00		EP	0,00
		CP	500.000,00	RC	0,00	A	0,00	CP	-500.000,00	0,00
		CS	500.000,00	TR	0,00	CS	-500.000,00		TR	0,00
TITOLO 9:	Entrate per conto di terzi e partite di giro	RS	13.659,44	RR	8.946,08	R	0,00		EP	4.713,36
		CP	1.229.000,00	RC	765.329,71	A	786.969,24	CP	-442.030,76	21.639,53
		CS	1.233.888,52	TR	774.275,79	CS	-459.612,73		TR	26.352,89
TOTALE DEI TITOLI		RS	3.449.964,94	RR	925.115,94	R	-11.788,45		EP	2.513.060,55
		CP	10.791.277,80	RC	6.192.457,28	A	7.085.270,80	CP	-3.706.007,00	892.813,52
		CS	11.544.613,49	TR	7.117.573,22	CS	-4.427.040,27		TR	3.405.874,07
TOTALE GENERALE DELLE ENTRATE		RS	3.449.964,94	RR	925.115,94	R	-11.788,45		EP	2.513.060,55
		CP	12.418.233,06	RC	6.192.457,28	A	7.085.270,80	CP	-3.706.007,00	892.813,52
		CS	11.544.613,49	TR	7.117.573,22	CS	-4.427.040,27		TR	3.405.874,07



COMUNE DI PONZANO VENETO
Provincia di Treviso

SPESE

CONTO DEL BILANCIO - GESTIONE DELLE SPESE

MISSIONE, PROGRAMMA, TITOLO	DENOMINAZIONE	RESIDUI PASSIVI AL 1/1/2018 (RS)		PAGAMENTI IN C/RESIDUI (PR)		RIACCERTAMENTI RESIDUI (R)		RESIDUI PASSIVI DA ESERCIZI PREC. (EP=RS-PR+R+P)			
		PREVISIONI DEFINITIVE DI COMPETENZA (CP)		PAGAMENTI IN C/COMPETENZA (PC)		IMPEGNI (I)		ECONOMIE DI COMPETENZA (ECP=CP-I-FPV)		RESIDUI PASSIVI DA ESERCIZIO DI COMP. (EC=I-PC)	
		PREVISIONI DEFINITIVE DI CASSA (CS)		TOTALE PAGAMENTI (TP=PR+PC)		FONDO PLURIENNALE VINCOLATO (FPV)				TOTALE RESIDUI PASSIVI DA RIPORT. (TR=EP+EC)	
DISAVANZO DI AMMINISTRAZIONE		CP	0,00								
MISSIONE	01	Servizi istituzionali, generali e di gestione									
0101	PROGRAMMA 01	Organi istituzionali									
Titolo 1	Spese correnti	RS	1.232,78	PR	1.062,40	R	-170,38		EP	0,00	
		CP	99.090,00	PC	85.039,54	I	94.352,07	ECP	4.737,93	EC	9.312,53
		CS	100.020,88	TP	86.101,94	FPV	0,00			TR	9.312,53
Titolo 2	Spese in conto capitale	RS	0,00	PR	0,00	R	0,00		EP	0,00	
		CP	0,00	PC	0,00	I	0,00	ECP	0,00	EC	0,00
		CS	0,00	TP	0,00	FPV	0,00			TR	0,00
Totale PROGRAMMA 01 Organi istituzionali		RS	1.232,78	PR	1.062,40	R	-170,38	P	0,00	EP	0,00
		CP	99.090,00	PC	85.039,54	I	94.352,07	ECP	4.737,93	EC	9.312,53
		CS	100.020,88	TP	86.101,94	FPV	0,00			TR	9.312,53
0102	PROGRAMMA 02	Segreteria generale									
Titolo 1	Spese correnti	RS	1.980,32	PR	907,30	R	-1.073,02		EP	0,00	
		CP	272.794,49	PC	234.139,15	I	258.092,00	ECP	10.482,49	EC	23.952,85
		CS	265.445,60	TP	235.046,45	FPV	4.220,00			TR	23.952,85
Titolo 2	Spese in conto capitale	RS	0,00	PR	0,00	R	0,00		EP	0,00	
		CP	0,00	PC	0,00	I	0,00	ECP	0,00	EC	0,00
		CS	0,00	TP	0,00	FPV	0,00			TR	0,00

MISSIONE, PROGRAMMA, TITOLO	DENOMINAZIONE	RESIDUI PASSIVI AL 1/1/2018 (RS)		PAGAMENTI IN C/RESIDUI (PR)		RIACCERTAMENTI RESIDUI (R)		RESIDUI PASSIVI DA ESERCIZI PREC. (EP=RS-PR+R+P)			
		PREVISIONI DEFINITIVE DI COMPETENZA (CP)		PAGAMENTI IN C/COMPETENZA (PC)		IMPEGNI (I)		ECONOMIE DI COMPETENZA (ECP=CP-I-FPV)			
		PREVISIONI DEFINITIVE DI CASSA (CS)		TOTALE PAGAMENTI (TP=PR+PC)		FONDO PLURIENNALE VINCOLATO (FPV)		TOTALE RESIDUI PASSIVI DA RIPORT. (TR=EP+EC)			
Totale PROGRAMMA 02	Segreteria generale	RS	1.980,32	PR	907,30	R	-1.073,02	P	0,00	EP	0,00
		CP	272.794,49	PC	234.139,15	I	258.092,00	ECP	10.482,49	EC	23.952,85
		CS	265.445,60	TP	235.046,45	FPV	4.220,00			TR	23.952,85
0103	PROGRAMMA 03	Gestione economica, finanziaria, programmazione e provveditorato									
Titolo 1	Spese correnti	RS	23.431,47	PR	20.084,17	R	-597,30			EP	2.750,00
		CP	316.467,00	PC	277.329,55	I	308.680,14	ECP	7.786,86	EC	31.350,59
		CS	338.949,84	TP	297.413,72	FPV	0,00			TR	34.100,59
Titolo 2	Spese in conto capitale	RS	0,00	PR	0,00	R	0,00			EP	0,00
		CP	0,00	PC	0,00	I	0,00	ECP	0,00	EC	0,00
		CS	0,00	TP	0,00	FPV	0,00			TR	0,00
Totale PROGRAMMA 03	Gestione economica, finanziaria, programmazione e provveditorato	RS	23.431,47	PR	20.084,17	R	-597,30	P	0,00	EP	2.750,00
		CP	316.467,00	PC	277.329,55	I	308.680,14	ECP	7.786,86	EC	31.350,59
		CS	338.949,84	TP	297.413,72	FPV	0,00			TR	34.100,59
0104	PROGRAMMA 04	Gestione delle entrate tributarie e servizi fiscali									
Titolo 1	Spese correnti	RS	8.269,88	PR	8.269,88	R	0,00			EP	0,00
		CP	102.422,00	PC	89.088,96	I	97.800,79	ECP	2.791,21	EC	8.711,83
		CS	110.691,88	TP	97.358,84	FPV	1.830,00			TR	8.711,83
Titolo 2	Spese in conto capitale	RS	0,00	PR	0,00	R	0,00			EP	0,00
		CP	0,00	PC	0,00	I	0,00	ECP	0,00	EC	0,00
		CS	0,00	TP	0,00	FPV	0,00			TR	0,00
Totale PROGRAMMA 04	Gestione delle entrate tributarie e servizi fiscali	RS	8.269,88	PR	8.269,88	R	0,00	P	0,00	EP	0,00
		CP	102.422,00	PC	89.088,96	I	97.800,79	ECP	2.791,21	EC	8.711,83
		CS	110.691,88	TP	97.358,84	FPV	1.830,00			TR	8.711,83
0105	PROGRAMMA 05	Gestione dei beni demaniali e patrimoniali									

MISSIONE, PROGRAMMA, TITOLO	DENOMINAZIONE	RESIDUI PASSIVI AL 1/1/2018 (RS)		PAGAMENTI IN C/RESIDUI (PR)		RIACCERTAMENTI RESIDUI (R)		RESIDUI PASSIVI DA ESERCIZI PREC. (EP=RS-PR+R+P)			
		PREVISIONI DEFINITIVE DI COMPETENZA (CP)		PAGAMENTI IN C/COMPETENZA (PC)		IMPEGNI (I)		ECONOMIE DI COMPETENZA (ECP=CP-I-FPV)		RESIDUI PASSIVI DA ESERCIZIO DI COMP. (EC=I-PC)	
		PREVISIONI DEFINITIVE DI CASSA (CS)		TOTALE PAGAMENTI (TP=PR+PC)		FONDO PLURIENNALE VINCOLATO (FPV)				TOTALE RESIDUI PASSIVI DA RIPORT. (TR=EP+EC)	
Titolo 1	Spese correnti	RS	8.887,30	PR	8.789,70	R	-97,60			EP	0,00
		CP	31.402,00	PC	24.928,65	I	31.028,85	ECP	373,15	EC	6.100,20
		CS	40.289,30	TP	33.718,35	FPV	0,00			TR	6.100,20
Titolo 2	Spese in conto capitale	RS	0,00	PR	0,00	R	0,00			EP	0,00
		CP	99.137,87	PC	0,00	I	63.086,53	ECP	981,71	EC	63.086,53
		CS	99.137,87	TP	0,00	FPV	35.069,63			TR	63.086,53
Totale PROGRAMMA 05 Gestione dei beni demaniali e patrimoniali		RS	8.887,30	PR	8.789,70	R	-97,60	P	0,00	EP	0,00
		CP	130.539,87	PC	24.928,65	I	94.115,38	ECP	1.354,86	EC	69.186,73
		CS	139.427,17	TP	33.718,35	FPV	35.069,63			TR	69.186,73
0106	PROGRAMMA 06	Ufficio tecnico									
Titolo 1	Spese correnti	RS	144.464,61	PR	135.701,72	R	-348,75			EP	8.414,14
		CP	553.758,41	PC	520.754,93	I	542.269,61	ECP	11.488,80	EC	21.514,68
		CS	697.644,00	TP	656.456,65	FPV	0,00			TR	29.928,82
Titolo 2	Spese in conto capitale	RS	0,00	PR	0,00	R	0,00			EP	0,00
		CP	116.287,26	PC	11.919,92	I	12.079,12	ECP	38.217,68	EC	159,20
		CS	116.287,26	TP	11.919,92	FPV	65.990,46			TR	159,20
Totale PROGRAMMA 06 Ufficio tecnico		RS	144.464,61	PR	135.701,72	R	-348,75	P	0,00	EP	8.414,14
		CP	670.045,67	PC	532.674,85	I	554.348,73	ECP	49.706,48	EC	21.673,88
		CS	813.931,26	TP	668.376,57	FPV	65.990,46			TR	30.088,02
0107	PROGRAMMA 07	Elezioni e consultazioni popolari - Anagrafe e stato civile									
Titolo 1	Spese correnti	RS	764,31	PR	764,31	R	0,00			EP	0,00
		CP	184.487,79	PC	164.743,71	I	182.478,00	ECP	2.009,79	EC	17.734,29
		CS	185.252,10	TP	165.508,02	FPV	0,00			TR	17.734,29
Titolo 2	Spese in conto capitale	RS	0,00	PR	0,00	R	0,00			EP	0,00
		CP	0,00	PC	0,00	I	0,00	ECP	0,00	EC	0,00
		CS	0,00	TP	0,00	FPV	0,00			TR	0,00

MISSIONE, PROGRAMMA, TITOLO	DENOMINAZIONE	RESIDUI PASSIVI AL 1/1/2018 (RS)		PAGAMENTI IN C/RESIDUI (PR)		RIACCERTAMENTI RESIDUI (R)		RESIDUI PASSIVI DA ESERCIZI PREC. (EP=RS-PR+R+P)			
		PREVISIONI DEFINITIVE DI COMPETENZA (CP)		PAGAMENTI IN C/COMPETENZA (PC)		IMPEGNI (I)		ECONOMIE DI COMPETENZA (ECP=CP-I-FPV)			
		PREVISIONI DEFINITIVE DI CASSA (CS)		TOTALE PAGAMENTI (TP=PR+PC)		FONDO PLURIENNALE VINCOLATO (FPV)		TOTALE RESIDUI PASSIVI DA RIPORT. (TR=EP+EC)			
Totale PROGRAMMA 07	Elezioni e consultazioni popolari - Anagrafe e stato civile	RS	764,31	PR	764,31	R	0,00	P	0,00	EP	0,00
		CP	184.487,79	PC	164.743,71	I	182.478,00	ECP	2.009,79	EC	17.734,29
		CS	185.252,10	TP	165.508,02	FPV	0,00			TR	17.734,29
0108	PROGRAMMA 08	Statistica e sistemi informativi									
Titolo 1	Spese correnti	RS	10.899,00	PR	10.899,00	R	0,00			EP	0,00
		CP	74.600,00	PC	60.485,58	I	73.668,27	ECP	931,73	EC	13.182,69
		CS	85.499,00	TP	71.384,58	FPV	0,00			TR	13.182,69
Titolo 2	Spese in conto capitale	RS	1.088,07	PR	1.088,07	R	0,00			EP	0,00
		CP	11.100,00	PC	11.100,00	I	11.100,00	ECP	0,00	EC	0,00
		CS	12.188,07	TP	12.188,07	FPV	0,00			TR	0,00
Totale PROGRAMMA 08	Statistica e sistemi informativi	RS	11.987,07	PR	11.987,07	R	0,00	P	0,00	EP	0,00
		CP	85.700,00	PC	71.585,58	I	84.768,27	ECP	931,73	EC	13.182,69
		CS	97.687,07	TP	83.572,65	FPV	0,00			TR	13.182,69
0110	PROGRAMMA 10	Risorse umane									
Titolo 1	Spese correnti	RS	11.576,06	PR	10.426,06	R	0,00			EP	1.150,00
		CP	401.439,11	PC	259.588,74	I	269.395,80	ECP	18.404,55	EC	9.807,06
		CS	302.534,72	TP	270.014,80	FPV	113.638,76			TR	10.957,06
Titolo 2	Spese in conto capitale	RS	0,00	PR	0,00	R	0,00			EP	0,00
		CP	0,00	PC	0,00	I	0,00	ECP	0,00	EC	0,00
		CS	0,00	TP	0,00	FPV	0,00			TR	0,00
Totale PROGRAMMA 10	Risorse umane	RS	11.576,06	PR	10.426,06	R	0,00	P	0,00	EP	1.150,00
		CP	401.439,11	PC	259.588,74	I	269.395,80	ECP	18.404,55	EC	9.807,06
		CS	302.534,72	TP	270.014,80	FPV	113.638,76			TR	10.957,06
0111	PROGRAMMA 11	Altri servizi generali									

MISSIONE, PROGRAMMA, TITOLO	DENOMINAZIONE	RESIDUI PASSIVI AL 1/1/2018 (RS)		PAGAMENTI IN C/RESIDUI (PR)		RIACCERTAMENTI RESIDUI (R)		RESIDUI PASSIVI DA ESERCIZI PREC. (EP=RS-PR+R+P)			
		PREVISIONI DEFINITIVE DI COMPETENZA (CP)		PAGAMENTI IN C/COMPETENZA (PC)		IMPEGNI (I)		ECONOMIE DI COMPETENZA (ECP=CP-I-FPV)		RESIDUI PASSIVI DA ESERCIZIO DI COMP. (EC=I-PC)	
		PREVISIONI DEFINITIVE DI CASSA (CS)		TOTALE PAGAMENTI (TP=PR+PC)		FONDO PLURIENNALE VINCOLATO (FPV)				TOTALE RESIDUI PASSIVI DA RIPORT. (TR=EP+EC)	
Titolo 1	Spese correnti	RS	123,83	PR	123,83	R	0,00		EP	0,00	
		CP	89.814,74	PC	59.251,34	I	68.043,65	ECP	6.619,91	EC	8.792,31
		CS	89.938,57	TP	59.375,17	FPV	15.151,18		TR	8.792,31	
Titolo 2	Spese in conto capitale	RS	0,00	PR	0,00	R	0,00		EP	0,00	
		CP	0,00	PC	0,00	I	0,00	ECP	0,00	EC	0,00
		CS	0,00	TP	0,00	FPV	0,00		TR	0,00	
Totale PROGRAMMA 11 Altri servizi generali		RS	123,83	PR	123,83	R	0,00	P	0,00	EP	0,00
		CP	89.814,74	PC	59.251,34	I	68.043,65	ECP	6.619,91	EC	8.792,31
		CS	89.938,57	TP	59.375,17	FPV	15.151,18		TR	8.792,31	
Totale MISSIONE 01 Servizi istituzionali, generali e di gestione		RS	212.717,63	PR	198.116,44	R	-2.287,05		EP	12.314,14	
		CP	2.352.800,67	PC	1.798.370,07	I	2.012.074,83	ECP	104.825,81	EC	213.704,76
		CS	2.443.879,09	TP	1.996.486,51	FPV	235.900,03		TR	226.018,90	
MISSIONE 03 Ordine pubblico e sicurezza											
0301 PROGRAMMA 01 Polizia locale e amministrativa											
Titolo 1	Spese correnti	RS	15.371,59	PR	13.907,59	R	-343,05		EP	1.120,95	
		CP	367.242,98	PC	268.422,26	I	319.506,12	ECP	47.736,86	EC	51.083,86
		CS	382.614,57	TP	282.329,85	FPV	0,00		TR	52.204,81	
Titolo 2	Spese in conto capitale	RS	0,00	PR	0,00	R	0,00		EP	0,00	
		CP	25.500,00	PC	0,00	I	5.221,60	ECP	278,75	EC	5.221,60
		CS	25.500,00	TP	0,00	FPV	19.999,65		TR	5.221,60	
Totale PROGRAMMA 01 Polizia locale e amministrativa		RS	15.371,59	PR	13.907,59	R	-343,05	P	0,00	EP	1.120,95
		CP	392.742,98	PC	268.422,26	I	324.727,72	ECP	48.015,61	EC	56.305,46
		CS	408.114,57	TP	282.329,85	FPV	19.999,65		TR	57.426,41	
Totale MISSIONE 03 Ordine pubblico e sicurezza		RS	15.371,59	PR	13.907,59	R	-343,05		EP	1.120,95	
		CP	392.742,98	PC	268.422,26	I	324.727,72	ECP	48.015,61	EC	56.305,46
		CS	408.114,57	TP	282.329,85	FPV	19.999,65		TR	57.426,41	

MISSIONE, PROGRAMMA, TITOLO	DENOMINAZIONE	RESIDUI PASSIVI AL 1/1/2018 (RS)		PAGAMENTI IN C/RESIDUI (PR)		RIACCERTAMENTI RESIDUI (R)				RESIDUI PASSIVI DA ESERCIZI PREC. (EP=RS-PR+R+P)	
		PREVISIONI DEFINITIVE DI COMPETENZA (CP)		PAGAMENTI IN C/COMPETENZA (PC)		IMPEGNI (I)		ECONOMIE DI COMPETENZA (ECP=CP-I-FPV)		RESIDUI PASSIVI DA ESERCIZIO DI COMP. (EC=I-PC)	
		PREVISIONI DEFINITIVE DI CASSA (CS)		TOTALE PAGAMENTI (TP=PR+PC)		FONDO PLURIENNALE VINCOLATO (FPV)				TOTALE RESIDUI PASSIVI DA RIPORT. (TR=EP+EC)	
MISSIONE 04	Istruzione e diritto allo studio										
0402	PROGRAMMA 02	Altri ordini di istruzione non universitaria									
Titolo 1	Spese correnti	RS	43.908,31	PR	43.908,31	R	0,00			EP	0,00
		CP	227.848,00	PC	164.163,20	I	221.521,89	ECP	6.326,11	EC	57.358,69
		CS	271.706,31	TP	208.071,51	FPV	0,00			TR	57.358,69
Titolo 2	Spese in conto capitale	RS	36.553,06	PR	36.553,06	R	0,00			EP	0,00
		CP	648.529,12	PC	30.015,97	I	69.618,85	ECP	462.006,03	EC	39.602,88
		CS	584.082,18	TP	66.569,03	FPV	116.904,24			TR	39.602,88
Totale PROGRAMMA 02	Altri ordini di istruzione non universitaria	RS	80.461,37	PR	80.461,37	R	0,00	P	0,00	EP	0,00
		CP	876.377,12	PC	194.179,17	I	291.140,74	ECP	468.332,14	EC	96.961,57
		CS	855.788,49	TP	274.640,54	FPV	116.904,24			TR	96.961,57
0406	PROGRAMMA 06	Servizi ausiliari all'istruzione									
Titolo 1	Spese correnti	RS	36.639,69	PR	36.639,69	R	0,00			EP	0,00
		CP	170.504,67	PC	100.503,77	I	163.891,95	ECP	6.612,72	EC	63.388,18
		CS	207.144,36	TP	137.143,46	FPV	0,00			TR	63.388,18
Titolo 2	Spese in conto capitale	RS	0,00	PR	0,00	R	0,00			EP	0,00
		CP	0,00	PC	0,00	I	0,00	ECP	0,00	EC	0,00
		CS	0,00	TP	0,00	FPV	0,00			TR	0,00
Totale PROGRAMMA 06	Servizi ausiliari all'istruzione	RS	36.639,69	PR	36.639,69	R	0,00	P	0,00	EP	0,00
		CP	170.504,67	PC	100.503,77	I	163.891,95	ECP	6.612,72	EC	63.388,18
		CS	207.144,36	TP	137.143,46	FPV	0,00			TR	63.388,18
0407	PROGRAMMA 07	Diritto allo studio									

MISSIONE, PROGRAMMA, TITOLO	DENOMINAZIONE	RESIDUI PASSIVI AL 1/1/2018 (RS)		PAGAMENTI IN C/RESIDUI (PR)		RIACCERTAMENTI RESIDUI (R)		RESIDUI PASSIVI DA ESERCIZI PREC. (EP=RS-PR+R+P)	
		PREVISIONI DEFINITIVE DI COMPETENZA (CP)		PAGAMENTI IN C/COMPETENZA (PC)		IMPEGNI (I)		ECONOMIE DI COMPETENZA (ECP=CP-I-FPV)	
		PREVISIONI DEFINITIVE DI CASSA (CS)		TOTALE PAGAMENTI (TP=PR+PC)		FONDO PLURIENNALE VINCOLATO (FPV)		TOTALE RESIDUI PASSIVI DA RIPORT. (TR=EP+EC)	
Titolo 1	Spese correnti	RS	16.508,89	PR	16.508,89	R	0,00	EP	0,00
		CP	47.750,00	PC	29.678,16	I	45.962,86	ECP	1.787,14
		CS	64.058,89	TP	46.187,05	FPV	0,00	TR	16.284,70
Titolo 2	Spese in conto capitale	RS	0,00	PR	0,00	R	0,00	EP	0,00
		CP	0,00	PC	0,00	I	0,00	ECP	0,00
		CS	0,00	TP	0,00	FPV	0,00	TR	0,00
Totale PROGRAMMA 07 Diritto allo studio		RS	16.508,89	PR	16.508,89	R	0,00	P	0,00
		CP	47.750,00	PC	29.678,16	I	45.962,86	ECP	1.787,14
		CS	64.058,89	TP	46.187,05	FPV	0,00	TR	16.284,70
Totale MISSIONE 04 Istruzione e diritto allo studio		RS	133.609,95	PR	133.609,95	R	0,00	EP	0,00
		CP	1.094.631,79	PC	324.361,10	I	500.995,55	ECP	476.732,00
		CS	1.126.991,74	TP	457.971,05	FPV	116.904,24	TR	176.634,45
MISSIONE 05 Tutela e valorizzazione dei beni e attività culturali									
0501 PROGRAMMA 01 Valorizzazione dei beni di interesse storico									
Titolo 1	Spese correnti	RS	0,00	PR	0,00	R	0,00	EP	0,00
		CP	0,00	PC	0,00	I	0,00	ECP	0,00
		CS	0,00	TP	0,00	FPV	0,00	TR	0,00
Titolo 2	Spese in conto capitale	RS	0,00	PR	0,00	R	0,00	EP	0,00
		CP	0,00	PC	0,00	I	0,00	ECP	0,00
		CS	0,00	TP	0,00	FPV	0,00	TR	0,00
Totale PROGRAMMA 01 Valorizzazione dei beni di interesse storico		RS	0,00	PR	0,00	R	0,00	P	0,00
		CP	0,00	PC	0,00	I	0,00	ECP	0,00
		CS	0,00	TP	0,00	FPV	0,00	TR	0,00
0502 PROGRAMMA 02 Attività culturali e interventi diversi nel settore culturale									

MISSIONE, PROGRAMMA, TITOLO	DENOMINAZIONE	RESIDUI PASSIVI AL 1/1/2018 (RS)		PAGAMENTI IN C/RESIDUI (PR)		RIACCERTAMENTI RESIDUI (R)		RESIDUI PASSIVI DA ESERCIZI PREC. (EP=RS-PR+R+P)	
		PREVISIONI DEFINITIVE DI COMPETENZA (CP)		PAGAMENTI IN C/COMPETENZA (PC)		IMPEGNI (I)		ECONOMIE DI COMPETENZA (ECP=CP-I-FPV)	
		PREVISIONI DEFINITIVE DI CASSA (CS)		TOTALE PAGAMENTI (TP=PR+PC)		FONDO PLURIENNALE VINCOLATO (FPV)		TOTALE RESIDUI PASSIVI DA RIPORT. (TR=EP+EC)	
Titolo 1	Spese correnti	RS	15.559,09	PR	15.091,24	R	-332,85	EP	135,00
		CP	168.973,10	PC	129.786,33	I	167.175,12	ECP	1.797,98
		CS	184.532,19	TP	144.877,57	FPV	0,00	TR	37.523,79
Titolo 2	Spese in conto capitale	RS	0,00	PR	0,00	R	0,00	EP	0,00
		CP	150.000,00	PC	86.286,96	I	146.251,79	ECP	893,40
		CS	150.000,00	TP	86.286,96	FPV	2.854,81	TR	59.964,83
Totale PROGRAMMA 02	Attività culturali e interventi diversi nel settore culturale	RS	15.559,09	PR	15.091,24	R	-332,85	P	0,00
		CP	318.973,10	PC	216.073,29	I	313.426,91	ECP	2.691,38
		CS	334.532,19	TP	231.164,53	FPV	2.854,81	TR	97.488,62
Totale MISSIONE 05	Tutela e valorizzazione dei beni e attività culturali	RS	15.559,09	PR	15.091,24	R	-332,85	EP	135,00
		CP	318.973,10	PC	216.073,29	I	313.426,91	ECP	2.691,38
		CS	334.532,19	TP	231.164,53	FPV	2.854,81	TR	97.488,62
MISSIONE 06	Politiche giovanili, sport e tempo libero								
0601	PROGRAMMA 01	Sport e tempo libero							
Titolo 1	Spese correnti	RS	10.297,06	PR	10.047,06	R	-250,00	EP	0,00
		CP	130.851,05	PC	105.652,96	I	127.039,14	ECP	3.811,91
		CS	141.148,11	TP	115.700,02	FPV	0,00	TR	21.386,18
Titolo 2	Spese in conto capitale	RS	9.680,09	PR	9.680,09	R	0,00	EP	0,00
		CP	105.484,50	PC	17.561,41	I	58.797,41	ECP	34.696,93
		CS	81.180,09	TP	27.241,50	FPV	11.990,16	TR	41.236,00
Totale PROGRAMMA 01	Sport e tempo libero	RS	19.977,15	PR	19.727,15	R	-250,00	P	0,00
		CP	236.335,55	PC	123.214,37	I	185.836,55	ECP	38.508,84
		CS	222.328,20	TP	142.941,52	FPV	11.990,16	TR	62.622,18
0602	PROGRAMMA 02	Giovani							

MISSIONE, PROGRAMMA, TITOLO	DENOMINAZIONE	RESIDUI PASSIVI AL 1/1/2018 (RS)		PAGAMENTI IN C/RESIDUI (PR)		RIACCERTAMENTI RESIDUI (R)		RESIDUI PASSIVI DA ESERCIZI PREC. (EP=RS-PR+R+P)		
		PREVISIONI DEFINITIVE DI COMPETENZA (CP)		PAGAMENTI IN C/COMPETENZA (PC)		IMPEGNI (I)		ECONOMIE DI COMPETENZA (ECP=CP-I-FPV)		
		PREVISIONI DEFINITIVE DI CASSA (CS)		TOTALE PAGAMENTI (TP=PR+PC)		FONDO PLURIENNALE VINCOLATO (FPV)		TOTALE RESIDUI PASSIVI DA RIPORT. (TR=EP+EC)		
Titolo 1	Spese correnti	RS	1.200,00	PR	1.200,00	R	0,00	EP	0,00	
		CP	2.290,00	PC	1.290,25	I	2.158,25	ECP	131,75	
		CS	3.490,00	TP	2.490,25	FPV	0,00	TR	868,00	
Titolo 2	Spese in conto capitale	RS	0,00	PR	0,00	R	0,00	EP	0,00	
		CP	0,00	PC	0,00	I	0,00	ECP	0,00	
		CS	0,00	TP	0,00	FPV	0,00	TR	0,00	
Totale PROGRAMMA 02	Giovani	RS	1.200,00	PR	1.200,00	R	0,00	P	0,00	
		CP	2.290,00	PC	1.290,25	I	2.158,25	ECP	131,75	
		CS	3.490,00	TP	2.490,25	FPV	0,00	TR	868,00	
Totale MISSIONE 06	Politiche giovanili, sport e tempo libero	RS	21.177,15	PR	20.927,15	R	-250,00	EP	0,00	
		CP	238.625,55	PC	124.504,62	I	187.994,80	ECP	38.640,59	
		CS	225.818,20	TP	145.431,77	FPV	11.990,16	TR	63.490,18	
MISSIONE 07	Turismo									
0701	PROGRAMMA 01	Sviluppo e valorizzazione del turismo								
Titolo 1	Spese correnti	RS	4.192,43	PR	4.192,43	R	0,00	EP	0,00	
		CP	47.688,80	PC	10.878,12	I	39.812,26	ECP	7.876,54	
		CS	51.881,23	TP	15.070,55	FPV	0,00	TR	28.934,14	
Titolo 2	Spese in conto capitale	RS	0,00	PR	0,00	R	0,00	EP	0,00	
		CP	0,00	PC	0,00	I	0,00	ECP	0,00	
		CS	0,00	TP	0,00	FPV	0,00	TR	0,00	
Totale PROGRAMMA 01	Sviluppo e valorizzazione del turismo	RS	4.192,43	PR	4.192,43	R	0,00	P	0,00	
		CP	47.688,80	PC	10.878,12	I	39.812,26	ECP	7.876,54	
		CS	51.881,23	TP	15.070,55	FPV	0,00	TR	28.934,14	
Totale MISSIONE 07	Turismo	RS	4.192,43	PR	4.192,43	R	0,00	EP	0,00	
		CP	47.688,80	PC	10.878,12	I	39.812,26	ECP	7.876,54	
		CS	51.881,23	TP	15.070,55	FPV	0,00	TR	28.934,14	

MISSIONE, PROGRAMMA, TITOLO	DENOMINAZIONE	RESIDUI PASSIVI AL 1/1/2018 (RS)		PAGAMENTI IN C/RESIDUI (PR)		RIACCERTAMENTI RESIDUI (R)		RESIDUI PASSIVI DA ESERCIZI PREC. (EP=RS-PR+R+P)	
		PREVISIONI DEFINITIVE DI COMPETENZA (CP)		PAGAMENTI IN C/COMPETENZA (PC)		IMPEGNI (I)		ECONOMIE DI COMPETENZA (ECP=CP-I-FPV)	
		PREVISIONI DEFINITIVE DI CASSA (CS)		TOTALE PAGAMENTI (TP=PR+PC)		FONDO PLURIENNALE VINCOLATO (FPV)		TOTALE RESIDUI PASSIVI DA RIPORT. (TR=EP+EC)	
MISSIONE 08	Aspetto del territorio ed edilizia abitativa								
0801	PROGRAMMA 01	Urbanistica e assetto del territorio							
Titolo 1	Spese correnti	RS	485,51	PR	485,51	R	0,00	EP	0,00
		CP	56.268,05	PC	32.447,43	I	34.355,89	ECP	958,11
		CS	56.727,94	TP	32.932,94	FPV	20.954,05		
Titolo 2	Spese in conto capitale	RS	0,00	PR	0,00	R	0,00	EP	0,00
		CP	30.661,14	PC	0,00	I	13.486,51	ECP	3.883,41
		CS	20.661,14	TP	0,00	FPV	13.291,22		
Totale PROGRAMMA 01	Urbanistica e assetto del territorio	RS	485,51	PR	485,51	R	0,00	P	0,00
		CP	86.929,19	PC	32.447,43	I	47.842,40	ECP	4.841,52
		CS	77.389,08	TP	32.932,94	FPV	34.245,27		
0802	PROGRAMMA 02	Edilizia residenziale pubblica e locale e piani di edilizia economico-popolare							
Titolo 1	Spese correnti	RS	0,00	PR	0,00	R	0,00	EP	0,00
		CP	87.206,00	PC	83.072,71	I	86.618,42	ECP	587,58
		CS	87.206,00	TP	83.072,71	FPV	0,00		
Titolo 2	Spese in conto capitale	RS	0,00	PR	0,00	R	0,00	EP	0,00
		CP	0,00	PC	0,00	I	0,00	ECP	0,00
		CS	0,00	TP	0,00	FPV	0,00		
Totale PROGRAMMA 02	Edilizia residenziale pubblica e locale e piani di edilizia economico-popolare	RS	0,00	PR	0,00	R	0,00	P	0,00
		CP	87.206,00	PC	83.072,71	I	86.618,42	ECP	587,58
		CS	87.206,00	TP	83.072,71	FPV	0,00		
Totale MISSIONE 08	Aspetto del territorio ed edilizia abitativa	RS	485,51	PR	485,51	R	0,00	EP	0,00
		CP	174.135,19	PC	115.520,14	I	134.460,82	ECP	5.429,10
		CS	164.595,08	TP	116.005,65	FPV	34.245,27		

MISSIONE, PROGRAMMA, TITOLO	DENOMINAZIONE	RESIDUI PASSIVI AL 1/1/2018 (RS)		PAGAMENTI IN C/RESIDUI (PR)		RIACCERTAMENTI RESIDUI (R)		RESIDUI PASSIVI DA ESERCIZI PREC. (EP=RS-PR+R+P)	
		PREVISIONI DEFINITIVE DI COMPETENZA (CP)		PAGAMENTI IN C/COMPETENZA (PC)		IMPEGNI (I)		ECONOMIE DI COMPETENZA (ECP=CP-I-FPV)	
		PREVISIONI DEFINITIVE DI CASSA (CS)		TOTALE PAGAMENTI (TP=PR+PC)		FONDO PLURIENNALE VINCOLATO (FPV)		TOTALE RESIDUI PASSIVI DA RIPORT. (TR=EP+EC)	
MISSIONE 09	Sviluppo sostenibile e tutela del territorio e dell'ambiente								
0902	PROGRAMMA 02	Tutela, valorizzazione e recupero ambientale							
Titolo 1	Spese correnti	RS	34.260,03	PR	32.076,61	R	-2.183,42	EP	0,00
		CP	94.147,00	PC	50.537,28	I	88.287,83	ECP	5.859,17
		CS	127.264,03	TP	82.613,89	FPV	0,00	TR	37.750,55
Titolo 2	Spese in conto capitale	RS	49.489,81	PR	48.442,83	R	-1.046,98	EP	0,00
		CP	555.947,03	PC	142.196,31	I	165.185,98	ECP	130.647,72
		CS	296.588,14	TP	190.639,14	FPV	260.113,33	TR	22.989,67
Totale PROGRAMMA 02	Tutela, valorizzazione e recupero ambientale	RS	83.749,84	PR	80.519,44	R	-3.230,40	P	0,00
		CP	650.094,03	PC	192.733,59	I	253.473,81	ECP	136.506,89
		CS	423.852,17	TP	273.253,03	FPV	260.113,33	TR	60.740,22
0904	PROGRAMMA 04	Servizio idrico integrato							
Titolo 1	Spese correnti	RS	0,00	PR	0,00	R	0,00	EP	0,00
		CP	9.600,00	PC	9.534,78	I	9.534,78	ECP	65,22
		CS	9.600,00	TP	9.534,78	FPV	0,00	TR	0,00
Titolo 2	Spese in conto capitale	RS	0,00	PR	0,00	R	0,00	EP	0,00
		CP	0,00	PC	0,00	I	0,00	ECP	0,00
		CS	0,00	TP	0,00	FPV	0,00	TR	0,00
Totale PROGRAMMA 04	Servizio idrico integrato	RS	0,00	PR	0,00	R	0,00	P	0,00
		CP	9.600,00	PC	9.534,78	I	9.534,78	ECP	65,22
		CS	9.600,00	TP	9.534,78	FPV	0,00	TR	0,00
0908	PROGRAMMA 08	Qualità dell'aria e riduzione dell'inquinamento							

MISSIONE, PROGRAMMA, TITOLO	DENOMINAZIONE	RESIDUI PASSIVI AL 1/1/2018 (RS)		PAGAMENTI IN C/RESIDUI (PR)		RIACCERTAMENTI RESIDUI (R)		RESIDUI PASSIVI DA ESERCIZI PREC. (EP=RS-PR+R+P)	
		PREVISIONI DEFINITIVE DI COMPETENZA (CP)		PAGAMENTI IN C/COMPETENZA (PC)		IMPEGNI (I)		ECONOMIE DI COMPETENZA (ECP=CP-I-FPV)	
		PREVISIONI DEFINITIVE DI CASSA (CS)		TOTALE PAGAMENTI (TP=PR+PC)		FONDO PLURIENNALE VINCOLATO (FPV)		TOTALE RESIDUI PASSIVI DA RIPORT. (TR=EP+EC)	
Titolo 1	Spese correnti	RS	0,00	PR	0,00	R	0,00	EP	0,00
		CP	0,00	PC	0,00	I	0,00	ECP	0,00
		CS	0,00	TP	0,00	FPV	0,00	TR	0,00
Titolo 2	Spese in conto capitale	RS	0,00	PR	0,00	R	0,00	EP	0,00
		CP	0,00	PC	0,00	I	0,00	ECP	0,00
		CS	0,00	TP	0,00	FPV	0,00	TR	0,00
Totale PROGRAMMA 08	Qualità dell'aria e riduzione dell'inquinamento	RS	0,00	PR	0,00	R	0,00	P	0,00
		CP	0,00	PC	0,00	I	0,00	ECP	0,00
		CS	0,00	TP	0,00	FPV	0,00	TR	0,00
Totale MISSIONE 09	Sviluppo sostenibile e tutela del territorio e dell'ambiente	RS	83.749,84	PR	80.519,44	R	-3.230,40	EP	0,00
		CP	659.694,03	PC	202.268,37	I	263.008,59	ECP	136.572,11
		CS	433.452,17	TP	282.787,81	FPV	260.113,33	TR	60.740,22
MISSIONE 10	Trasporti e diritto alla mobilità								
1002	PROGRAMMA 02	Trasporto pubblico locale							
Titolo 1	Spese correnti	RS	5.875,43	PR	4.867,50	R	-1.007,93	EP	0,00
		CP	26.550,00	PC	21.618,53	I	26.283,67	ECP	266,33
		CS	32.425,43	TP	26.486,03	FPV	0,00	TR	4.665,14
Titolo 2	Spese in conto capitale	RS	0,00	PR	0,00	R	0,00	EP	0,00
		CP	0,00	PC	0,00	I	0,00	ECP	0,00
		CS	0,00	TP	0,00	FPV	0,00	TR	0,00
Totale PROGRAMMA 02	Trasporto pubblico locale	RS	5.875,43	PR	4.867,50	R	-1.007,93	P	0,00
		CP	26.550,00	PC	21.618,53	I	26.283,67	ECP	266,33
		CS	32.425,43	TP	26.486,03	FPV	0,00	TR	4.665,14
1005	PROGRAMMA 05	Viabilità e infrastrutture stradali							

MISSIONE, PROGRAMMA, TITOLO	DENOMINAZIONE	RESIDUI PASSIVI AL 1/1/2018 (RS)		PAGAMENTI IN C/RESIDUI (PR)		RIACCERTAMENTI RESIDUI (R)		RESIDUI PASSIVI DA ESERCIZI PREC. (EP=RS-PR+R+P)	
		PREVISIONI DEFINITIVE DI COMPETENZA (CP)		PAGAMENTI IN C/COMPETENZA (PC)		IMPEGNI (I)		ECONOMIE DI COMPETENZA (ECP=CP-I-FPV)	
		PREVISIONI DEFINITIVE DI CASSA (CS)		TOTALE PAGAMENTI (TP=PR+PC)		FONDO PLURIENNALE VINCOLATO (FPV)		TOTALE RESIDUI PASSIVI DA RIPORT. (TR=EP+EC)	
Titolo 1	Spese correnti	RS	94.609,09	PR	94.353,89	R	-255,20	EP	0,00
		CP	427.713,29	PC	317.109,31	I	418.843,28	ECP	8.870,01
		CS	521.822,38	TP	411.463,20	FPV	0,00	TR	101.733,97
Titolo 2	Spese in conto capitale	RS	39.860,17	PR	5.745,03	R	-915,20	EP	33.199,94
		CP	2.671.651,12	PC	143.107,34	I	247.415,66	ECP	1.793.416,33
		CS	2.013.587,03	TP	148.852,37	FPV	630.819,13	TR	137.508,26
Totale PROGRAMMA 05	Viabilità e infrastrutture stradali	RS	134.469,26	PR	100.098,92	R	-1.170,40	P	0,00
		CP	3.099.364,41	PC	460.216,65	I	666.258,94	ECP	1.802.286,34
		CS	2.535.409,41	TP	560.315,57	FPV	630.819,13	TR	239.242,23
Totale MISSIONE 10	Trasporti e diritto alla mobilità	RS	140.344,69	PR	104.966,42	R	-2.178,33	EP	33.199,94
		CP	3.125.914,41	PC	481.835,18	I	692.542,61	ECP	1.802.552,67
		CS	2.567.834,84	TP	586.801,60	FPV	630.819,13	TR	243.907,37
MISSIONE 11	Soccorso civile								
1101	PROGRAMMA 01	Sistema di protezione civile							
Titolo 1	Spese correnti	RS	4.500,00	PR	4.500,00	R	0,00	EP	0,00
		CP	5.825,00	PC	1.725,00	I	5.725,00	ECP	100,00
		CS	6.325,00	TP	6.225,00	FPV	0,00	TR	4.000,00
Titolo 2	Spese in conto capitale	RS	0,00	PR	0,00	R	0,00	EP	0,00
		CP	12.434,24	PC	0,00	I	0,00	ECP	0,00
		CS	12.434,24	TP	0,00	FPV	12.434,24	TR	0,00
Totale PROGRAMMA 01	Sistema di protezione civile	RS	4.500,00	PR	4.500,00	R	0,00	P	0,00
		CP	18.259,24	PC	1.725,00	I	5.725,00	ECP	100,00
		CS	18.759,24	TP	6.225,00	FPV	12.434,24	TR	4.000,00
Totale MISSIONE 11	Soccorso civile	RS	4.500,00	PR	4.500,00	R	0,00	EP	0,00
		CP	18.259,24	PC	1.725,00	I	5.725,00	ECP	100,00
		CS	18.759,24	TP	6.225,00	FPV	12.434,24	TR	4.000,00

MISSIONE, PROGRAMMA, TITOLO	DENOMINAZIONE	RESIDUI PASSIVI AL 1/1/2018 (RS)		PAGAMENTI IN C/RESIDUI (PR)		RIACCERTAMENTI RESIDUI (R)		RESIDUI PASSIVI DA ESERCIZI PREC. (EP=RS-PR+R+P)	
		PREVISIONI DEFINITIVE DI COMPETENZA (CP)		PAGAMENTI IN C/COMPETENZA (PC)		IMPEGNI (I)		ECONOMIE DI COMPETENZA (ECP=CP-I-FPV)	
		PREVISIONI DEFINITIVE DI CASSA (CS)		TOTALE PAGAMENTI (TP=PR+PC)		FONDO PLURIENNALE VINCOLATO (FPV)		TOTALE RESIDUI PASSIVI DA RIPORT. (TR=EP+EC)	
MISSIONE 12	Diritti sociali, politiche sociali e famiglia								
1201	PROGRAMMA 01	Interventi per l'infanzia e i minori e per asili nido							
Titolo 1	Spese correnti	RS	96.948,70	PR	95.974,28	R	-953,39	EP	21,03
		CP	564.670,36	PC	349.231,50	I	506.770,04	ECP	57.900,32
		CS	647.619,06	TP	445.205,78	FPV	0,00	TR	157.559,57
Titolo 2	Spese in conto capitale	RS	0,00	PR	0,00	R	0,00	EP	0,00
		CP	6.786,00	PC	6.786,00	I	6.786,00	ECP	0,00
		CS	6.786,00	TP	6.786,00	FPV	0,00	TR	0,00
Totale PROGRAMMA 01 Interventi per l'infanzia e i minori e per asili nido		RS	96.948,70	PR	95.974,28	R	-953,39	P	0,00
		CP	571.456,36	PC	356.017,50	I	513.556,04	ECP	57.900,32
		CS	654.405,06	TP	451.991,78	FPV	0,00	TR	157.559,57
1202	PROGRAMMA 02	Interventi per la disabilità							
Titolo 1	Spese correnti	RS	0,00	PR	0,00	R	0,00	EP	0,00
		CP	0,00	PC	0,00	I	0,00	ECP	0,00
		CS	0,00	TP	0,00	FPV	0,00	TR	0,00
Titolo 2	Spese in conto capitale	RS	0,00	PR	0,00	R	0,00	EP	0,00
		CP	0,00	PC	0,00	I	0,00	ECP	0,00
		CS	0,00	TP	0,00	FPV	0,00	TR	0,00
Totale PROGRAMMA 02 Interventi per la disabilità		RS	0,00	PR	0,00	R	0,00	P	0,00
		CP	0,00	PC	0,00	I	0,00	ECP	0,00
		CS	0,00	TP	0,00	FPV	0,00	TR	0,00
1203	PROGRAMMA 03	Interventi per gli anziani							

MISSIONE, PROGRAMMA, TITOLO	DENOMINAZIONE	RESIDUI PASSIVI AL 1/1/2018 (RS)		PAGAMENTI IN C/RESIDUI (PR)		RIACCERTAMENTI RESIDUI (R)		RESIDUI PASSIVI DA ESERCIZI PREC. (EP=RS-PR+R+P)		
		PREVISIONI DEFINITIVE DI COMPETENZA (CP)		PAGAMENTI IN C/COMPETENZA (PC)		IMPEGNI (I)		ECONOMIE DI COMPETENZA (ECP=CP-I-FPV)		
		PREVISIONI DEFINITIVE DI CASSA (CS)		TOTALE PAGAMENTI (TP=PR+PC)		FONDO PLURIENNALE VINCOLATO (FPV)		TOTALE RESIDUI PASSIVI DA RIPORT. (TR=EP+EC)		
Titolo 1	Spese correnti	RS	24.075,61	PR	23.847,24	R	-228,37	EP	0,00	
		CP	158.922,59	PC	108.037,88	I	148.415,93	ECP	10.506,66	
		CS	176.436,07	TP	131.885,12	FPV	0,00	TR	40.378,05	
Titolo 2	Spese in conto capitale	RS	0,00	PR	0,00	R	0,00	EP	0,00	
		CP	55.000,00	PC	6.061,00	I	7.500,00	ECP	47.500,00	
		CS	55.000,00	TP	6.061,00	FPV	0,00	TR	1.439,00	
Totale PROGRAMMA 03 Interventi per gli anziani		RS	24.075,61	PR	23.847,24	R	-228,37	P	0,00	
		CP	213.922,59	PC	114.098,88	I	155.915,93	ECP	58.006,66	
		CS	231.436,07	TP	137.946,12	FPV	0,00	TR	41.817,05	
1204	PROGRAMMA 04	Interventi per soggetti a rischio di esclusione sociale								
Titolo 1	Spese correnti	RS	22.290,26	PR	19.874,30	R	-1.215,96	EP	1.200,00	
		CP	92.923,78	PC	47.000,32	I	66.774,55	ECP	26.149,23	
		CS	103.214,04	TP	66.874,62	FPV	0,00	TR	20.974,23	
Titolo 2	Spese in conto capitale	RS	0,00	PR	0,00	R	0,00	EP	0,00	
		CP	0,00	PC	0,00	I	0,00	ECP	0,00	
		CS	0,00	TP	0,00	FPV	0,00	TR	0,00	
Totale PROGRAMMA 04 Interventi per soggetti a rischio di esclusione sociale		RS	22.290,26	PR	19.874,30	R	-1.215,96	P	0,00	
		CP	92.923,78	PC	47.000,32	I	66.774,55	ECP	26.149,23	
		CS	103.214,04	TP	66.874,62	FPV	0,00	TR	20.974,23	
1205	PROGRAMMA 05	Interventi per le famiglie								
Titolo 1	Spese correnti	RS	2.350,39	PR	721,56	R	-628,83	EP	1.000,00	
		CP	6.210,00	PC	4.073,24	I	5.487,76	ECP	722,24	
		CS	8.560,39	TP	4.794,80	FPV	0,00	TR	2.414,52	
Titolo 2	Spese in conto capitale	RS	0,00	PR	0,00	R	0,00	EP	0,00	
		CP	0,00	PC	0,00	I	0,00	ECP	0,00	
		CS	0,00	TP	0,00	FPV	0,00	TR	0,00	

Allegato n.10 - Rendiconto della gestione

MISSIONE, PROGRAMMA, TITOLO	DENOMINAZIONE	RESIDUI PASSIVI AL 1/1/2018 (RS)		PAGAMENTI IN C/RESIDUI (PR)		RIACCERTAMENTI RESIDUI (R)		RESIDUI PASSIVI DA ESERCIZI PREC. (EP=RS-PR+R+P)			
		PREVISIONI DEFINITIVE DI COMPETENZA (CP)		PAGAMENTI IN C/COMPETENZA (PC)		IMPEGNI (I)		ECONOMIE DI COMPETENZA (ECP=CP-I-FPV)		RESIDUI PASSIVI DA ESERCIZIO DI COMP. (EC=I-PC)	
		PREVISIONI DEFINITIVE DI CASSA (CS)		TOTALE PAGAMENTI (TP=PR+PC)		FONDO PLURIENNALE VINCOLATO (FPV)				TOTALE RESIDUI PASSIVI DA RIPORT. (TR=EP+EC)	
Totale PROGRAMMA 05 Interventi per le famiglie		RS	2.350,39	PR	721,56	R	-628,83	P	0,00	EP	1.000,00
		CP	6.210,00	PC	4.073,24	I	5.487,76	ECP	722,24	EC	1.414,52
		CS	8.560,39	TP	4.794,80	FPV	0,00			TR	2.414,52
1206	PROGRAMMA 06	Interventi per il diritto alla casa									
	Titolo 1	Spese correnti		RS	0,00	PR	0,00	R	0,00	EP	0,00
				CP	60.967,04	PC	1.673,05	I	1.673,05	ECP	59.293,99
				CS	60.967,04	TP	1.673,05	FPV	0,00	TR	0,00
	Titolo 2	Spese in conto capitale		RS	0,00	PR	0,00	R	0,00	EP	0,00
				CP	0,00	PC	0,00	I	0,00	ECP	0,00
				CS	0,00	TP	0,00	FPV	0,00	TR	0,00
Totale PROGRAMMA 06 Interventi per il diritto alla casa		RS	0,00	PR	0,00	R	0,00	P	0,00	EP	0,00
		CP	60.967,04	PC	1.673,05	I	1.673,05	ECP	59.293,99	EC	0,00
		CS	60.967,04	TP	1.673,05	FPV	0,00			TR	0,00
1207	PROGRAMMA 07	Programmazione e governo della rete dei servizi sociosanitari e sociali									
	Titolo 1	Spese correnti		RS	1.811,25	PR	1.811,25	R	0,00	EP	0,00
				CP	139.025,00	PC	128.719,12	I	136.243,75	ECP	2.781,25
				CS	140.506,52	TP	130.530,37	FPV	0,00	TR	7.524,63
	Titolo 2	Spese in conto capitale		RS	0,00	PR	0,00	R	0,00	EP	0,00
				CP	0,00	PC	0,00	I	0,00	ECP	0,00
				CS	0,00	TP	0,00	FPV	0,00	TR	0,00
Totale PROGRAMMA 07 Programmazione e governo della rete dei servizi sociosanitari e sociali		RS	1.811,25	PR	1.811,25	R	0,00	P	0,00	EP	0,00
		CP	139.025,00	PC	128.719,12	I	136.243,75	ECP	2.781,25	EC	7.524,63
		CS	140.506,52	TP	130.530,37	FPV	0,00			TR	7.524,63
1208	PROGRAMMA 08	Cooperazione e associazionismo									

MISSIONE, PROGRAMMA, TITOLO	DENOMINAZIONE	RESIDUI PASSIVI AL 1/1/2018 (RS)		PAGAMENTI IN C/RESIDUI (PR)		RIACCERTAMENTI RESIDUI (R)		RESIDUI PASSIVI DA ESERCIZI PREC. (EP=RS-PR+R+P)	
		PREVISIONI DEFINITIVE DI COMPETENZA (CP)		PAGAMENTI IN C/COMPETENZA (PC)		IMPEGNI (I)		ECONOMIE DI COMPETENZA (ECP=CP-I-FPV)	
		PREVISIONI DEFINITIVE DI CASSA (CS)		TOTALE PAGAMENTI (TP=PR+PC)		FONDO PLURIENNALE VINCOLATO (FPV)		TOTALE RESIDUI PASSIVI DA RIPORT. (TR=EP+EC)	
Titolo 1	Spese correnti	RS	0,00	PR	0,00	R	0,00	EP	0,00
		CP	3.900,00	PC	0,00	I	3.897,27	ECP	2,73
		CS	3.900,00	TP	0,00	FPV	0,00	TR	3.897,27
Titolo 2	Spese in conto capitale	RS	0,00	PR	0,00	R	0,00	EP	0,00
		CP	0,00	PC	0,00	I	0,00	ECP	0,00
		CS	0,00	TP	0,00	FPV	0,00	TR	0,00
Totale PROGRAMMA 08 Cooperazione e associazionismo		RS	0,00	PR	0,00	R	0,00	P	0,00
		CP	3.900,00	PC	0,00	I	3.897,27	ECP	2,73
		CS	3.900,00	TP	0,00	FPV	0,00	TR	3.897,27
1209	PROGRAMMA 09	Servizio necroscopico e cimiteriale							
Titolo 1	Spese correnti	RS	42.000,00	PR	42.000,00	R	0,00	EP	0,00
		CP	56.400,00	PC	0,00	I	55.222,62	ECP	1.177,38
		CS	77.400,00	TP	42.000,00	FPV	0,00	TR	55.222,62
Titolo 2	Spese in conto capitale	RS	10.000,00	PR	9.067,35	R	-932,65	EP	0,00
		CP	99.000,00	PC	0,00	I	0,00	ECP	0,00
		CS	9.067,35	TP	9.067,35	FPV	99.000,00	TR	0,00
Totale PROGRAMMA 09 Servizio necroscopico e cimiteriale		RS	52.000,00	PR	51.067,35	R	-932,65	P	0,00
		CP	155.400,00	PC	0,00	I	55.222,62	ECP	1.177,38
		CS	86.467,35	TP	51.067,35	FPV	99.000,00	TR	55.222,62
Totale MISSIONE 12 Diritti sociali, politiche sociali e famiglia		RS	199.476,21	PR	193.295,98	R	-3.959,20	EP	2.221,03
		CP	1.243.804,77	PC	651.582,11	I	938.770,97	ECP	206.033,80
		CS	1.289.456,47	TP	844.878,09	FPV	99.000,00	TR	289.409,89
MISSIONE	13	Tutela della salute							
1301	PROGRAMMA 01	Servizio sanitario regionale - finanziamento ordinario corrente per la garanzia dei LEA							

MISSIONE, PROGRAMMA, TITOLO	DENOMINAZIONE	RESIDUI PASSIVI AL 1/1/2018 (RS)		PAGAMENTI IN C/RESIDUI (PR)		RIACCERTAMENTI RESIDUI (R)		RESIDUI PASSIVI DA ESERCIZI PREC. (EP=RS-PR+R+P)	
		PREVISIONI DEFINITIVE DI COMPETENZA (CP)		PAGAMENTI IN C/COMPETENZA (PC)		IMPEGNI (I)		ECONOMIE DI COMPETENZA (ECP=CP-I-FPV)	
		PREVISIONI DEFINITIVE DI CASSA (CS)		TOTALE PAGAMENTI (TP=PR+PC)		FONDO PLURIENNALE VINCOLATO (FPV)		TOTALE RESIDUI PASSIVI DA RIPORT. (TR=EP+EC)	
Titolo 1	Spese correnti	RS	0,00	PR	0,00	R	0,00	EP	0,00
		CP	0,00	PC	0,00	I	0,00	ECP	0,00
		CS	0,00	TP	0,00	FPV	0,00	TR	0,00
Totale PROGRAMMA 01	Servizio sanitario regionale - finanziamento ordinario corrente per la garanzia dei LEA	RS	0,00	PR	0,00	R	0,00	P	0,00
		CP	0,00	PC	0,00	I	0,00	ECP	0,00
		CS	0,00	TP	0,00	FPV	0,00	TR	0,00
1307	PROGRAMMA 07	Ulteriori spese in materia sanitaria							
Titolo 1	Spese correnti	RS	126.597,62	PR	126.579,62	R	-18,00	EP	0,00
		CP	300.000,00	PC	233.630,15	I	300.000,00	ECP	0,00
		CS	426.597,62	TP	360.209,77	FPV	0,00	TR	66.369,85
Titolo 2	Spese in conto capitale	RS	0,00	PR	0,00	R	0,00	EP	0,00
		CP	0,00	PC	0,00	I	0,00	ECP	0,00
		CS	0,00	TP	0,00	FPV	0,00	TR	0,00
Totale PROGRAMMA 07	Ulteriori spese in materia sanitaria	RS	126.597,62	PR	126.579,62	R	-18,00	P	0,00
		CP	300.000,00	PC	233.630,15	I	300.000,00	ECP	0,00
		CS	426.597,62	TP	360.209,77	FPV	0,00	TR	66.369,85
Totale MISSIONE 13	Tutela della salute	RS	126.597,62	PR	126.579,62	R	-18,00	EP	0,00
		CP	300.000,00	PC	233.630,15	I	300.000,00	ECP	0,00
		CS	426.597,62	TP	360.209,77	FPV	0,00	TR	66.369,85
MISSIONE 14	Sviluppo economico e competitività								
1401	PROGRAMMA 01	Industria PMI e Artigianato							
Titolo 1	Spese correnti	RS	0,00	PR	0,00	R	0,00	EP	0,00
		CP	96.170,00	PC	88.329,05	I	93.414,62	ECP	2.755,38
		CS	96.170,00	TP	88.329,05	FPV	0,00	TR	5.085,57

MISSIONE, PROGRAMMA, TITOLO	DENOMINAZIONE	RESIDUI PASSIVI AL 1/1/2018 (RS)		PAGAMENTI IN C/RESIDUI (PR)		RIACCERTAMENTI RESIDUI (R)		RESIDUI PASSIVI DA ESERCIZI PREC. (EP=RS-PR+R+P)	
		PREVISIONI DEFINITIVE DI COMPETENZA (CP)		PAGAMENTI IN C/COMPETENZA (PC)		IMPEGNI (I)		ECONOMIE DI COMPETENZA (ECP=CP-I-FPV)	
		PREVISIONI DEFINITIVE DI CASSA (CS)		TOTALE PAGAMENTI (TP=PR+PC)		FONDO PLURIENNALE VINCOLATO (FPV)		TOTALE RESIDUI PASSIVI DA RIPORT. (TR=EP+EC)	
Titolo 2	Spese in conto capitale	RS	0,00	PR	0,00	R	0,00	EP	0,00
		CP	0,00	PC	0,00	I	0,00	ECP	0,00
		CS	0,00	TP	0,00	FPV	0,00	TR	0,00
Totale PROGRAMMA 01	Industria PMI e Artigianato	RS	0,00	PR	0,00	R	0,00	P	0,00
		CP	96.170,00	PC	88.329,05	I	93.414,62	ECP	2.755,38
		CS	96.170,00	TP	88.329,05	FPV	0,00	TR	5.085,57
1402	PROGRAMMA 02	Commercio - reti distributive - tutela dei consumatori							
Titolo 1	Spese correnti	RS	0,00	PR	0,00	R	0,00	EP	0,00
		CP	1.500,00	PC	1.203,04	I	1.203,04	ECP	296,96
		CS	1.500,00	TP	1.203,04	FPV	0,00	TR	0,00
Titolo 2	Spese in conto capitale	RS	0,00	PR	0,00	R	0,00	EP	0,00
		CP	0,00	PC	0,00	I	0,00	ECP	0,00
		CS	0,00	TP	0,00	FPV	0,00	TR	0,00
Totale PROGRAMMA 02	Commercio - reti distributive - tutela dei consumatori	RS	0,00	PR	0,00	R	0,00	P	0,00
		CP	1.500,00	PC	1.203,04	I	1.203,04	ECP	296,96
		CS	1.500,00	TP	1.203,04	FPV	0,00	TR	0,00
Totale MISSIONE 14	Sviluppo economico e competitività	RS	0,00	PR	0,00	R	0,00	EP	0,00
		CP	97.670,00	PC	89.532,09	I	94.617,66	ECP	3.052,34
		CS	97.670,00	TP	89.532,09	FPV	0,00	TR	5.085,57
MISSIONE 15	Politiche per il lavoro e la formazione professionale								
1501	PROGRAMMA 01	Servizi per lo sviluppo del mercato del lavoro							
Titolo 1	Spese correnti	RS	0,00	PR	0,00	R	0,00	EP	0,00
		CP	2.900,00	PC	2.874,17	I	2.874,17	ECP	25,83
		CS	2.900,00	TP	2.874,17	FPV	0,00	TR	0,00

MISSIONE, PROGRAMMA, TITOLO	DENOMINAZIONE	RESIDUI PASSIVI AL 1/1/2018 (RS)		PAGAMENTI IN C/RESIDUI (PR)		RIACCERTAMENTI RESIDUI (R)		RESIDUI PASSIVI DA ESERCIZI PREC. (EP=RS-PR+R+P)	
		PREVISIONI DEFINITIVE DI COMPETENZA (CP)		PAGAMENTI IN C/COMPETENZA (PC)		IMPEGNI (I)		ECONOMIE DI COMPETENZA (ECP=CP-I-FPV)	
		PREVISIONI DEFINITIVE DI CASSA (CS)		TOTALE PAGAMENTI (TP=PR+PC)		FONDO PLURIENNALE VINCOLATO (FPV)		TOTALE RESIDUI PASSIVI DA RIPORT. (TR=EP+EC)	
Titolo 2	Spese in conto capitale	RS	0,00	PR	0,00	R	0,00	EP	0,00
		CP	0,00	PC	0,00	I	0,00	ECP	0,00
		CS	0,00	TP	0,00	FPV	0,00	TR	0,00
Totale PROGRAMMA 01	Servizi per lo sviluppo del mercato del lavoro	RS	0,00	PR	0,00	R	0,00	P	0,00
		CP	2.900,00	PC	2.874,17	I	2.874,17	ECP	25,83
		CS	2.900,00	TP	2.874,17	FPV	0,00	TR	0,00
1503	PROGRAMMA 03	Sostegno all'occupazione							
Titolo 1	Spese correnti	RS	1.554,68	PR	1.554,68	R	0,00	EP	0,00
		CP	9.700,00	PC	6.760,41	I	9.700,00	ECP	0,00
		CS	11.254,68	TP	8.315,09	FPV	0,00	TR	2.939,59
Titolo 2	Spese in conto capitale	RS	0,00	PR	0,00	R	0,00	EP	0,00
		CP	0,00	PC	0,00	I	0,00	ECP	0,00
		CS	0,00	TP	0,00	FPV	0,00	TR	0,00
Totale PROGRAMMA 03	Sostegno all'occupazione	RS	1.554,68	PR	1.554,68	R	0,00	P	0,00
		CP	9.700,00	PC	6.760,41	I	9.700,00	ECP	0,00
		CS	11.254,68	TP	8.315,09	FPV	0,00	TR	2.939,59
Totale MISSIONE 15	Politiche per il lavoro e la formazione professionale	RS	1.554,68	PR	1.554,68	R	0,00	EP	0,00
		CP	12.600,00	PC	9.634,58	I	12.574,17	ECP	25,83
		CS	14.154,68	TP	11.189,26	FPV	0,00	TR	2.939,59
MISSIONE 16	Agricoltura, politiche agroalimentari e pesca								
1601	PROGRAMMA 01	Sviluppo del settore agricolo e del sistema agroalimentare							
Titolo 1	Spese correnti	RS	700,00	PR	700,00	R	0,00	EP	0,00
		CP	800,00	PC	0,00	I	700,00	ECP	100,00
		CS	1.500,00	TP	700,00	FPV	0,00	TR	700,00

MISSIONE, PROGRAMMA, TITOLO	DENOMINAZIONE	RESIDUI PASSIVI AL 1/1/2018 (RS)		PAGAMENTI IN C/RESIDUI (PR)		RIACCERTAMENTI RESIDUI (R)		RESIDUI PASSIVI DA ESERCIZI PREC. (EP=RS-PR+R+P)	
		PREVISIONI DEFINITIVE DI COMPETENZA (CP)		PAGAMENTI IN C/COMPETENZA (PC)		IMPEGNI (I)		ECONOMIE DI COMPETENZA (ECP=CP-I-FPV)	
		PREVISIONI DEFINITIVE DI CASSA (CS)		TOTALE PAGAMENTI (TP=PR+PC)		FONDO PLURIENNALE VINCOLATO (FPV)		TOTALE RESIDUI PASSIVI DA RIPORT. (TR=EP+EC)	
Titolo 2	Spese in conto capitale	RS	0,00	PR	0,00	R	0,00	EP	0,00
		CP	0,00	PC	0,00	I	0,00	ECP	0,00
		CS	0,00	TP	0,00	FPV	0,00	TR	0,00
Totale PROGRAMMA 01	Sviluppo del settore agricolo e del sistema agroalimentare	RS	700,00	PR	700,00	R	0,00	P	0,00
		CP	800,00	PC	0,00	I	700,00	ECP	100,00
		CS	1.500,00	TP	700,00	FPV	0,00	TR	700,00
Totale MISSIONE 16	Agricoltura, politiche agroalimentari e pesca	RS	700,00	PR	700,00	R	0,00	EP	0,00
		CP	800,00	PC	0,00	I	700,00	ECP	100,00
		CS	1.500,00	TP	700,00	FPV	0,00	TR	700,00
MISSIONE 19	Relazioni internazionali								
1901	PROGRAMMA 01	Relazioni internazionali e Cooperazione allo sviluppo							
Titolo 1	Spese correnti	RS	1.700,00	PR	1.700,00	R	0,00	EP	0,00
		CP	1.700,00	PC	0,00	I	1.700,00	ECP	0,00
		CS	3.400,00	TP	1.700,00	FPV	0,00	TR	1.700,00
Titolo 2	Spese in conto capitale	RS	0,00	PR	0,00	R	0,00	EP	0,00
		CP	0,00	PC	0,00	I	0,00	ECP	0,00
		CS	0,00	TP	0,00	FPV	0,00	TR	0,00
Totale PROGRAMMA 01	Relazioni internazionali e Cooperazione allo sviluppo	RS	1.700,00	PR	1.700,00	R	0,00	P	0,00
		CP	1.700,00	PC	0,00	I	1.700,00	ECP	0,00
		CS	3.400,00	TP	1.700,00	FPV	0,00	TR	1.700,00
Totale MISSIONE 19	Relazioni internazionali	RS	1.700,00	PR	1.700,00	R	0,00	EP	0,00
		CP	1.700,00	PC	0,00	I	1.700,00	ECP	0,00
		CS	3.400,00	TP	1.700,00	FPV	0,00	TR	1.700,00
MISSIONE 20	Fondi e accantonamenti								

Allegato n.10 - Rendiconto della gestione

MISSIONE, PROGRAMMA, TITOLO	DENOMINAZIONE	RESIDUI PASSIVI AL 1/1/2018 (RS)		PAGAMENTI IN C/RESIDUI (PR)		RIACCERTAMENTI RESIDUI (R)		RESIDUI PASSIVI DA ESERCIZI PREC. (EP=RS-PR+R+P)			
		PREVISIONI DEFINITIVE DI COMPETENZA (CP)		PAGAMENTI IN C/COMPETENZA (PC)		IMPEGNI (I)		ECONOMIE DI COMPETENZA (ECP=CP-I-FPV)		RESIDUI PASSIVI DA ESERCIZIO DI COMP. (EC=I-PC)	
		PREVISIONI DEFINITIVE DI CASSA (CS)		TOTALE PAGAMENTI (TP=PR+PC)		FONDO PLURIENNALE VINCOLATO (FPV)				TOTALE RESIDUI PASSIVI DA RIPORT. (TR=EP+EC)	
2001	PROGRAMMA 01	Fondo di riserva									
	Titolo 1	Spese correnti	RS	0,00	PR	0,00	R	0,00	EP	0,00	
			CP	12.316,58	PC	0,00	I	0,00	ECP	12.316,58	
			CS	147.383,86	TP	0,00	FPV	0,00		TR	
	Titolo 2	Spese in conto capitale	RS	0,00	PR	0,00	R	0,00	EP	0,00	
			CP	0,00	PC	0,00	I	0,00	ECP	0,00	
			CS	0,00	TP	0,00	FPV	0,00		TR	
	Totale PROGRAMMA 01	Fondo di riserva	RS	0,00	PR	0,00	R	0,00	P	0,00	
			CP	12.316,58	PC	0,00	I	0,00	ECP	12.316,58	
			CS	147.383,86	TP	0,00	FPV	0,00		TR	
	2002	PROGRAMMA 02	Fondo crediti di dubbia esigibilità								
		Titolo 1	Spese correnti	RS	0,00	PR	0,00	R	0,00	EP	0,00
				CP	163.610,00	PC	0,00	I	0,00	ECP	163.610,00
				CS	0,00	TP	0,00	FPV	0,00		TR
		Titolo 2	Spese in conto capitale	RS	0,00	PR	0,00	R	0,00	EP	0,00
				CP	67.365,95	PC	0,00	I	0,00	ECP	67.365,95
				CS	0,00	TP	0,00	FPV	0,00		TR
		Totale PROGRAMMA 02	Fondo crediti di dubbia esigibilità	RS	0,00	PR	0,00	R	0,00	P	0,00
				CP	230.975,95	PC	0,00	I	0,00	ECP	230.975,95
				CS	0,00	TP	0,00	FPV	0,00		TR
	2003	PROGRAMMA 03	Altri fondi								
		Titolo 1	Spese correnti	RS	0,00	PR	0,00	R	0,00	EP	0,00
				CP	1.000,00	PC	0,00	I	0,00	ECP	1.000,00
				CS	1.000,00	TP	0,00	FPV	0,00		TR

MISSIONE, PROGRAMMA, TITOLO	DENOMINAZIONE	RESIDUI PASSIVI AL 1/1/2018 (RS)		PAGAMENTI IN C/RESIDUI (PR)		RIACCERTAMENTI RESIDUI (R)		RESIDUI PASSIVI DA ESERCIZI PREC. (EP=RS-PR+R+P)	
		PREVISIONI DEFINITIVE DI COMPETENZA (CP)		PAGAMENTI IN C/COMPETENZA (PC)		IMPEGNI (I)		ECONOMIE DI COMPETENZA (ECP=CP-I-FPV)	
		PREVISIONI DEFINITIVE DI CASSA (CS)		TOTALE PAGAMENTI (TP=PR+PC)		FONDO PLURIENNALE VINCOLATO (FPV)		TOTALE RESIDUI PASSIVI DA RIPORT. (TR=EP+EC)	
Titolo 2	Spese in conto capitale	RS	0,00	PR	0,00	R	0,00	EP	0,00
		CP	88.000,00	PC	0,00	I	0,00	ECP	88.000,00
		CS	0,00	TP	0,00	FPV	0,00	TR	0,00
Titolo 4	Rimborso di prestiti	RS	0,00	PR	0,00	R	0,00	EP	0,00
		CP	0,00	PC	0,00	I	0,00	ECP	0,00
		CS	0,00	TP	0,00	FPV	0,00	TR	0,00
Totale PROGRAMMA 03	Altri fondi	RS	0,00	PR	0,00	R	0,00	P	0,00
		CP	89.000,00	PC	0,00	I	0,00	ECP	89.000,00
		CS	1.000,00	TP	0,00	FPV	0,00	TR	0,00
Totale MISSIONE 20	Fondi e accantonamenti	RS	0,00	PR	0,00	R	0,00	EP	0,00
		CP	332.292,53	PC	0,00	I	0,00	ECP	332.292,53
		CS	148.383,86	TP	0,00	FPV	0,00	TR	0,00
MISSIONE 50	Debito pubblico								
5002	PROGRAMMA 02	Quota capitale ammortamento mutui e prestiti obbligazionari							
Titolo 4	Rimborso di prestiti	RS	0,00	PR	0,00	R	0,00	EP	0,00
		CP	276.600,00	PC	276.355,03	I	276.355,03	ECP	244,97
		CS	276.600,00	TP	276.355,03	FPV	0,00	TR	0,00
Totale PROGRAMMA 02	Quota capitale ammortamento mutui e prestiti obbligazionari	RS	0,00	PR	0,00	R	0,00	P	0,00
		CP	276.600,00	PC	276.355,03	I	276.355,03	ECP	244,97
		CS	276.600,00	TP	276.355,03	FPV	0,00	TR	0,00
Totale MISSIONE 50	Debito pubblico	RS	0,00	PR	0,00	R	0,00	EP	0,00
		CP	276.600,00	PC	276.355,03	I	276.355,03	ECP	244,97
		CS	276.600,00	TP	276.355,03	FPV	0,00	TR	0,00
MISSIONE 60	Anticipazioni finanziarie								

MISSIONE, PROGRAMMA, TITOLO	DENOMINAZIONE	RESIDUI PASSIVI AL 1/1/2018 (RS)		PAGAMENTI IN C/RESIDUI (PR)		RIACCERTAMENTI RESIDUI (R)		RESIDUI PASSIVI DA ESERCIZI PREC. (EP=RS-PR+R+P)		
		PREVISIONI DEFINITIVE DI COMPETENZA (CP)		PAGAMENTI IN C/COMPETENZA (PC)		IMPEGNI (I)		ECONOMIE DI COMPETENZA (ECP=CP-I-FPV)		
		PREVISIONI DEFINITIVE DI CASSA (CS)		TOTALE PAGAMENTI (TP=PR+PC)		FONDO PLURIENNALE VINCOLATO (FPV)		TOTALE RESIDUI PASSIVI DA RIPORT. (TR=EP+EC)		
6001	PROGRAMMA 01	Restituzione anticipazione di tesoreria								
Titolo 1	Spese correnti	RS	0,00	PR	0,00	R	0,00	EP	0,00	
		CP	300,00	PC	0,00	I	0,00	ECP	300,00	
		CS	300,00	TP	0,00	FPV	0,00	TR	0,00	
Titolo 5	Chiusura Anticipazioni da istituto tesoriere/cassiere	RS	0,00	PR	0,00	R	0,00	EP	0,00	
		CP	500.000,00	PC	0,00	I	0,00	ECP	500.000,00	
		CS	500.000,00	TP	0,00	FPV	0,00	TR	0,00	
Totale PROGRAMMA 01 Restituzione anticipazione di tesoreria		RS	0,00	PR	0,00	R	0,00	P	0,00	
		CP	500.300,00	PC	0,00	I	0,00	ECP	500.300,00	
		CS	500.300,00	TP	0,00	FPV	0,00	TR	0,00	
Totale MISSIONE 60 Anticipazioni finanziarie		RS	0,00	PR	0,00	R	0,00	EP	0,00	
		CP	500.300,00	PC	0,00	I	0,00	ECP	500.300,00	
		CS	500.300,00	TP	0,00	FPV	0,00	TR	0,00	
MISSIONE 99	Servizi per conto terzi									
9901	PROGRAMMA 01	Servizi per conto terzi e Partite di giro								
Titolo 7	Spese per conto terzi e partite di giro	RS	141.018,87	PR	59.512,82	R	-0,05	EP	81.506,00	
		CP	1.229.000,00	PC	702.426,38	I	786.969,24	ECP	442.030,76	
		CS	1.255.460,15	TP	761.939,20	FPV	0,00	TR	166.048,86	
Totale PROGRAMMA 01 Servizi per conto terzi e Partite di giro		RS	141.018,87	PR	59.512,82	R	-0,05	P	0,00	
		CP	1.229.000,00	PC	702.426,38	I	786.969,24	ECP	442.030,76	
		CS	1.255.460,15	TP	761.939,20	FPV	0,00	TR	166.048,86	
Totale MISSIONE 99 Servizi per conto terzi		RS	141.018,87	PR	59.512,82	R	-0,05	EP	81.506,00	
		CP	1.229.000,00	PC	702.426,38	I	786.969,24	ECP	442.030,76	
		CS	1.255.460,15	TP	761.939,20	FPV	0,00	TR	166.048,86	

MISSIONE, PROGRAMMA, TITOLO	DENOMINAZIONE	RESIDUI PASSIVI AL 1/1/2018 (RS)		PAGAMENTI IN C/RESIDUI (PR)		RIACCERTAMENTI RESIDUI (R)		RESIDUI PASSIVI DA ESERCIZI PREC. (EP=RS-PR+R+P)	
		PREVISIONI DEFINITIVE DI COMPETENZA (CP)		PAGAMENTI IN C/COMPETENZA (PC)		IMPEGNI (I)		ECONOMIE DI COMPETENZA (ECP=CP-I-FPV)	
		PREVISIONI DEFINITIVE DI CASSA (CS)		TOTALE PAGAMENTI (TP=PR+PC)		FONDO PLURIENNALE VINCOLATO (FPV)		TOTALE RESIDUI PASSIVI DA RIPORT. (TR=EP+EC)	
TOTALE MISSIONI		RS	1.102.755,26	PR	959.659,27	R	-12.598,93	EP	130.497,06
		CP	12.418.233,06	PC	5.507.118,49	I	6.886.456,16	ECP	4.107.516,04
		CS	11.789.381,13	TP	6.466.777,76	FPV	1.424.260,86	TR	1.509.834,73
TOTALE GENERALE DELLE SPESE		RS	1.102.755,26	PR	959.659,27	R	-12.598,93	EP	130.497,06
		CP	12.418.233,06	PC	5.507.118,49	I	6.886.456,16	ECP	4.107.516,04
		CS	11.789.381,13	TP	6.466.777,76	FPV	1.424.260,86	TR	1.509.834,73

CONTO DEL BILANCIO - RIEPILOGO GENERALE DELLE SPESE PER MISSIONI

MISSIONE, PROGRAMMA, TITOLO	DENOMINAZIONE	RESIDUI PASSIVI AL 1/1/2018 (RS)		PAGAMENTI IN C/RESIDUI (PR)		RIACCERTAMENTI RESIDUI (R)		RESIDUI PASSIVI DA ESERCIZI PREC. (EP=RS-PR+R)	
		PREVISIONI DEFINITIVE DI COMPETENZA (CP)		PAGAMENTI IN C/COMPETENZA (PC)		IMPEGNI (I)		ECONOMIE DI COMPETENZA (ECP=CP-I-FPV)	
		PREVISIONI DEFINITIVE DI CASSA (CS)		TOTALE PAGAMENTI (TP=PR+PC)		FONDO PLURIENNALE VINCOLATO (FPV)		TOTALE RESIDUI PASSIVI DA RIPORT. (TR=EP+EC)	
DISAVANZO DI AMMINISTRAZIONE		CP	0,00						
Missione 01	Servizi istituzionali, generali e di gestione	RS	212.717,63	PR	198.116,44	R	-2.287,05	EP	12.314,14
		CP	2.352.800,67	PC	1.798.370,07	I	2.012.074,83	ECP	104.825,81
		CS	2.443.879,09	TP	1.996.486,51	FPV	235.900,03	TR	226.018,90
Missione 03	Ordine pubblico e sicurezza	RS	15.371,59	PR	13.907,59	R	-343,05	EP	1.120,95
		CP	392.742,98	PC	268.422,26	I	324.727,72	ECP	48.015,61
		CS	408.114,57	TP	282.329,85	FPV	19.999,65	TR	57.426,41
Missione 04	Istruzione e diritto allo studio	RS	133.609,95	PR	133.609,95	R	0,00	EP	0,00
		CP	1.094.631,79	PC	324.361,10	I	500.995,55	ECP	476.732,00
		CS	1.126.991,74	TP	457.971,05	FPV	116.904,24	TR	176.634,45
Missione 05	Tutela e valorizzazione dei beni e attività culturali	RS	15.559,09	PR	15.091,24	R	-332,85	EP	135,00
		CP	318.973,10	PC	216.073,29	I	313.426,91	ECP	2.691,38
		CS	334.532,19	TP	231.164,53	FPV	2.854,81	TR	97.488,62
Missione 06	Politiche giovanili, sport e tempo libero	RS	21.177,15	PR	20.927,15	R	-250,00	EP	0,00
		CP	238.625,55	PC	124.504,62	I	187.994,80	ECP	38.640,59
		CS	225.818,20	TP	145.431,77	FPV	11.990,16	TR	63.490,18
Missione 07	Turismo	RS	4.192,43	PR	4.192,43	R	0,00	EP	0,00
		CP	47.688,80	PC	10.878,12	I	39.812,26	ECP	7.876,54
		CS	51.881,23	TP	15.070,55	FPV	0,00	TR	28.934,14

Allegato n.10 - Rendiconto della gestione

MISSIONE, PROGRAMMA, TITOLO	DENOMINAZIONE	RESIDUI PASSIVI AL 1/1/2018 (RS)		PAGAMENTI IN C/RESIDUI (PR)		RIACCERTAMENTI RESIDUI (R)		RESIDUI PASSIVI DA ESERCIZI PREC. (EP=RS-PR+R)	
		PREVISIONI DEFINITIVE DI COMPETENZA (CP)		PAGAMENTI IN C/COMPETENZA (PC)		IMPEGNI (I)		ECONOMIE DI COMPETENZA (ECP=CP-I-FPV)	
		PREVISIONI DEFINITIVE DI CASSA (CS)		TOTALE PAGAMENTI (TP=PR+PC)		FONDO PLURIENNALE VINCOLATO (FPV)		TOTALE RESIDUI PASSIVI DA RIPORT. (TR=EP+EC)	
Missione 08	Assetto del territorio ed edilizia abitativa	RS	485,51	PR	485,51	R	0,00	EP	0,00
		CP	174.135,19	PC	115.520,14	I	134.460,82	ECP	5.429,10
		CS	164.595,08	TP	116.005,65	FPV	34.245,27	TR	18.940,68
Missione 09	Sviluppo sostenibile e tutela del territorio e dell'ambiente	RS	83.749,84	PR	80.519,44	R	-3.230,40	EP	0,00
		CP	659.694,03	PC	202.268,37	I	263.008,59	ECP	136.572,11
		CS	433.452,17	TP	282.787,81	FPV	260.113,33	TR	60.740,22
Missione 10	Trasporti e diritto alla mobilità	RS	140.344,69	PR	104.966,42	R	-2.178,33	EP	33.199,94
		CP	3.125.914,41	PC	481.835,18	I	692.542,61	ECP	1.802.552,67
		CS	2.567.834,84	TP	586.801,60	FPV	630.819,13	TR	243.907,37
Missione 11	Soccorso civile	RS	4.500,00	PR	4.500,00	R	0,00	EP	0,00
		CP	18.259,24	PC	1.725,00	I	5.725,00	ECP	100,00
		CS	18.759,24	TP	6.225,00	FPV	12.434,24	TR	4.000,00
Missione 12	Diritti sociali, politiche sociali e famiglia	RS	199.476,21	PR	193.295,98	R	-3.959,20	EP	2.221,03
		CP	1.243.804,77	PC	651.582,11	I	938.770,97	ECP	206.033,80
		CS	1.289.456,47	TP	844.878,09	FPV	99.000,00	TR	289.409,89
Missione 13	Tutela della salute	RS	126.597,62	PR	126.579,62	R	-18,00	EP	0,00
		CP	300.000,00	PC	233.630,15	I	300.000,00	ECP	0,00
		CS	426.597,62	TP	360.209,77	FPV	0,00	TR	66.369,85
Missione 14	Sviluppo economico e competitività	RS	0,00	PR	0,00	R	0,00	EP	0,00
		CP	97.670,00	PC	89.532,09	I	94.617,66	ECP	3.052,34
		CS	97.670,00	TP	89.532,09	FPV	0,00	TR	5.085,57

Allegato n.10 - Rendiconto della gestione

MISSIONE, PROGRAMMA, TITOLO	DENOMINAZIONE	RESIDUI PASSIVI AL 1/1/2018 (RS)		PAGAMENTI IN C/RESIDUI (PR)		RIACCERTAMENTI RESIDUI (R)		RESIDUI PASSIVI DA ESERCIZI PREC. (EP=RS-PR+R)	
		PREVISIONI DEFINITIVE DI COMPETENZA (CP)		PAGAMENTI IN C/COMPETENZA (PC)		IMPEGNI (I)		ECONOMIE DI COMPETENZA (ECP=CP-I-FPV)	
		PREVISIONI DEFINITIVE DI CASSA (CS)		TOTALE PAGAMENTI (TP=PR+PC)		FONDO PLURIENNALE VINCOLATO (FPV)		TOTALE RESIDUI PASSIVI DA RIPORT. (TR=EP+EC)	
Missione 15	Politiche per il lavoro e la formazione professionale	RS	1.554,68	PR	1.554,68	R	0,00	EP	0,00
		CP	12.600,00	PC	9.634,58	I	12.574,17	ECP	25,83
		CS	14.154,68	TP	11.189,26	FPV	0,00	TR	2.939,59
Missione 16	Agricoltura, politiche agroalimentari e pesca	RS	700,00	PR	700,00	R	0,00	EP	0,00
		CP	800,00	PC	0,00	I	700,00	ECP	100,00
		CS	1.500,00	TP	700,00	FPV	0,00	TR	700,00
Missione 19	Relazioni internazionali	RS	1.700,00	PR	1.700,00	R	0,00	EP	0,00
		CP	1.700,00	PC	0,00	I	1.700,00	ECP	0,00
		CS	3.400,00	TP	1.700,00	FPV	0,00	TR	1.700,00
Missione 20	Fondi e accantonamenti	RS	0,00	PR	0,00	R	0,00	EP	0,00
		CP	332.292,53	PC	0,00	I	0,00	ECP	332.292,53
		CS	148.383,86	TP	0,00	FPV	0,00	TR	0,00
Missione 50	Debito pubblico	RS	0,00	PR	0,00	R	0,00	EP	0,00
		CP	276.600,00	PC	276.355,03	I	276.355,03	ECP	244,97
		CS	276.600,00	TP	276.355,03	FPV	0,00	TR	0,00
Missione 60	Anticipazioni finanziarie	RS	0,00	PR	0,00	R	0,00	EP	0,00
		CP	500.300,00	PC	0,00	I	0,00	ECP	500.300,00
		CS	500.300,00	TP	0,00	FPV	0,00	TR	0,00
Missione 99	Servizi per conto terzi	RS	141.018,87	PR	59.512,82	R	-0,05	EP	81.506,00
		CP	1.229.000,00	PC	702.426,38	I	786.969,24	ECP	442.030,76
		CS	1.255.460,15	TP	761.939,20	FPV	0,00	TR	166.048,86

MISSIONE, PROGRAMMA, TITOLO	DENOMINAZIONE	RESIDUI PASSIVI AL 1/1/2018 (RS)		PAGAMENTI IN C/RESIDUI (PR)		RIACCERTAMENTI RESIDUI (R)		RESIDUI PASSIVI DA ESERCIZI PREC. (EP=RS-PR+R)	
		PREVISIONI DEFINITIVE DI COMPETENZA (CP)		PAGAMENTI IN C/COMPETENZA (PC)		IMPEGNI (I)		ECONOMIE DI COMPETENZA (ECP=CP-I-FPV)	
		PREVISIONI DEFINITIVE DI CASSA (CS)		TOTALE PAGAMENTI (TP=PR+PC)		FONDO PLURIENNALE VINCOLATO (FPV)		TOTALE RESIDUI PASSIVI DA RIPORT. (TR=EP+EC)	
TOTALE MISSIONI		RS	1.102.755,26	PR	959.659,27	R	-12.598,93	EP	130.497,06
		CP	12.418.233,06	PC	5.507.118,49	I	6.886.456,16	ECP	4.107.516,04
		CS	11.789.381,13	TP	6.466.777,76	FPV	1.424.260,86	TR	1.509.834,73
TOTALE GENERALE DELLE SPESE		RS	1.102.755,26	PR	959.659,27	R	-12.598,93	EP	130.497,06
		CP	12.418.233,06	PC	5.507.118,49	I	6.886.456,16	ECP	4.107.516,04
		CS	11.789.381,13	TP	6.466.777,76	FPV	1.424.260,86	TR	1.509.834,73

CONTO DEL BILANCIO - RIEPILOGO GENERALE DELLE SPESE

TITOLO	DENOMINAZIONE	RESIDUI PASSIVI AL 1/1/2018 (RS)		PAGAMENTI IN C/RESIDUI (PR)		RIACCERTAMENTI RESIDUI (R)		RESIDUI PASSIVI DA ESERCIZI PREC. (EP=RS-PR+R)	
		PREVISIONI DEFINITIVE DI COMPETENZA (CP)		PAGAMENTI IN C/COMPETENZA (PC)		IMPEGNI (I)		ECONOMIE DI COMPETENZA (ECP=CP-I-FPV)	
		PREVISIONI DEFINITIVE DI CASSA (CS)		TOTALE PAGAMENTI (TP=PR+PC)		FONDO PLURIENNALE VINCOLATO (FPV)		TOTALE RESIDUI PASSIVI DA RIPORT. (TR=EP+EC)	
DISAVANZO DI AMMINISTRAZIONE		CP	0,00						
Titolo 1	Spese correnti	RS	815.065,19	PR	789.570,02	R	-9.704,05	EP	15.791,12
		CP	5.669.748,83	PC	4.073.302,17	I	5.016.602,44	ECP	497.352,40
		CS	6.274.821,61	TP	4.862.872,19	FPV	155.793,99	TR	959.091,39
Titolo 2	Spese in conto capitale	RS	146.671,20	PR	110.576,43	R	-2.894,83	EP	33.199,94
		CP	4.742.884,23	PC	455.034,91	I	806.529,45	ECP	2.667.887,91
		CS	3.482.499,37	TP	565.611,34	FPV	1.268.466,87	TR	384.694,48
Titolo 4	Rimborso di prestiti	RS	0,00	PR	0,00	R	0,00	EP	0,00
		CP	276.600,00	PC	276.355,03	I	276.355,03	ECP	244,97
		CS	276.600,00	TP	276.355,03	FPV	0,00	TR	0,00
Titolo 5	Chiusura Anticipazioni da istituto tesoriere/cassiere	RS	0,00	PR	0,00	R	0,00	EP	0,00
		CP	500.000,00	PC	0,00	I	0,00	ECP	500.000,00
		CS	500.000,00	TP	0,00	FPV	0,00	TR	0,00
Titolo 7	Spese per conto terzi e partite di giro	RS	141.018,87	PR	59.512,82	R	-0,05	EP	81.506,00
		CP	1.229.000,00	PC	702.426,38	I	786.969,24	ECP	442.030,76
		CS	1.255.460,15	TP	761.939,20	FPV	0,00	TR	166.048,86
TOTALE TITOLI		RS	1.102.755,26	PR	959.659,27	R	-12.598,93	EP	130.497,06
		CP	12.418.233,06	PC	5.507.118,49	I	6.886.456,16	ECP	4.107.516,04
		CS	11.789.381,13	TP	6.466.777,76	FPV	1.424.260,86	TR	1.509.834,73

Allegato n.10 - Rendiconto della gestione

TITOLO	DENOMINAZIONE	RESIDUI PASSIVI AL 1/1/2018 (RS)	PAGAMENTI IN C/RESIDUI (PR)	RIACCERTAMENTI RESIDUI (R)		RESIDUI PASSIVI DA ESERCIZI PREC. (EP=RS-PR+R)
		PREVISIONI DEFINITIVE DI COMPETENZA (CP)	PAGAMENTI IN C/COMPETENZA (PC)	IMPEGNI (I)	ECONOMIE DI COMPETENZA (ECP=CP-I-FPV)	RESIDUI PASSIVI DA ESERCIZIO DI COMP. (EC=I-PC)
		PREVISIONI DEFINITIVE DI CASSA (CS)	TOTALE PAGAMENTI (TP=PR+PC)	FONDO PLURIENNALE VINCOLATO (FPV)		TOTALE RESIDUI PASSIVI DA RIPORT. (TR=EP+EC)
TOTALE GENERALE DELLE SPESE		RS 1.102.755,26	PR 959.659,27	R -12.598,93		EP 130.497,06
		CP 12.418.233,06	PC 5.507.118,49	I 6.886.456,16	ECP 4.107.516,04	EC 1.379.337,67
		CS 11.789.381,13	TP 6.466.777,76	FPV 1.424.260,86		TR 1.509.834,73



COMUNE DI PONZANO VENETO
Provincia di Treviso

QUADRI RIASSUNTIVI

QUADRO GENERALE RIASSUNTIVO

ENTRATE	ACCERTAMENTI	INCASSI	SPESE	IMPEGNI	PAGAMENTO
Fondo di cassa all'inizio dell'esercizio		1.442.858,63			
Utilizzo avanzo presunto di amministrazione	660.972,95		Disavanzo di amministrazione	0,00	
Fondo pluriennale vincolato di parte corrente	124.621,66				
Fondo pluriennale vincolato in c/capitale	841.360,65				
TIT. 1 - Entrate correnti di natura tributaria, contributiva e perequativa	4.123.063,89	4.178.870,39	TIT. 1 - Spese correnti	5.016.602,44	4.862.872,19
TIT. 2 - Trasferimenti correnti	382.711,08	503.544,91	Fondo pluriennale vincolato di parte corrente	155.793,99	
TIT. 3 - Entrate extratributarie	840.960,81	830.907,36			
TIT. 4 - Entrate in conto capitale	653.148,91	531.557,90	TIT. 2 - Spese in conto capitale	806.529,45	565.611,34
			Fondo pluriennale vincolato in c/capitale	1.268.466,87	
TIT. 5 - Entrate da riduzione di attività finanziarie	298.416,87	298.416,87	TIT. 3 - Spese per incremento di attività finanziarie	0,00	0,00
			Fondo pluriennale vincolato per attività finanziarie	0,00	
Totale entrate finali	6.298.301,56	6.343.297,43	Totale spese finali	7.247.392,75	5.428.483,53
TIT. 6 - Accensione di prestiti	0,00	0,00	TIT. 4 - Rimborso di prestiti	276.355,03	276.355,03
			<i>di cui: Fondo anticipazioni di liquidità (DL 35/2013 e successive modifiche e rifinanziamenti)</i>	<i>0,00</i>	
TIT. 7 - Anticipazioni da istituto tesoriere/cassiere	0,00	0,00	TIT. 5 - Chiusura Anticipazioni da istituto tesoriere/cassiere	0,00	0,00
TIT. 9 - Entrate per conto di terzi e partite di giro	786.969,24	774.275,79	TIT. 7 - Spese per conto terzi e partite di giro	786.969,24	761.939,20
Totale entrate dell'esercizio	7.085.270,80	7.117.573,22	Totale spese dell'esercizio	8.310.717,02	6.466.777,76
TOTALE COMPLESSIVO ENTRATE	8.712.226,06	8.560.431,85	TOTALE COMPLESSIVO SPESE	8.310.717,02	6.466.777,76
DISAVANZO DELL'ESERCIZIO	0,00		AVANZO DI COMPETENZA/FONDO DI CASSA	401.509,04	2.093.654,09
TOTALE A PAREGGIO	8.712.226,06	8.560.431,85	TOTALE A PAREGGIO	8.712.226,06	8.560.431,85

VERIFICA EQUILIBRI

EQUILIBRIO ECONOMICO-FINANZIARIO			COMPETENZA (ACCERT.E IMPEGNI IMPUTATI AL 2018)
Fondo di cassa all'inizio dell'esercizio			1.442.858,63
A) Fondo pluriennale vincolato per spese correnti iscritto in entrata	(+)		124.621,66
AA) Recupero disavanzo di amministrazione esercizio precedente	(+)		0,00
B) Entrate Titoli 1.00 - 2.00 - 3.00 <i>di cui per estinzione anticipata di prestiti</i>	(+)		5.346.735,78 0,00
C) Entrate Titolo 4.02.06 - Contributi agli investimenti direttamente destinati al rimborso dei prestiti da amministrazioni pubbliche	(+)		0,00
D) Spese Titolo 1.00 - Spese correnti	(-)		5.016.602,44
DD) Fondo pluriennale vincolato di parte corrente (di spesa)	(-)		155.793,99
E) Spese Titolo 2.04 - Trasferimenti in conto capitale	(-)		0,00
F) Spese Titolo 4.00 - Quote di capitale amm.to dei mutui e prestiti obbligazionari <i>di cui per estinzione anticipata di prestiti</i> <i>di cui Fondo anticipazioni di liquidità (DL 35/2013 e successive modifiche e rifinanziamenti)</i>	(-)		276.355,03 0,00 0,00
G) Somma finale (G=A-AA+B+C-D-DD-E-F)			22.605,98
ALTRE POSTE DIFFERENZIALI, PER ECCEZIONI PREVISTE DA NORME DI LEGGE E DAI PRINCIPI CONTABILI, CHE HANNO EFFETTO SULL' EQUILIBRIO EX ARTICOLO 162, COMMA 6, DEL TESTO UNICO DELLE LEGGI SULL'ORDINAMENTO DEGLI ENTI LOCALI			
H) Utilizzo avanzo di amministrazione per spese correnti <i>di cui per estinzione anticipata di prestiti</i>	(+)		94.511,76 0,00
I) Entrate di parte capitale destinate a spese correnti in base a specifiche disposizioni di legge o dei principi contabili <i>di cui per estinzione anticipata di prestiti</i>	(+)		188.000,00 0,00
L) Entrate di parte corrente destinate a spese di investimento in base a specifiche disposizioni di legge o dei principi contabili	(-)		0,00
M) Entrate da accensione di prestiti destinate a estinzione anticipata dei prestiti	(+)		0,00
EQUILIBRIO DI PARTE CORRENTE (*)		O=G+H+I-L+M	305.117,74

VERIFICA EQUILIBRI

EQUILIBRIO ECONOMICO-FINANZIARIO		COMPETENZA (ACCERT.E IMPEGNI IMPUTATI AL 2018)
P) Utilizzo avanzo di amministrazione per spese di investimento	(+)	566.461,19
Q) Fondo pluriennale vincolato per spese in conto capitale iscritto in entrata	(+)	841.360,65
R) Entrate Titoli 4.00-5.00-6.00	(+)	951.565,78
C) Entrate Titolo 4.02.06 - Contributi agli investimenti direttamente destinati al rimborso dei prestiti da amministrazioni pubbliche	(-)	0,00
I) Entrate di parte capitale destinate a spese correnti in base a specifiche disposizioni di legge o dei principi contabili	(-)	188.000,00
S1) Entrate Titolo 5.02 per Riscossioni di crediti	(-)	0,00
S2) Entrate Titolo 5.03 per Riscossione crediti di medio-lungo termine	(-)	0,00
T) Entrate Titolo 5.04 relative a Altre entrate per riduzioni di attività finanziarie	(-)	0,00
L) Entrate di parte corrente destinate a spese di investimento in base a specifiche disposizioni di legge o dei principi contabili	(+)	0,00
U) Spese Titolo 2.00 - Spese in conto capitale	(-)	806.529,45
UU) Fondo pluriennale vincolato in c/capitale (di spesa)	(-)	1.268.466,87
V) Spese Titolo 3.01 per Acquisizioni di attività finanziarie	(+)	0,00
E) Spese Titolo 2.04 - Trasferimenti in conto capitale	(+)	0,00
EQUILIBRIO DI PARTE CAPITALE Z = P+Q+R-C-I-S1-S2-T+L-U-UU-V+E		96.391,30
S1) Entrate Titolo 5.02 per Riscossioni di crediti	(+)	0,00
S2) Entrate Titolo 5.03 per Riscossione crediti di medio-lungo termine	(+)	0,00
T) Entrate Titolo 5.04 relative a Altre entrate per riduzioni di attività finanziarie	(+)	0,00
X1) Spese Titolo 3.02 per Concessione crediti di breve termine	(-)	0,00
X2) Spese Titolo 3.03 per Concessione crediti di medio-lungo termine	(-)	0,00
Y) Spese Titolo 3.04 per Altre spese per incremento di attività finanziarie	(-)	0,00
EQUILIBRIO FINALE W = O+Z+S1+S2+T-X1-X2-Y		401.509,04
Saldo corrente ai fini della copertura degli investimenti pluriennali:		
Equilibrio di parte corrente (O)		305.117,74
Utilizzo risultato di amministrazione per il finanziamento di spese correnti (H)	(-)	94.511,76
Entrate non ricorrenti che non hanno dato copertura a impegni	(-)	0,00
Equilibrio di parte corrente ai fini della copertura degli investimenti pluriennali.		210.605,98

(*) La somma algebrica finale non può essere inferiore a zero per il rispetto della disposizione di cui all'articolo 162 del testo unico delle leggi sull'ordinamento degli enti locali.

PROSPETTO DIMOSTRATIVO DEL RISULTATO DI AMMINISTRAZIONE ESERCIZIO 2018

		GESTIONE		
		RESIDUI	COMPETENZA	TOTALE
Fondo cassa al 1° gennaio				1.442.858,63
RISCOSSIONI	+	925.115,94	6.192.457,28	7.117.573,22
PAGAMENTI	-	959.659,27	5.507.118,49	6.466.777,76
SALDO DI CASSA AL 31 DICEMBRE	=			2.093.654,09
PAGAMENTI per azioni esecutive non regolarizzate al 31 dicembre	-			0,00
FONDO DI CASSA AL 31 DICEMBRE	=			2.093.654,09
RESIDUI ATTIVI	+	2.513.060,55	892.813,52	3.405.874,07
<i>di cui derivanti da accertamenti di tributi effettuati sulla base della stima del dipartimento delle finanze</i>		<i>0,00</i>	<i>0,00</i>	<i>0,00</i>
RESIDUI PASSIVI	-	130.497,06	1.379.337,67	1.509.834,73
FONDO PLURIENNALE VINCOLATO PER SPESE CORRENTI	-			155.793,99
FONDO PLURIENNALE VINCOLATO PER SPESE IN CONTO CAPITALE	-			1.268.466,87
RISULTATO DI AMMINISTRAZIONE AL 31 DICEMBRE 2018 (A)	=			2.565.432,57
Composizione del risultato di amministrazione al 31 dicembre 2018:				
Parte accantonata				
Fondo Ant. Liq. DL 35/2013				0,00
Fondo perdite società partecipate				0,00
Fondo contenzioso				5.000,00
Altri accantonamenti				11.310,00
Fondo crediti dubbia esigibilità				892.605,23
Totale parte accantonata (B)				908.915,23

Parte vincolata		
Vincoli derivanti da leggi e dai principi contabili		99.779,40
Vincoli derivanti da trasferimenti		0,00
Vincoli derivanti dalla contrazione di mutui		987.139,19
Vincoli formalmente attribuiti dall'ente		250.000,00
Altri vincoli		0,00
	Totale parte vincolata (C)	1.336.918,59
Parte destinata agli investimenti		
	Totale parte destinata agli investimenti (D)	48.419,32
	Totale parte disponibile (E=A-B-C-D)	271.179,43
Se E è negativo, tale importo è iscritto tra le spese del bilancio di previsione come disavanzo da ripianare		



COMUNE DI PONZANO VENETO

FONDO PLURIENNALE

VINCOLATO

COMPOSIZIONE PER MISSIONI E PROGRAMMI DEL FONDO PLURIENNALE VINCOLATO DELL'ESERCIZIO 2018

MISSIONI E PROGRAMMI	Fondo pluriennale vincolato al 31 dicembre dell'esercizio 2017	Spese impegnate negli esercizi precedenti e imputate all'esercizio 2018 e coperte dal fondo pluriennale vincolato	Riaccertamento degli impegni di cui alla lettera b) effettuata nel corso dell'esercizio 2018 (cd. economie di impegno)	Riaccertamento degli impegni di cui alla lettera b) effettuata nel corso dell'esercizio 2018 (cd. economie di impegno) su impegni pluriennali finanziati dal FPV e imputati agli esercizi succ. al 2018	Quota del fondo pluriennale vincolato al 31 dicembre dell'esercizio 2017, non destinata ad essere utilizzata nell'esercizio 2018 e rinviata all'esercizio 2019 e successivi	Spese impegnate nell'esercizio 2018 con imputazione all'esercizio 2019 e coperte dal fondo pluriennale vincolato	Spese impegnate nell'esercizio 2018 con imputazione all'esercizio 2020 e coperte dal fondo pluriennale vincolato	Spese impegnate nell'esercizio 2018 con imputazione a esercizi successivi a quelli considerati nel bilancio pluriennale e coperte dal fondo pluriennale vincolato	Fondo pluriennale vincolato al 31 dicembre dell'esercizio 2018
	(a)	(b)	(x)	(y)	(c) = (a)-(b)-(x)-(y)	(d)	(e)	(f)	(g) = (c)+(d)+(e)+(f)
01 MISSIONE 1 - Servizi istituzionali, generali e di gestione									
01 Organi istituzionali	0,00	0,00	0,00	0,00	0,00	0,00	0,00	0,00	0,00
02 Segreteria generale	7.110,00	5.000,00	0,00	0,00	2.110,00	2.110,00	0,00	0,00	4.220,00
03 Gestione economica, finanziaria, programmazione e provveditorato	0,00	0,00	0,00	0,00	0,00	0,00	0,00	0,00	0,00
04 Gestione delle entrate tributarie e servizi fiscali	0,00	0,00	0,00	0,00	0,00	1.830,00	0,00	0,00	1.830,00
05 Gestione dei beni demaniali e patrimoniali	37.987,87	2.918,24	0,00	0,00	35.069,63	0,00	0,00	0,00	35.069,63
06 Ufficio tecnico	45.387,26	0,00	0,00	0,00	45.387,26	20.603,20	0,00	0,00	65.990,46
07 Elezioni e consultazioni popolari - Anagrafe e stato civile	0,00	0,00	0,00	0,00	0,00	0,00	0,00	0,00	0,00
08 Statistica e sistemi informativi	0,00	0,00	0,00	0,00	0,00	0,00	0,00	0,00	0,00
10 Risorse umane	89.819,11	52.454,26	11.733,25	0,00	25.631,60	88.007,16	0,00	0,00	113.638,76
11 Altri servizi generali	6.738,50	1.352,84	1.263,66	0,00	4.122,00	11.029,18	0,00	0,00	15.151,18
Totale MISSIONE 01 - Servizi istituzionali, generali e di gestione	187.042,74	61.725,34	12.996,91	0,00	112.320,49	123.579,54	0,00	0,00	235.900,03
03 MISSIONE 3 - Ordine pubblico e sicurezza									
01 Polizia locale e amministrativa	5.500,00	5.221,60	278,40	0,00	0,00	19.999,65	0,00	0,00	19.999,65
Totale MISSIONE 03 - Ordine pubblico e sicurezza	5.500,00	5.221,60	278,40	0,00	0,00	19.999,65	0,00	0,00	19.999,65
04 MISSIONE 4 - Istruzione e diritto allo studio									
02 Altri ordini di istruzione non universitaria	2.990,00	2.990,00	0,00	0,00	0,00	116.904,24	0,00	0,00	116.904,24
06 Servizi ausiliari all'istruzione	0,00	0,00	0,00	0,00	0,00	0,00	0,00	0,00	0,00
07 Diritto allo studio	0,00	0,00	0,00	0,00	0,00	0,00	0,00	0,00	0,00
Totale MISSIONE 04 - Istruzione e diritto allo studio	2.990,00	2.990,00	0,00	0,00	0,00	116.904,24	0,00	0,00	116.904,24
05 MISSIONE 5 - Tutela e valorizzazione dei beni e attività culturali									

Allegato b) al Rendiconto - Fondo pluriennale vincolato

MISSIONI E PROGRAMMI	Fondo pluriennale vincolato al 31 dicembre dell'esercizio 2017	Spese impegnate negli esercizi precedenti e imputate all'esercizio 2018 e coperte dal fondo pluriennale vincolato	Riaccertamento degli impegni di cui alla lettera b) effettuata nel corso dell'esercizio 2018 (cd. economie di impegno)	Riaccertamento degli impegni di cui alla lettera b) effettuata nel corso dell'esercizio 2018 (cd. economie di impegno) su impegni pluriennali finanziati dal FPV e imputati agli esercizi succ. al 2018	Quota del fondo pluriennale vincolato al 31 dicembre dell'esercizio 2017, non destinata ad essere utilizzata nell'esercizio 2018 e rinviata all'esercizio 2019 e successivi	Spese impegnate nell'esercizio 2018 con imputazione all'esercizio 2019 e coperte dal fondo pluriennale vincolato	Spese impegnate nell'esercizio 2018 con imputazione all'esercizio 2020 e coperte dal fondo pluriennale vincolato	Spese impegnate nell'esercizio 2018 con imputazione a esercizi successivi a quelli considerati nel bilancio pluriennale e coperte dal fondo pluriennale vincolato	Fondo pluriennale vincolato al 31 dicembre dell'esercizio 2018
	(a)	(b)	(x)	(y)	(c) = (a)-(b)-(x)-(y)	(d)	(e)	(f)	(g) = (c)+(d)+(e)+(f)
01 Valorizzazione dei beni di interesse storico	0,00	0,00	0,00	0,00	0,00	0,00	0,00	0,00	0,00
02 Attività culturali e interventi diversi nel settore culturale	22.750,00	19.036,96	858,23	0,00	2.854,81	0,00	0,00	0,00	2.854,81
Totale MISSIONE 05 - Tutela e valorizzazione dei beni e attività culturali	22.750,00	19.036,96	858,23	0,00	2.854,81	0,00	0,00	0,00	2.854,81
06 MISSIONE 6 - Politiche giovanili, sport e tempo libero									
01 Sport e tempo libero	0,00	0,00	0,00	0,00	0,00	11.990,16	0,00	0,00	11.990,16
02 Giovani	0,00	0,00	0,00	0,00	0,00	0,00	0,00	0,00	0,00
Totale MISSIONE 06 - Politiche giovanili, sport e tempo libero	0,00	0,00	0,00	0,00	0,00	11.990,16	0,00	0,00	11.990,16
07 MISSIONE 7 - Turismo									
01 Sviluppo e valorizzazione del turismo	0,00	0,00	0,00	0,00	0,00	0,00	0,00	0,00	0,00
Totale MISSIONE 07 - Turismo	0,00	0,00	0,00	0,00	0,00	0,00	0,00	0,00	0,00
08 MISSIONE 8 - Assetto del territorio ed edilizia abitativa									
01 Urbanistica e assetto del territorio	26.115,19	0,00	0,00	0,00	26.115,19	8.130,08	0,00	0,00	34.245,27
02 Edilizia residenziale pubblica e locale e piani di edilizia economico-popolare	0,00	0,00	0,00	0,00	0,00	0,00	0,00	0,00	0,00
Totale MISSIONE 08 - Assetto del territorio ed edilizia abitativa	26.115,19	0,00	0,00	0,00	26.115,19	8.130,08	0,00	0,00	34.245,27
09 MISSIONE 9 - Sviluppo sostenibile e tutela del territorio e dell'ambiente									
02 Tutela, valorizzazione e recupero ambientale	13.560,13	11.922,78	1.637,35	0,00	0,00	260.113,33	0,00	0,00	260.113,33
04 Servizio idrico integrato	0,00	0,00	0,00	0,00	0,00	0,00	0,00	0,00	0,00
08 Qualità dell'aria e riduzione dell'inquinamento	0,00	0,00	0,00	0,00	0,00	0,00	0,00	0,00	0,00
Totale MISSIONE 09 - Sviluppo sostenibile e tutela del territorio e dell'ambiente	13.560,13	11.922,78	1.637,35	0,00	0,00	260.113,33	0,00	0,00	260.113,33

Allegato b) al Rendiconto - Fondo pluriennale vincolato

MISSIONI E PROGRAMMI		Fondo pluriennale vincolato al 31 dicembre dell'esercizio 2017	Spese impegnate negli esercizi precedenti e imputate all'esercizio 2018 e coperte dal fondo pluriennale vincolato	Riaccertamento degli impegni di cui alla lettera b) effettuata nel corso dell'esercizio 2018 (cd. economie di impegno)	Riaccertamento degli impegni di cui alla lettera b) effettuata nel corso dell'esercizio 2018 (cd. economie di impegno) su impegni pluriennali finanziati dal FPV e imputati agli esercizi succ. al 2018	Quota del fondo pluriennale vincolato al 31 dicembre dell'esercizio 2017, non destinata ad essere utilizzata nell'esercizio 2018 e rinviata all'esercizio 2019 e successivi	Spese impegnate nell'esercizio 2018 con imputazione all'esercizio 2019 e coperte dal fondo pluriennale vincolato	Spese impegnate nell'esercizio 2018 con imputazione all'esercizio 2020 e coperte dal fondo pluriennale vincolato	Spese impegnate nell'esercizio 2018 con imputazione a esercizi successivi a quelli considerati nel bilancio pluriennale e coperte dal fondo pluriennale vincolato	Fondo pluriennale vincolato al 31 dicembre dell'esercizio 2018
		(a)	(b)	(x)	(y)	(c) = (a)-(b)-(x)-(y)	(d)	(e)	(f)	(g) = (c)+(d)+(e)+(f)
10	MISSIONE 10 - Trasporti e diritto alla mobilità									
02	Trasporto pubblico locale	0,00	0,00	0,00	0,00	0,00	0,00	0,00	0,00	0,00
05	Viabilità e infrastrutture stradali	688.804,01	214.334,36	6.911,22	0,00	467.558,43	163.260,70	0,00	0,00	630.819,13
	Totale MISSIONE 10 - Trasporti e diritto alla mobilità	688.804,01	214.334,36	6.911,22	0,00	467.558,43	163.260,70	0,00	0,00	630.819,13
11	MISSIONE 11 - Soccorso civile									
01	Sistema di protezione civile	12.434,24	0,00	0,00	0,00	12.434,24	0,00	0,00	0,00	12.434,24
	Totale MISSIONE 11 - Soccorso civile	12.434,24	0,00	0,00	0,00	12.434,24	0,00	0,00	0,00	12.434,24
12	MISSIONE 12 - Diritti sociali, politiche sociali e famiglia									
01	Interventi per l'infanzia e i minori e per asili nido	6.786,00	6.786,00	0,00	0,00	0,00	0,00	0,00	0,00	0,00
02	Interventi per la disabilità	0,00	0,00	0,00	0,00	0,00	0,00	0,00	0,00	0,00
03	Interventi per gli anziani	0,00	0,00	0,00	0,00	0,00	0,00	0,00	0,00	0,00
04	Interventi per soggetti a rischio di esclusione sociale	0,00	0,00	0,00	0,00	0,00	0,00	0,00	0,00	0,00
05	Interventi per le famiglie	0,00	0,00	0,00	0,00	0,00	0,00	0,00	0,00	0,00
06	Interventi per il diritto alla casa	0,00	0,00	0,00	0,00	0,00	0,00	0,00	0,00	0,00
07	Programmazione e governo della rete dei servizi sociosanitari e sociali	0,00	0,00	0,00	0,00	0,00	0,00	0,00	0,00	0,00
08	Cooperazione e associazionismo	0,00	0,00	0,00	0,00	0,00	0,00	0,00	0,00	0,00
09	Servizio necroscopico e cimiteriale	0,00	0,00	0,00	0,00	0,00	99.000,00	0,00	0,00	99.000,00
	Totale MISSIONE 12 - Diritti sociali, politiche sociali e famiglia	6.786,00	6.786,00	0,00	0,00	0,00	99.000,00	0,00	0,00	99.000,00
13	MISSIONE 13 - Tutela della salute									
01	Servizio sanitario regionale - finanziamento ordinario corrente per la garanzia dei LEA	0,00	0,00	0,00	0,00	0,00	0,00	0,00	0,00	0,00
07	Ulteriori spese in materia sanitaria	0,00	0,00	0,00	0,00	0,00	0,00	0,00	0,00	0,00
	Totale MISSIONE 13 - Tutela della salute	0,00	0,00	0,00	0,00	0,00	0,00	0,00	0,00	0,00

Allegato b) al Rendiconto - Fondo pluriennale vincolato

MISSIONI E PROGRAMMI	Fondo pluriennale vincolato al 31 dicembre dell'esercizio 2017	Spese impegnate negli esercizi precedenti e imputate all'esercizio 2018 e coperte dal fondo pluriennale vincolato	Riaccertamento degli impegni di cui alla lettera b) effettuata nel corso dell'esercizio 2018 (cd. economie di impegno)	Riaccertamento degli impegni di cui alla lettera b) effettuata nel corso dell'esercizio 2018 (cd. economie di impegno) su impegni pluriennali finanziati dal FPV e imputati agli esercizi succ. al 2018	Quota del fondo pluriennale vincolato al 31 dicembre dell'esercizio 2017, non destinata ad essere utilizzata nell'esercizio 2018 e rinviata all'esercizio 2019 e successivi	Spese impegnate nell'esercizio 2018 con imputazione all'esercizio 2019 e coperte dal fondo pluriennale vincolato	Spese impegnate nell'esercizio 2018 con imputazione all'esercizio 2020 e coperte dal fondo pluriennale vincolato	Spese impegnate nell'esercizio 2018 con imputazione a esercizi successivi a quelli considerati nel bilancio pluriennale e coperte dal fondo pluriennale vincolato	Fondo pluriennale vincolato al 31 dicembre dell'esercizio 2018
	(a)	(b)	(x)	(y)	(c) = (a)-(b)-(x)-(y)	(d)	(e)	(f)	(g) = (c)+(d)+(e)+(f)
14 MISSIONE 14 - Sviluppo economico e competitività									
01 Industria PMI e Artigianato	0,00	0,00	0,00	0,00	0,00	0,00	0,00	0,00	0,00
02 Commercio - reti distributive - tutela dei consumatori	0,00	0,00	0,00	0,00	0,00	0,00	0,00	0,00	0,00
Totale MISSIONE 14 - Sviluppo economico e competitività	0,00	0,00	0,00	0,00	0,00	0,00	0,00	0,00	0,00
15 MISSIONE 15 - Politiche per il lavoro e la formazione professionale									
01 Servizi per lo sviluppo del mercato del lavoro	0,00	0,00	0,00	0,00	0,00	0,00	0,00	0,00	0,00
03 Sostegno all'occupazione	0,00	0,00	0,00	0,00	0,00	0,00	0,00	0,00	0,00
Totale MISSIONE 15 - Politiche per il lavoro e la formazione professionale	0,00	0,00	0,00	0,00	0,00	0,00	0,00	0,00	0,00
16 MISSIONE 16 - Agricoltura, politiche agroalimentari e pesca									
01 Sviluppo del settore agricolo e del sistema agroalimentare	0,00	0,00	0,00	0,00	0,00	0,00	0,00	0,00	0,00
Totale MISSIONE 16 - Agricoltura, politiche agroalimentari e pesca	0,00	0,00	0,00	0,00	0,00	0,00	0,00	0,00	0,00
19 MISSIONE 19 - Relazioni internazionali									
01 Relazioni internazionali e Cooperazione allo sviluppo	0,00	0,00	0,00	0,00	0,00	0,00	0,00	0,00	0,00
Totale MISSIONE 19 - Relazioni internazionali	0,00	0,00	0,00	0,00	0,00	0,00	0,00	0,00	0,00
20 MISSIONE 20 - Fondi e accantonamenti									
01 Fondo di riserva	0,00	0,00	0,00	0,00	0,00	0,00	0,00	0,00	0,00
02 Fondo crediti di dubbia esigibilità	0,00	0,00	0,00	0,00	0,00	0,00	0,00	0,00	0,00
03 Altri fondi	0,00	0,00	0,00	0,00	0,00	0,00	0,00	0,00	0,00
Totale MISSIONE 20 - Fondi e accantonamenti	0,00	0,00	0,00	0,00	0,00	0,00	0,00	0,00	0,00
50 MISSIONE 50 - Debito pubblico									

Allegato b) al Rendiconto - Fondo pluriennale vincolato

MISSIONI E PROGRAMMI		Fondo pluriennale vincolato al 31 dicembre dell'esercizio 2017	Spese impegnate negli esercizi precedenti e imputate all'esercizio 2018 e coperte dal fondo pluriennale vincolato	Riaccertamento degli impegni di cui alla lettera b) effettuata nel corso dell'esercizio 2018 (cd. economie di impegno)	Riaccertamento degli impegni di cui alla lettera b) effettuata nel corso dell'esercizio 2018 (cd. economie di impegno) su impegni pluriennali finanziati dal FPV e imputati agli esercizi succ. al 2018	Quota del fondo pluriennale vincolato al 31 dicembre dell'esercizio 2017, non destinata ad essere utilizzata nell'esercizio 2018 e rinviata all'esercizio 2019 e successivi	Spese impegnate nell'esercizio 2018 con imputazione all'esercizio 2019 e coperte dal fondo pluriennale vincolato	Spese impegnate nell'esercizio 2018 con imputazione all'esercizio 2020 e coperte dal fondo pluriennale vincolato	Spese impegnate nell'esercizio 2018 con imputazione a esercizi successivi a quelli considerati nel bilancio pluriennale e coperte dal fondo pluriennale vincolato	Fondo pluriennale vincolato al 31 dicembre dell'esercizio 2018
		(a)	(b)	(x)	(y)	(c) = (a)-(b)-(x)-(y)	(d)	(e)	(f)	(g) = (c)+(d)+(e)+(f)
02	Quota capitale ammortamento mutui e prestiti obbligazionari	0,00	0,00	0,00	0,00	0,00	0,00	0,00	0,00	0,00
	Totale MISSIONE 50 - Debito pubblico	0,00	0,00	0,00	0,00	0,00	0,00	0,00	0,00	0,00
60	MISSIONE 60 - Anticipazioni finanziarie									
01	Restituzione anticipazione di tesoreria	0,00	0,00	0,00	0,00	0,00	0,00	0,00	0,00	0,00
	Totale MISSIONE 60 - Anticipazioni finanziarie	0,00	0,00	0,00	0,00	0,00	0,00	0,00	0,00	0,00
99	MISSIONE 99 - Servizi per conto terzi									
01	Servizi per conto terzi e Partite di giro	0,00	0,00	0,00	0,00	0,00	0,00	0,00	0,00	0,00
	Totale MISSIONE 99 - Servizi per conto terzi	0,00	0,00	0,00	0,00	0,00	0,00	0,00	0,00	0,00
	TOTALE	965.982,31	322.017,04	22.682,11	0,00	621.283,16	802.977,70	0,00	0,00	1.424.260,86



COMUNE DI PONZANO VENETO

FONDO CREDITI DI
DUBBIA ESIGIBILITA'

COMPOSIZIONE DELL'ACCANTONAMENTO AL FONDO CREDITI DI DUBBIA ESIGIBILITA' E AL FONDO SVALUTAZIONE CREDITI

Tipologia	DENOMINAZIONE	RESIDUI ATTIVI FORMATISI NELL'ESERCIZIO 2018 (a)	RESIDUI ATTIVI DEGLI ESERCIZI PRECEDENTI (b)	TOTALE RESIDUI ATTIVI (c) = (a) + (b)	IMPORTO MINIMO DEL FONDO (d)	FONDO CREDITI DI DUBBIA ESIGILITA' (e)	% di accantonamento al fondo crediti di dubbia esigibilità (f) = (e) / (c)
	ENTRATE CORRENTI DI NATURA TRIBUTARIA, CONTRIBUTIVA E PEREQUATIVA						
1010100	Tipologia 101 - Imposte, tasse e proventi assimilati	108.761,56	567.427,65	676.189,21			
	di cui accertati per cassa sulla base del principio contabile 3.7	0,00	0,00	0,00			
	Tipologia 101 - Imposte, tasse e proventi assimilati non accertati per cassa	108.761,56	567.427,65	676.189,21	598.038,59	598.038,59	88,442493
1010200	Tipologia 102 - Tributi destinati al finanziamento della sanità (solo per le Regioni)	0,00	0,00	0,00			
	di cui accertati per cassa sulla base del principio contabile 3.7	0,00	0,00	0,00			
	Tipologia 102 - Tributi destinati al finanziamento della sanità (solo per le Regioni) non accertati per cassa	0,00	0,00	0,00	0,00	0,00	0
1010300	Tipologia 103 - Tributi devoluti e regolati alle autonomie speciali (solo per le Regioni)	0,00	0,00	0,00			
	di cui accertati per cassa sulla base del principio contabile 3.7	0,00	0,00	0,00			
	Tipologia 103 - Tributi devoluti e regolati alle autonomie speciali (solo per le Regioni) non accertati per cassa	0,00	0,00	0,00	0,00	0,00	0
1010400	Tipologia 104 - Compartecipazioni di tributi	0,00	0,00	0,00	0,00	0,00	0,000000
1030100	Tipologia 301 - Fondi perequativi da Amministrazioni Centrali	0,00	0,00	0,00	0,00	0,00	0,000000
1030200	Tipologia 302 - Fondi perequativi dalla Regione o Provincia autonoma	0,00	0,00	0,00	0,00	0,00	0,000000
	Totale TITOLO 1	108.761,56	567.427,65	676.189,21	598.038,59	598.038,59	
	TRASFERIMENTI CORRENTI						
2010100	Tipologia 101 - Trasferimenti correnti da Amministrazioni pubbliche	0,00	0,00	0,00	0,00	0,00	0,000000
2010200	Tipologia 102 - Trasferimenti correnti da Famiglie	0,00	0,00	0,00	0,00	0,00	0,000000

Allegato c) - Fondo crediti di dubbia esigibilità

Tipologia	DENOMINAZIONE	RESIDUI ATTIVI FORMATISI NELL'ESERCIZIO 2018 (a)	RESIDUI ATTIVI DEGLI ESERCIZI PRECEDENTI (b)	TOTALE RESIDUI ATTIVI (c) = (a) + (b)	IMPORTO MINIMO DEL FONDO (d)	FONDO CREDITI DI DUBBIA ESIGIBILITA' (e)	% di accantonamento al fondo crediti di dubbia esigibilità (f) = (e) / (c)
2010300	Tipologia 103 - Trasferimenti correnti da Imprese	0,00	0,00	0,00	0,00	0,00	0,000000
2010400	Tipologia 104 - Trasferimenti correnti da Istituzioni Sociali Private	0,00	0,00	0,00	0,00	0,00	0,000000
2010500	Tipologia 105 - Trasferimenti correnti dall'Unione Europea e dal Resto del Mondo	0,00	0,00	0,00	0,00	0,00	0
	Trasferimenti correnti dall'Unione Europea	0,00	0,00	0,00			
	Trasferimenti correnti dal Resto del Mondo	0,00	0,00	0,00	0,00	0,00	
	Totale TITOLO 2	0,00	0,00	0,00	0,00	0,00	
	ENTRATE EXTRATRIBUTARIE						
3010000	Tipologia 100 - Vendita di beni e servizi e proventi derivanti dalla gestione dei beni	8.912,46	9.710,78	18.623,24	13.489,53	13.489,53	72,433832
3020000	Tipologia 200 - Proventi derivanti dall'attività di controllo e repressione delle irregolarità e degli illeciti	47.036,57	165.352,60	212.389,17	179.085,65	179.085,65	84,319577
3030000	Tipologia 300 - Interessi attivi	1.240,33	2.242,70	3.483,03	2.987,75	2.987,75	85,780080
3040000	Tipologia 400 - Altre entrate da redditi da capitale	0,00	0,00	0,00	0,00	0,00	0,000000
3050000	Tipologia 500 - Rimborsi e altre entrate correnti	0,00	0,00	0,00	0,00	0,00	52,036322
	Totale TITOLO 3	57.189,36	177.306,08	234.495,44	195.562,93	195.562,93	
	ENTRATE IN CONTO CAPITALE						
4010000	Tipologia 100 - Tributi in conto capitale	0,00	0,00	0,00	0,00	0,00	0,000000
4020000	Tipologia 200 - Contributi agli investimenti	40.289,12	2.380,88	42.670,00			
	Contributi agli investimenti da amministrazioni pubbliche	40.289,12	2.380,88	42.670,00			
	Contributi agli investimenti da UE	0,00	0,00	0,00			
	Tipologia 200 - Contributi agli investimenti al netto dei contributi da PA e da UE	0,00	0,00	0,00	0,00	0,00	0

Allegato c) - Fondo crediti di dubbia esigibilità

Tipologia	DENOMINAZIONE	RESIDUI ATTIVI FORMATISI NELL'ESERCIZIO 2018 (a)	RESIDUI ATTIVI DEGLI ESERCIZI PRECEDENTI (b)	TOTALE RESIDUI ATTIVI (c) = (a) + (b)	IMPORTO MINIMO DEL FONDO (d)	FONDO CREDITI DI DUBBIA ESIGIBILITA' (e)	% di accantonamento al fondo crediti di dubbia esigibilità (f) = (e) / (c)
4030000	Tipologia 300 - Altri trasferimenti in conto capitale	0,00	0,00	0,00			
	Trasferimenti in conto capitale da amministrazioni pubbliche	0,00	0,00	0,00			
	Trasferimenti in conto capitale da UE	0,00	0,00	0,00			
	Tipologia 300 - Altri trasferimenti in conto capitale al netto dei trasferimenti da PA e da UE	0,00	0,00	0,00	0,00	0,00	0
4040000	Tipologia 400 - Entrate da alienazione di beni materiali e immateriali	50.000,00	49.003,71	99.003,71	0,00	99.003,71	0,000000
4050000	Tipologia 500 - Altre entrate in conto capitale	4.238,63	0,00	4.238,63	0,00	0,00	0,000000
	Totale TITOLO 4	94.527,75	51.384,59	145.912,34	0,00	99.003,71	
	ENTRATE DA RIDUZIONE DI ATTIVITÀ FINANZIARIE						
5010000	Tipologia 100 - Alienazione di attività finanziarie	0,00	0,00	0,00	0,00	0,00	0,000000
5020000	Tipologia 200 - Riscossione crediti di breve termine	0,00	0,00	0,00	0,00	0,00	0,000000
5030000	Tipologia 300 - Riscossione crediti di medio-lungo termine	0,00	0,00	0,00	0,00	0,00	0,000000
5040000	Tipologia 400 - Altre entrate per riduzione di attività finanziarie	0,00	0,00	0,00	0,00	0,00	0,000000
	Totale TITOLO 5	0,00	0,00	0,00	0,00	0,00	

Allegato c) - Fondo crediti di dubbia esigibilità

Tipologia	DENOMINAZIONE	RESIDUI ATTIVI FORMATISI NELL'ESERCIZIO 2018 (a)	RESIDUI ATTIVI DEGLI ESERCIZI PRECEDENTI (b)	TOTALE RESIDUI ATTIVI (c) = (a) + (b)	IMPORTO MINIMO DEL FONDO (d)	FONDO CREDITI DI DUBBIA ESIGIBILITA' (e)	% di accantonamento al fondo crediti di dubbia esigibilità (f) = (e) / (c)
	TOTALE GENERALE	260.478,67	796.118,32	1.056.596,99	793.601,52	892.605,23	
	DI CUI FONDO CREDITI DI DUBBIA ESIGIBILITA' IN C/CAPITALE	94.527,75	51.384,59	103.242,34	0,00	99.003,71	
	DI CUI FONDO CREDITI DI DUBBIA ESIGIBILITA' DI PARTE CORRENTE	165.950,92	744.733,73	953.354,65	793.601,52	793.601,52	

COMPOSIZIONE FONDO SVALUTAZIONE CREDITI	TOTALE CREDITI	FONDO SVALUTAZIONE CREDITI
RESIDUI ATTIVI NEL CONTO DEL BILANCIO	1.056.596,99	892.605,23
CREDITI STRALCIATI DAL CONTO DEL BILANCIO	0,00	0,00
ACCERTAMENTI IMPUTATI AGLI ESERCIZI SUCCESSIVI AL 2018	0,00	0,00
TOTALE	1.056.596,99	892.605,23



COMUNE DI PONZANO VENETO

ALTRI ALLEGATI

**PROSPETTO DELLE ENTRATE DI BILANCIO PER TITOLI, TIPOLOGIE E
CATEGORIE
ACCERTAMENTI**

TITOLO TIPOLOGIA CATEGORIA	DENOMINAZIONE	Accertamenti	di cui entrate accertate non ricorrenti	Riscossioni in C/competenza	Riscossioni in C/residui
	ENTRATE CORRENTI DI NATURA TRIBUTARIA, CONTRIBUTIVA E PEREQUATIVA				
1010100	Tipologia 101: Imposte, tasse e proventi assimilati	2.815.188,10	191.290,95	2.385.248,36	454.798,65
1010106	Imposta municipale propria	1.577.498,26	136.406,00	1.487.911,41	75.099,85
1010108	Imposta comunale sugli immobili (ICI)	0,00	0,00	0,00	27.969,68
1010116	Addizionale comunale IRPEF	1.017.000,00	0,00	700.133,23	340.408,51
1010141	Imposta di soggiorno	47.688,80	0,00	47.688,80	0,00
1010153	Imposta comunale sulla pubblicità e diritto sulle pubbliche affissioni	83.868,62	0,00	80.597,21	9.302,96
1010176	Tassa sui servizi comunali (TASI)	88.914,47	54.667,00	68.699,76	2.017,65
1010198	Altre imposte sostitutive n.a.c.	217,95	217,95	217,95	0,00
1010400	Tipologia 104: Compartecipazioni di tributi	0,00	0,00	0,00	0,00
1010405	Compartecipazione IVA ai Comuni	0,00	0,00	0,00	0,00
1010406	Compartecipazione IRPEF ai Comuni	0,00	0,00	0,00	0,00
1030100	Tipologia 301: Fondi perequativi da Amministrazioni Centrali	1.307.875,79	0,00	1.300.914,17	37.909,21
1030101	Fondi perequativi dallo Stato	1.307.875,79	0,00	1.300.914,17	37.909,21
1000000	TOTALE TITOLO 1	4.123.063,89	191.290,95	3.686.162,53	492.707,86
	TRASFERIMENTI CORRENTI				
2010100	Tipologia 101: Trasferimenti correnti da Amministrazioni pubbliche	258.352,36	0,00	243.317,66	57.487,15
2010101	Trasferimenti correnti da Amministrazioni CENTRALI	130.484,61	0,00	115.449,91	16.378,95
2010102	Trasferimenti correnti da Amministrazioni LOCALI	127.867,75	0,00	127.867,75	41.108,20
2010200	Tipologia 102: Trasferimenti correnti da Famiglie	0,00	0,00	0,00	0,00

Allegato d) al Rendiconto - Entrate per categorie

TITOLO TIPOLOGIA CATEGORIA	DENOMINAZIONE	Accertamenti	di cui entrate accertate non ricorrenti	Riscossioni in C/competenza	Riscossioni in C/residui
2010201	Trasferimenti correnti da Famiglie	0,00	0,00	0,00	0,00
2010300	Tipologia 103: Trasferimenti correnti da Imprese	124.358,72	0,00	33.032,97	169.707,13
2010302	Altri trasferimenti correnti da imprese	124.358,72	0,00	33.032,97	169.707,13
2000000	TOTALE TITOLO 2	382.711,08	0,00	276.350,63	227.194,28
	ENTRATE EXTRATRIBUTARIE				
3010000	Tipologia 100: Vendita di beni e servizi e proventi derivanti dalla gestione dei beni	365.907,44	0,00	346.409,18	18.767,88
3010100	Vendita di beni	23.136,71	0,00	23.136,71	0,00
3010200	Entrate dalla vendita e dall'erogazione di servizi	274.735,68	0,00	260.458,44	13.881,58
3010300	Proventi derivanti dalla gestione dei beni	68.035,05	0,00	62.814,03	4.886,30
3020000	Tipologia 200: Proventi derivanti dall'attività di controllo e repressione delle irregolarità e degli illeciti	223.677,54	65.689,00	146.587,23	68.030,09
3020200	Entrate da famiglie derivanti dall'attività di controllo e repressione delle irregolarità e degli illeciti	220.378,54	65.689,00	144.913,02	68.030,09
3020300	Entrate da Imprese derivanti dall'attività di controllo e repressione delle irregolarità e degli illeciti	3.299,00	0,00	1.674,21	0,00
3030000	Tipologia 300: Interessi attivi	1.917,12	1.906,00	676,18	1.340,09
3030200	Interessi attivi da titoli e finanziamenti a medio - lungo termine	0,00	0,00	0,00	0,00
3030300	Altri interessi attivi	1.917,12	1.906,00	676,18	1.340,09
3040000	Tipologia 400: Altre entrate da redditi da capitale	0,00	0,00	0,00	0,00
3040300	Entrate derivanti dalla distribuzione di utili e avanzi	0,00	0,00	0,00	0,00
3050000	Tipologia 500: Rimborsi e altre entrate correnti	249.458,71	0,00	158.633,79	90.462,92
3050100	Indennizzi di assicurazione	4.675,88	0,00	4.675,88	0,00
3050200	Rimborsi in entrata	240.496,24	0,00	149.765,83	90.271,24
3059900	Altre entrate correnti n.a.c.	4.286,59	0,00	4.192,08	191,68
3000000	TOTALE TITOLO 3	840.960,81	67.595,00	652.306,38	178.600,98
	ENTRATE IN CONTO CAPITALE				

Allegato d) al Rendiconto - Entrate per categorie

TITOLO TIPOLOGIA CATEGORIA	DENOMINAZIONE	Accertamenti	di cui entrate accertate non ricorrenti	Riscossioni in C/competenza	Riscossioni in C/residui
4020000	Tipologia 200: Contributi agli investimenti	156.361,02	141.631,02	71.341,90	0,08
4020100	Contributi agli investimenti da amministrazioni pubbliche	108.676,02	93.946,02	23.656,90	0,08
4020300	Contributi agli investimenti da Imprese	47.685,00	47.685,00	47.685,00	0,00
4030000	Tipologia 300: Altri trasferimenti in conto capitale	832,30	832,30	832,30	0,00
4031200	Altri trasferimenti in conto capitale da Imprese	832,30	832,30	832,30	0,00
4040000	Tipologia 400: Entrate da alienazione di beni materiali e immateriali	80.545,00	80.545,00	30.545,00	17.666,66
4040100	Alienazione di beni materiali	50.000,00	50.000,00	0,00	17.666,66
4040200	Cessione di Terreni e di beni materiali non prodotti	30.545,00	30.545,00	30.545,00	0,00
4050000	Tipologia 500: Altre entrate in conto capitale	415.410,59	0,00	411.171,96	0,00
4050100	Permessi da costruire	415.410,59	0,00	411.171,96	0,00
4000000	TOTALE TITOLO 4	653.148,91	223.008,32	513.891,16	17.666,74
	ENTRATE DA RIDUZIONE DI ATTIVITÀ FINANZIARIE				
5010000	Tipologia 100: Alienazione di attività finanziarie	298.416,87	298.416,87	298.416,87	0,00
5010100	Alienazione di azioni e partecipazioni e conferimenti di capitale	298.416,87	298.416,87	298.416,87	0,00
5040000	Tipologia 400: Altre entrate per riduzione di attività finanziarie	0,00	0,00	0,00	0,00
5040700	Prelevi da depositi bancari	0,00	0,00	0,00	0,00
5000000	TOTALE TITOLO 5	298.416,87	298.416,87	298.416,87	0,00
	ACCENSIONE DI PRESTITI				
6020000	Tipologia 200: Accensione Prestiti a breve termine	0,00	0,00	0,00	0,00
6020200	Anticipazioni	0,00	0,00	0,00	0,00
6030000	Tipologia 300: Accensione Mutui e altri finanziamenti a medio lungo termine	0,00	0,00	0,00	0,00
6030100	Accensione mutui e altri finanziamenti a medio lungo termine	0,00	0,00	0,00	0,00

Allegato d) al Rendiconto - Entrate per categorie

TITOLO TIPOLOGIA CATEGORIA	DENOMINAZIONE	Accertamenti	di cui entrate accertate non ricorrenti	Riscossioni in C/competenza	Riscossioni in C/residui
6000000	TOTALE TITOLO 6	0,00	0,00	0,00	0,00
	ANTICIPAZIONI DA ISTITUTO TESORIERE/CASSIERE				
7010000	Tipologia 100: Anticipazioni da istituto tesoriere/cassiere	0,00	0,00	0,00	0,00
7010100	Anticipazioni da istituto tesoriere/cassiere	0,00	0,00	0,00	0,00
7000000	TOTALE TITOLO 7	0,00	0,00	0,00	0,00
	ENTRATE PER CONTO DI TERZI E PARTITE DI GIRO				
9010000	Tipologia 100: Entrate per partite di giro	756.896,75	29.259,45	747.468,51	8.693,56
9010100	Altre ritenute	295.994,36	0,00	295.731,96	0,00
9010200	Ritenute su redditi da lavoro dipendente	416.917,12	0,00	412.751,28	3.625,13
9010300	Ritenute su redditi da lavoro autonomo	9.725,82	0,00	9.725,82	0,00
9019900	Altre entrate per partite di giro	34.259,45	29.259,45	29.259,45	5.068,43
9020000	Tipologia 200: Entrate per conto terzi	30.072,49	30.072,49	17.861,20	252,52
9020100	Rimborsi per acquisto di beni e servizi per conto terzi	14.961,88	14.961,88	2.988,19	0,00
9020300	Trasferimenti per conto terzi da altri settori	1.947,73	1.947,73	1.760,13	252,52
9020400	Depositi di/presso terzi	13.162,88	13.162,88	13.112,88	0,00
9000000	TOTALE TITOLO 9	786.969,24	59.331,94	765.329,71	8.946,08
TOTALE GENERALE DELLE ENTRATE		7.085.270,80	839.643,08	6.192.457,28	925.115,94

PROSPETTO DELLE SPESE DI BILANCIO PER MISSIONI, PROGRAMMI E MACROAGGREGATI

SPESE CORRENTI - IMPEGNI
Esercizio finanziario 2018

MISSIONI E PROGRAMMI \ MACROAGGREGATI		Redditi da lavoro dipendente	Imposte e tasse a carico dell'ente	Acquisto di beni e servizi	Trasferimenti correnti	Trasferimenti di tributi (solo per le Regioni)	Fondi perequativi (solo per le Regioni)	Interessi passivi	Altre spese per redditi da capitale	Rimborsi e poste correttive delle entrate	Altre spese correnti	Totale
		101	102	103	104	105	106	107	108	109	110	100
01	MISSIONE 1 - Servizi istituzionali, generali e di gestione											
01	Organi istituzionali	0,00	6.700,00	87.548,07	104,00	0,00	0,00	0,00	0,00	0,00	0,00	94.352,07
02	Segreteria generale	229.112,95	14.793,68	13.186,75	119,62	0,00	0,00	0,00	0,00	0,00	879,00	258.092,00
03	Gestione economica, finanziaria, programmazione e provveditorato	92.003,92	4.068,76	110.603,58	0,00	0,00	0,00	0,00	0,00	414,40	101.589,48	308.680,14
04	Gestione delle entrate tributarie e servizi fiscali	45.555,91	3.108,45	47.640,43	0,00	0,00	0,00	0,00	0,00	1.496,00	0,00	97.800,79
05	Gestione dei beni demaniali e patrimoniali	0,00	0,00	27.064,82	0,00	0,00	0,00	3.964,03	0,00	0,00	0,00	31.028,85
06	Ufficio tecnico	225.579,53	15.821,83	297.068,25	0,00	0,00	0,00	0,00	0,00	0,00	3.800,00	542.269,61
07	Elezioni e consultazioni popolari - Anagrafe e stato civile	123.344,13	8.294,33	27.551,75	23.287,79	0,00	0,00	0,00	0,00	0,00	0,00	182.478,00
08	Statistica e sistemi informativi	28.957,63	1.977,90	42.732,74	0,00	0,00	0,00	0,00	0,00	0,00	0,00	73.668,27
10	Risorse umane	241.825,01	11.705,70	15.106,86	0,00	0,00	0,00	0,00	0,00	0,00	758,23	269.395,80
11	Altri servizi generali	0,00	0,00	68.043,65	0,00	0,00	0,00	0,00	0,00	0,00	0,00	68.043,65
	TOTALE MISSIONE 1 - Servizi istituzionali, generali e di gestione	986.379,08	66.470,65	736.546,90	23.511,41	0,00	0,00	3.964,03	0,00	1.910,40	107.026,71	1.925.809,18
03	MISSIONE 3 - Ordine pubblico e sicurezza											
01	Polizia locale e amministrativa	165.345,60	11.467,63	54.514,16	85.956,73	0,00	0,00	0,00	0,00	0,00	2.222,00	319.506,12
	TOTALE MISSIONE 3 - Ordine pubblico e sicurezza	165.345,60	11.467,63	54.514,16	85.956,73	0,00	0,00	0,00	0,00	0,00	2.222,00	319.506,12
04	MISSIONE 4 - Istruzione e diritto allo studio											
02	Altri ordini di istruzione non universitaria	0,00	0,00	151.609,29	25.998,34	0,00	0,00	43.914,26	0,00	0,00	0,00	221.521,89

Allegato e) al Rendiconto - Spese per macroaggregati

MISSIONI E PROGRAMMI \ MACROAGGREGATI		Redditi da lavoro dipendente	Imposte e tasse a carico dell'ente	Acquisto di beni e servizi	Trasferimenti correnti	Trasferimenti di tributi (solo per le Regioni)	Fondi perequativi (solo per le Regioni)	Interessi passivi	Altre spese per redditi da capitale	Rimborsi e poste correttive delle entrate	Altre spese correnti	Totale
		101	102	103	104	105	106	107	108	109	110	100
06	Servizi ausiliari all'istruzione	0,00	0,00	137.392,19	26.499,76	0,00	0,00	0,00	0,00	0,00	0,00	163.891,95
07	Diritto allo studio	0,00	0,00	1.000,00	44.962,86	0,00	0,00	0,00	0,00	0,00	0,00	45.962,86
	TOTALE MISSIONE 4 - Istruzione e diritto allo studio	0,00	0,00	290.001,48	97.460,96	0,00	0,00	43.914,26	0,00	0,00	0,00	431.376,70
05	MISSIONE 5 - Tutela e valorizzazione dei beni e attività culturali											
01	Valorizzazione dei beni di interesse storico	0,00	0,00	0,00	0,00	0,00	0,00	0,00	0,00	0,00	0,00	0,00
02	Attività culturali e interventi diversi nel settore culturale	92.585,44	5.564,79	21.291,89	34.933,00	0,00	0,00	0,00	0,00	12.800,00	0,00	167.175,12
	TOTALE MISSIONE 5 - Tutela e valorizzazione dei beni e attività culturali	92.585,44	5.564,79	21.291,89	34.933,00	0,00	0,00	0,00	0,00	12.800,00	0,00	167.175,12
06	MISSIONE 6 - Politiche giovanili, sport e tempo libero											
01	Sport e tempo libero	0,00	0,00	48.636,95	74.500,00	0,00	0,00	3.902,19	0,00	0,00	0,00	127.039,14
02	Giovani	0,00	378,25	980,00	800,00	0,00	0,00	0,00	0,00	0,00	0,00	2.158,25
	TOTALE MISSIONE 6 - Politiche giovanili, sport e tempo libero	0,00	378,25	49.616,95	75.300,00	0,00	0,00	3.902,19	0,00	0,00	0,00	129.197,39
07	MISSIONE 7 - Turismo											
01	Sviluppo e valorizzazione del turismo	0,00	0,00	14.019,26	25.793,00	0,00	0,00	0,00	0,00	0,00	0,00	39.812,26
	TOTALE MISSIONE 7 - Turismo	0,00	0,00	14.019,26	25.793,00	0,00	0,00	0,00	0,00	0,00	0,00	39.812,26
08	MISSIONE 8 - Assetto del territorio ed edilizia abitativa											
01	Urbanistica e assetto del territorio	29.722,13	1.971,70	1.947,42	90,64	0,00	0,00	0,00	0,00	0,00	624,00	34.355,89
02	Edilizia residenziale pubblica e locale e piani di edilizia economico-popolare	81.124,68	5.493,74	0,00	0,00	0,00	0,00	0,00	0,00	0,00	0,00	86.618,42
	TOTALE MISSIONE 8 - Assetto del territorio ed edilizia abitativa	110.846,81	7.465,44	1.947,42	90,64	0,00	0,00	0,00	0,00	0,00	624,00	120.974,31
09	MISSIONE 9 - Sviluppo sostenibile e tutela del territorio e dell'ambiente											
02	Tutela, valorizzazione e recupero ambientale	0,00	0,00	88.287,83	0,00	0,00	0,00	0,00	0,00	0,00	0,00	88.287,83
04	Servizio idrico integrato	0,00	0,00	0,00	0,00	0,00	0,00	9.534,78	0,00	0,00	0,00	9.534,78

Allegato e) al Rendiconto - Spese per macroaggregati

MISSIONI E PROGRAMMI \ MACROAGGREGATI		Redditi da lavoro dipendente	Imposte e tasse a carico dell'ente	Acquisto di beni e servizi	Trasferimenti correnti	Trasferimenti di tributi (solo per le Regioni)	Fondi perequativi (solo per le Regioni)	Interessi passivi	Altre spese per redditi da capitale	Rimborsi e poste correttive delle entrate	Altre spese correnti	Totale
		101	102	103	104	105	106	107	108	109	110	100
08	Qualità dell'aria e riduzione dell'inquinamento TOTALE MISSIONE 9 - Sviluppo sostenibile e tutela del territorio e dell'ambiente	0,00 0,00	0,00 0,00	0,00 88.287,83	0,00 0,00	0,00 0,00	0,00 0,00	0,00 9.534,78	0,00 0,00	0,00 0,00	0,00 0,00	0,00 97.822,61
10	MISSIONE 10 - Trasporti e diritto alla mobilità											
02	Trasporto pubblico locale	0,00	0,00	26.283,67	0,00	0,00	0,00	0,00	0,00	0,00	0,00	26.283,67
05	Viabilità e infrastrutture stradali	0,00	0,00	302.049,58	0,00	0,00	0,00	116.793,70	0,00	0,00	0,00	418.843,28
	TOTALE MISSIONE 10 - Trasporti e diritto alla mobilità	0,00	0,00	328.333,25	0,00	0,00	0,00	116.793,70	0,00	0,00	0,00	445.126,95
11	MISSIONE 11 - Soccorso civile											
01	Sistema di protezione civile TOTALE MISSIONE 11 - Soccorso civile	0,00 0,00	0,00 0,00	600,00 600,00	4.000,00 4.000,00	0,00 0,00	0,00 0,00	0,00 0,00	0,00 0,00	0,00 0,00	1.125,00 1.125,00	5.725,00 5.725,00
12	MISSIONE 12 - Diritti sociali, politiche sociali e famiglia											
01	Interventi per l'infanzia e i minori e per asili nido	104.684,52	745,95	195.312,11	198.458,89	0,00	0,00	3.468,57	0,00	4.100,00	0,00	506.770,04
02	Interventi per la disabilità	0,00	0,00	0,00	0,00	0,00	0,00	0,00	0,00	0,00	0,00	0,00
03	Interventi per gli anziani	0,00	0,00	11.641,11	136.774,82	0,00	0,00	0,00	0,00	0,00	0,00	148.415,93
04	Interventi per soggetti a rischio di esclusione sociale	0,00	0,00	2.000,00	64.774,55	0,00	0,00	0,00	0,00	0,00	0,00	66.774,55
05	Interventi per le famiglie	0,00	0,00	2.697,76	2.790,00	0,00	0,00	0,00	0,00	0,00	0,00	5.487,76
06	Interventi per il diritto alla casa	0,00	0,00	0,00	1.673,05	0,00	0,00	0,00	0,00	0,00	0,00	1.673,05
07	Programmazione e governo della rete dei servizi sociosanitari e sociali	114.425,17	7.155,72	10.502,86	0,00	0,00	0,00	0,00	0,00	0,00	4.160,00	136.243,75
08	Cooperazione e associazionismo	0,00	0,00	0,00	3.897,27	0,00	0,00	0,00	0,00	0,00	0,00	3.897,27
09	Servizio necroscopico e cimiteriale	0,00	0,00	55.222,62	0,00	0,00	0,00	0,00	0,00	0,00	0,00	55.222,62
	TOTALE MISSIONE 12 - Diritti sociali, politiche sociali e famiglia	219.109,69	7.901,67	277.376,46	408.368,58	0,00	0,00	3.468,57	0,00	4.100,00	4.160,00	924.484,97
13	MISSIONE 13 - Tutela della salute											

Allegato e) al Rendiconto - Spese per macroaggregati

MISSIONI E PROGRAMMI \ MACROAGGREGATI		Redditi da lavoro dipendente	Imposte e tasse a carico dell'ente	Acquisto di beni e servizi	Trasferimenti correnti	Trasferimenti di tributi (solo per le Regioni)	Fondi perequativi (solo per le Regioni)	Interessi passivi	Altre spese per redditi da capitale	Rimborsi e poste correttive delle entrate	Altre spese correnti	Totale
		101	102	103	104	105	106	107	108	109	110	100
01	Servizio sanitario regionale - finanziamento ordinario corrente per la garanzia dei LEA	0,00	0,00	0,00	0,00	0,00	0,00	0,00	0,00	0,00	0,00	0,00
07	Ulteriori spese in materia sanitaria	0,00	0,00	0,00	300.000,00	0,00	0,00	0,00	0,00	0,00	0,00	300.000,00
	TOTALE MISSIONE 13 - Tutela della salute	0,00	0,00	0,00	300.000,00	0,00	0,00	0,00	0,00	0,00	0,00	300.000,00
14	MISSIONE 14 - Sviluppo economico e competitività											
01	Industria PMI e Artigianato	83.198,39	3.922,59	2.304,84	3.988,80	0,00	0,00	0,00	0,00	0,00	0,00	93.414,62
02	Commercio - reti distributive - tutela dei consumatori	0,00	0,00	1.203,04	0,00	0,00	0,00	0,00	0,00	0,00	0,00	1.203,04
	TOTALE MISSIONE 14 - Sviluppo economico e competitività	83.198,39	3.922,59	3.507,88	3.988,80	0,00	0,00	0,00	0,00	0,00	0,00	94.617,66
15	MISSIONE 15 - Politiche per il lavoro e la formazione professionale											
01	Servizi per lo sviluppo del mercato del lavoro	0,00	0,00	0,00	2.874,17	0,00	0,00	0,00	0,00	0,00	0,00	2.874,17
03	Sostegno all'occupazione	0,00	0,00	9.700,00	0,00	0,00	0,00	0,00	0,00	0,00	0,00	9.700,00
	TOTALE MISSIONE 15 - Politiche per il lavoro e la formazione professionale	0,00	0,00	9.700,00	2.874,17	0,00	0,00	0,00	0,00	0,00	0,00	12.574,17
16	MISSIONE 16 - Agricoltura, politiche agroalimentari e pesca											
01	Sviluppo del settore agricolo e del sistema agroalimentare	0,00	0,00	0,00	700,00	0,00	0,00	0,00	0,00	0,00	0,00	700,00
	TOTALE MISSIONE 16 - Agricoltura, politiche agroalimentari e pesca	0,00	0,00	0,00	700,00	0,00	0,00	0,00	0,00	0,00	0,00	700,00
19	MISSIONE 19 - Relazioni internazionali											
01	Relazioni internazionali e Cooperazione allo sviluppo	0,00	0,00	0,00	1.700,00	0,00	0,00	0,00	0,00	0,00	0,00	1.700,00
	TOTALE MISSIONE 19 - Relazioni internazionali	0,00	0,00	0,00	1.700,00	0,00	0,00	0,00	0,00	0,00	0,00	1.700,00
20	MISSIONE 20 - Fondi e accantonamenti											
01	Fondo di riserva	0,00	0,00	0,00	0,00	0,00	0,00	0,00	0,00	0,00	0,00	0,00
02	Fondo crediti di dubbia esigibilità	0,00	0,00	0,00	0,00	0,00	0,00	0,00	0,00	0,00	0,00	0,00

Allegato e) al Rendiconto - Spese per macroaggregati

MISSIONI E PROGRAMMI \ MACROAGGREGATI		Redditi da lavoro dipendente	Imposte e tasse a carico dell'ente	Acquisto di beni e servizi	Trasferimenti correnti	Trasferimenti di tributi (solo per le Regioni)	Fondi perequativi (solo per le Regioni)	Interessi passivi	Altre spese per redditi da capitale	Rimborsi e poste correttive delle entrate	Altre spese correnti	Totale
		101	102	103	104	105	106	107	108	109	110	100
03	Altri fondi	0,00	0,00	0,00	0,00	0,00	0,00	0,00	0,00	0,00	0,00	0,00
	TOTALE MISSIONE 20 - Fondi e accantonamenti	0,00	0,00	0,00	0,00	0,00	0,00	0,00	0,00	0,00	0,00	0,00
60	MISSIONE 60 - Anticipazioni finanziarie											
01	Restituzione anticipazione di tesoreria	0,00	0,00	0,00	0,00	0,00	0,00	0,00	0,00	0,00	0,00	0,00
	TOTALE MISSIONE 60 - Anticipazioni finanziarie	0,00	0,00	0,00	0,00	0,00	0,00	0,00	0,00	0,00	0,00	0,00
	TOTALE MACROAGGREGATI	1.657.465,01	103.171,02	1.875.743,48	1.064.677,29	0,00	0,00	181.577,53	0,00	18.810,40	115.157,71	5.016.602,44

PROSPETTO DELLE SPESE DI BILANCIO PER MISSIONI, PROGRAMMI E MACROAGGREGATI

SPESE CORRENTI - PAGAMENTI IN C/COMPETENZA
Esercizio finanziario 2018

MISSIONI E PROGRAMMI \ MACROAGGREGATI		Redditi da lavoro dipendente	Imposte e tasse a carico dell'ente	Acquisto di beni e servizi	Trasferimenti correnti	Trasferimenti di tributi (solo per le Regioni)	Fondi perequativi (solo per le Regioni)	Interessi passivi	Altre spese per redditi da capitale	Rimborsi e poste correttive delle entrate	Altre spese correnti	Totale
		101	102	103	104	105	106	107	108	109	110	100
01	MISSIONE 1 - Servizi istituzionali, generali e di gestione											
01	Organi istituzionali	0,00	6.151,04	78.784,50	104,00	0,00	0,00	0,00	0,00	0,00	0,00	85.039,54
02	Segreteria generale	211.346,20	12.310,93	9.527,28	75,74	0,00	0,00	0,00	0,00	0,00	879,00	234.139,15
03	Gestione economica, finanziaria, programmazione e provveditorato	88.788,59	3.398,57	85.705,91	0,00	0,00	0,00	0,00	0,00	35,00	99.401,48	277.329,55
04	Gestione delle entrate tributarie e servizi fiscali	44.026,68	2.635,70	40.930,58	0,00	0,00	0,00	0,00	0,00	1.496,00	0,00	89.088,96
05	Gestione dei beni demaniali e patrimoniali	0,00	0,00	20.964,62	0,00	0,00	0,00	3.964,03	0,00	0,00	0,00	24.928,65
06	Ufficio tecnico	218.938,01	13.760,73	284.256,19	0,00	0,00	0,00	0,00	0,00	0,00	3.800,00	520.754,93
07	Elezioni e consultazioni popolari - Anagrafe e stato civile	118.748,45	6.903,24	17.077,97	22.014,05	0,00	0,00	0,00	0,00	0,00	0,00	164.743,71
08	Statistica e sistemi informativi	27.957,50	1.680,50	30.847,58	0,00	0,00	0,00	0,00	0,00	0,00	0,00	60.485,58
10	Risorse umane	233.846,52	10.548,70	14.693,52	0,00	0,00	0,00	0,00	0,00	0,00	500,00	259.588,74
11	Altri servizi generali	0,00	0,00	59.251,34	0,00	0,00	0,00	0,00	0,00	0,00	0,00	59.251,34
	TOTALE MISSIONE 1 - Servizi istituzionali, generali e di gestione	943.651,95	57.389,41	642.039,49	22.193,79	0,00	0,00	3.964,03	0,00	1.531,00	104.580,48	1.775.350,15
03	MISSIONE 3 - Ordine pubblico e sicurezza											
01	Polizia locale e amministrativa	159.425,33	9.689,09	43.975,07	53.110,77	0,00	0,00	0,00	0,00	0,00	2.222,00	268.422,26
	TOTALE MISSIONE 3 - Ordine pubblico e sicurezza	159.425,33	9.689,09	43.975,07	53.110,77	0,00	0,00	0,00	0,00	0,00	2.222,00	268.422,26
04	MISSIONE 4 - Istruzione e diritto allo studio											
02	Altri ordini di istruzione non universitaria	0,00	0,00	103.448,94	16.800,00	0,00	0,00	43.914,26	0,00	0,00	0,00	164.163,20

Allegato e) al Rendiconto - Spese per macroaggregati

MISSIONI E PROGRAMMI \ MACROAGGREGATI		Redditi da lavoro dipendente	Imposte e tasse a carico dell'ente	Acquisto di beni e servizi	Trasferimenti correnti	Trasferimenti di tributi (solo per le Regioni)	Fondi perequativi (solo per le Regioni)	Interessi passivi	Altre spese per redditi da capitale	Rimborsi e poste correttive delle entrate	Altre spese correnti	Totale
		101	102	103	104	105	106	107	108	109	110	100
06	Servizi ausiliari all'istruzione	0,00	0,00	82.653,77	17.850,00	0,00	0,00	0,00	0,00	0,00	0,00	100.503,77
07	Diritto allo studio	0,00	0,00	0,00	29.678,16	0,00	0,00	0,00	0,00	0,00	0,00	29.678,16
	TOTALE MISSIONE 4 - Istruzione e diritto allo studio	0,00	0,00	186.102,71	64.328,16	0,00	0,00	43.914,26	0,00	0,00	0,00	294.345,13
05	MISSIONE 5 - Tutela e valorizzazione dei beni e attività culturali											
01	Valorizzazione dei beni di interesse storico	0,00	0,00	0,00	0,00	0,00	0,00	0,00	0,00	0,00	0,00	0,00
02	Attività culturali e interventi diversi nel settore culturale	79.727,81	4.928,76	13.522,76	31.607,00	0,00	0,00	0,00	0,00	0,00	0,00	129.786,33
	TOTALE MISSIONE 5 - Tutela e valorizzazione dei beni e attività culturali	79.727,81	4.928,76	13.522,76	31.607,00	0,00	0,00	0,00	0,00	0,00	0,00	129.786,33
06	MISSIONE 6 - Politiche giovanili, sport e tempo libero											
01	Sport e tempo libero	0,00	0,00	39.200,77	62.550,00	0,00	0,00	3.902,19	0,00	0,00	0,00	105.652,96
02	Giovani	0,00	310,25	980,00	0,00	0,00	0,00	0,00	0,00	0,00	0,00	1.290,25
	TOTALE MISSIONE 6 - Politiche giovanili, sport e tempo libero	0,00	310,25	40.180,77	62.550,00	0,00	0,00	3.902,19	0,00	0,00	0,00	106.943,21
07	MISSIONE 7 - Turismo											
01	Sviluppo e valorizzazione del turismo	0,00	0,00	6.568,12	4.310,00	0,00	0,00	0,00	0,00	0,00	0,00	10.878,12
	TOTALE MISSIONE 7 - Turismo	0,00	0,00	6.568,12	4.310,00	0,00	0,00	0,00	0,00	0,00	0,00	10.878,12
08	MISSIONE 8 - Assetto del territorio ed edilizia abitativa											
01	Urbanistica e assetto del territorio	28.733,35	1.677,64	1.412,44	0,00	0,00	0,00	0,00	0,00	0,00	624,00	32.447,43
02	Edilizia residenziale pubblica e locale e piani di edilizia economico-popolare	78.424,74	4.647,97	0,00	0,00	0,00	0,00	0,00	0,00	0,00	0,00	83.072,71
	TOTALE MISSIONE 8 - Assetto del territorio ed edilizia abitativa	107.158,09	6.325,61	1.412,44	0,00	0,00	0,00	0,00	0,00	0,00	624,00	115.520,14
09	MISSIONE 9 - Sviluppo sostenibile e tutela del territorio e dell'ambiente											
02	Tutela, valorizzazione e recupero ambientale	0,00	0,00	50.537,28	0,00	0,00	0,00	0,00	0,00	0,00	0,00	50.537,28
04	Servizio idrico integrato	0,00	0,00	0,00	0,00	0,00	0,00	9.534,78	0,00	0,00	0,00	9.534,78

Allegato e) al Rendiconto - Spese per macroaggregati

MISSIONI E PROGRAMMI \ MACROAGGREGATI		Redditi da lavoro dipendente	Imposte e tasse a carico dell'ente	Acquisto di beni e servizi	Trasferimenti correnti	Trasferimenti di tributi (solo per le Regioni)	Fondi perequativi (solo per le Regioni)	Interessi passivi	Altre spese per redditi da capitale	Rimborsi e poste correttive delle entrate	Altre spese correnti	Totale
		101	102	103	104	105	106	107	108	109	110	100
08	Qualità dell'aria e riduzione dell'inquinamento TOTALE MISSIONE 9 - Sviluppo sostenibile e tutela del territorio e dell'ambiente	0,00 0,00	0,00 0,00	0,00 50.537,28	0,00 0,00	0,00 0,00	0,00 0,00	0,00 9.534,78	0,00 0,00	0,00 0,00	0,00 0,00	0,00 60.072,06
10	MISSIONE 10 - Trasporti e diritto alla mobilità											
02	Trasporto pubblico locale	0,00	0,00	21.618,53	0,00	0,00	0,00	0,00	0,00	0,00	0,00	21.618,53
05	Viabilità e infrastrutture stradali TOTALE MISSIONE 10 - Trasporti e diritto alla mobilità	0,00 0,00	0,00 0,00	200.315,61 221.934,14	0,00 0,00	0,00 0,00	0,00 0,00	116.793,70 116.793,70	0,00 0,00	0,00 0,00	0,00 0,00	317.109,31 338.727,84
11	MISSIONE 11 - Soccorso civile											
01	Sistema di protezione civile TOTALE MISSIONE 11 - Soccorso civile	0,00 0,00	0,00 0,00	600,00 600,00	0,00 0,00	0,00 0,00	0,00 0,00	0,00 0,00	0,00 0,00	0,00 0,00	1.125,00 1.125,00	1.725,00 1.725,00
12	MISSIONE 12 - Diritti sociali, politiche sociali e famiglia											
01	Interventi per l'infanzia e i minori e per asili nido	103.464,86	437,79	155.451,84	86.062,06	0,00	0,00	3.468,57	0,00	346,38	0,00	349.231,50
02	Interventi per la disabilità	0,00	0,00	0,00	0,00	0,00	0,00	0,00	0,00	0,00	0,00	0,00
03	Interventi per gli anziani	0,00	0,00	5.684,79	102.353,09	0,00	0,00	0,00	0,00	0,00	0,00	108.037,88
04	Interventi per soggetti a rischio di esclusione sociale	0,00	0,00	2.000,00	45.000,32	0,00	0,00	0,00	0,00	0,00	0,00	47.000,32
05	Interventi per le famiglie	0,00	0,00	1.283,24	2.790,00	0,00	0,00	0,00	0,00	0,00	0,00	4.073,24
06	Interventi per il diritto alla casa	0,00	0,00	0,00	1.673,05	0,00	0,00	0,00	0,00	0,00	0,00	1.673,05
07	Programmazione e governo della rete dei servizi sociosanitari e sociali	110.603,78	6.229,75	7.725,59	0,00	0,00	0,00	0,00	0,00	0,00	4.160,00	128.719,12
08	Cooperazione e associazionismo	0,00	0,00	0,00	0,00	0,00	0,00	0,00	0,00	0,00	0,00	0,00
09	Servizio necroscopico e cimiteriale TOTALE MISSIONE 12 - Diritti sociali, politiche sociali e famiglia	0,00 214.068,64	0,00 6.667,54	0,00 172.145,46	0,00 237.878,52	0,00 0,00	0,00 0,00	0,00 3.468,57	0,00 0,00	0,00 346,38	0,00 4.160,00	0,00 638.735,11
13	MISSIONE 13 - Tutela della salute											

Allegato e) al Rendiconto - Spese per macroaggregati

MISSIONI E PROGRAMMI \ MACROAGGREGATI		Redditi da lavoro dipendente	Imposte e tasse a carico dell'ente	Acquisto di beni e servizi	Trasferimenti correnti	Trasferimenti di tributi (solo per le Regioni)	Fondi perequativi (solo per le Regioni)	Interessi passivi	Altre spese per redditi da capitale	Rimborsi e poste correttive delle entrate	Altre spese correnti	Totale
		101	102	103	104	105	106	107	108	109	110	100
01	Servizio sanitario regionale - finanziamento ordinario corrente per la garanzia dei LEA	0,00	0,00	0,00	0,00	0,00	0,00	0,00	0,00	0,00	0,00	0,00
07	Ulteriori spese in materia sanitaria	0,00	0,00	0,00	233.630,15	0,00	0,00	0,00	0,00	0,00	0,00	233.630,15
	TOTALE MISSIONE 13 - Tutela della salute	0,00	0,00	0,00	233.630,15	0,00	0,00	0,00	0,00	0,00	0,00	233.630,15
14	MISSIONE 14 - Sviluppo economico e competitività											
01	Industria PMI e Artigianato	79.706,09	3.322,02	1.762,14	3.538,80	0,00	0,00	0,00	0,00	0,00	0,00	88.329,05
02	Commercio - reti distributive - tutela dei consumatori	0,00	0,00	1.203,04	0,00	0,00	0,00	0,00	0,00	0,00	0,00	1.203,04
	TOTALE MISSIONE 14 - Sviluppo economico e competitività	79.706,09	3.322,02	2.965,18	3.538,80	0,00	0,00	0,00	0,00	0,00	0,00	89.532,09
15	MISSIONE 15 - Politiche per il lavoro e la formazione professionale											
01	Servizi per lo sviluppo del mercato del lavoro	0,00	0,00	0,00	2.874,17	0,00	0,00	0,00	0,00	0,00	0,00	2.874,17
03	Sostegno all'occupazione	0,00	0,00	6.760,41	0,00	0,00	0,00	0,00	0,00	0,00	0,00	6.760,41
	TOTALE MISSIONE 15 - Politiche per il lavoro e la formazione professionale	0,00	0,00	6.760,41	2.874,17	0,00	0,00	0,00	0,00	0,00	0,00	9.634,58
16	MISSIONE 16 - Agricoltura, politiche agroalimentari e pesca											
01	Sviluppo del settore agricolo e del sistema agroalimentare	0,00	0,00	0,00	0,00	0,00	0,00	0,00	0,00	0,00	0,00	0,00
	TOTALE MISSIONE 16 - Agricoltura, politiche agroalimentari e pesca	0,00	0,00	0,00	0,00	0,00	0,00	0,00	0,00	0,00	0,00	0,00
19	MISSIONE 19 - Relazioni internazionali											
01	Relazioni internazionali e Cooperazione allo sviluppo	0,00	0,00	0,00	0,00	0,00	0,00	0,00	0,00	0,00	0,00	0,00
	TOTALE MISSIONE 19 - Relazioni internazionali	0,00	0,00	0,00	0,00	0,00	0,00	0,00	0,00	0,00	0,00	0,00
20	MISSIONE 20 - Fondi e accantonamenti											
01	Fondo di riserva	0,00	0,00	0,00	0,00	0,00	0,00	0,00	0,00	0,00	0,00	0,00
02	Fondo crediti di dubbia esigibilità	0,00	0,00	0,00	0,00	0,00	0,00	0,00	0,00	0,00	0,00	0,00

Allegato e) al Rendiconto - Spese per macroaggregati

MISSIONI E PROGRAMMI \ MACROAGGREGATI		Redditi da lavoro dipendente	Imposte e tasse a carico dell'ente	Acquisto di beni e servizi	Trasferimenti correnti	Trasferimenti di tributi (solo per le Regioni)	Fondi perequativi (solo per le Regioni)	Interessi passivi	Altre spese per redditi da capitale	Rimborsi e poste correttive delle entrate	Altre spese correnti	Totale
		101	102	103	104	105	106	107	108	109	110	100
03	Altri fondi	0,00	0,00	0,00	0,00	0,00	0,00	0,00	0,00	0,00	0,00	0,00
	TOTALE MISSIONE 20 - Fondi e accantonamenti	0,00	0,00	0,00	0,00	0,00	0,00	0,00	0,00	0,00	0,00	0,00
60	MISSIONE 60 - Anticipazioni finanziarie											
01	Restituzione anticipazione di tesoreria	0,00	0,00	0,00	0,00	0,00	0,00	0,00	0,00	0,00	0,00	0,00
	TOTALE MISSIONE 60 - Anticipazioni finanziarie	0,00	0,00	0,00	0,00	0,00	0,00	0,00	0,00	0,00	0,00	0,00
	TOTALE MACROAGGREGATI	1.583.737,91	88.632,68	1.388.743,83	716.021,36	0,00	0,00	181.577,53	0,00	1.877,38	112.711,48	4.073.302,17

PROSPETTO DELLE SPESE DI BILANCIO PER MISSIONI, PROGRAMMI E MACROAGGREGATI

SPESE CORRENTI - PAGAMENTI C/RESIDUI Esercizio finanziario 2018

MISSIONI E PROGRAMMI \ MACROAGGREGATI		Redditi da lavoro dipendente	Imposte e tasse a carico dell'ente	Acquisto di beni e servizi	Trasferimenti correnti	Trasferimenti di tributi (solo per le Regioni)	Fondi perequativi (solo per le Regioni)	Interessi passivi	Altre spese per redditi da capitale	Rimborsi e poste correttive delle entrate	Altre spese correnti	Totale
		101	102	103	104	105	106	107	108	109	110	100
01	MISSIONE 1 - Servizi istituzionali, generali e di gestione											
01	Organi istituzionali	0,00	0,00	1.062,40	0,00	0,00	0,00	0,00	0,00	0,00	0,00	1.062,40
02	Segreteria generale	0,00	0,00	883,78	23,52	0,00	0,00	0,00	0,00	0,00	0,00	907,30
03	Gestione economica, finanziaria, programmazione e provveditorato	0,00	0,00	17.041,04	0,00	0,00	0,00	0,00	0,00	0,00	3.043,13	20.084,17
04	Gestione delle entrate tributarie e servizi fiscali	0,00	0,00	8.214,88	0,00	0,00	0,00	0,00	0,00	55,00	0,00	8.269,88
05	Gestione dei beni demaniali e patrimoniali	0,00	0,00	8.789,70	0,00	0,00	0,00	0,00	0,00	0,00	0,00	8.789,70
06	Ufficio tecnico	2.429,81	1.100,46	132.171,45	0,00	0,00	0,00	0,00	0,00	0,00	0,00	135.701,72
07	Elezioni e consultazioni popolari - Anagrafe e stato civile	0,00	0,00	764,31	0,00	0,00	0,00	0,00	0,00	0,00	0,00	764,31
08	Statistica e sistemi informativi	0,00	0,00	10.899,00	0,00	0,00	0,00	0,00	0,00	0,00	0,00	10.899,00
10	Risorse umane	5.956,03	50,03	4.420,00	0,00	0,00	0,00	0,00	0,00	0,00	0,00	10.426,06
11	Altri servizi generali	0,00	0,00	123,83	0,00	0,00	0,00	0,00	0,00	0,00	0,00	123,83
	TOTALE MISSIONE 1 - Servizi istituzionali, generali e di gestione	8.385,84	1.150,49	184.370,39	23,52	0,00	0,00	0,00	0,00	55,00	3.043,13	197.028,37
03	MISSIONE 3 - Ordine pubblico e sicurezza											
01	Polizia locale e amministrativa	0,00	0,00	3.111,51	10.796,08	0,00	0,00	0,00	0,00	0,00	0,00	13.907,59
	TOTALE MISSIONE 3 - Ordine pubblico e sicurezza	0,00	0,00	3.111,51	10.796,08	0,00	0,00	0,00	0,00	0,00	0,00	13.907,59
04	MISSIONE 4 - Istruzione e diritto allo studio											
02	Altri ordini di istruzione non universitaria	0,00	0,00	35.593,31	8.315,00	0,00	0,00	0,00	0,00	0,00	0,00	43.908,31

Allegato e) al Rendiconto - Spese per macroaggregati

MISSIONI E PROGRAMMI \ MACROAGGREGATI		Redditi da lavoro dipendente	Imposte e tasse a carico dell'ente	Acquisto di beni e servizi	Trasferimenti correnti	Trasferimenti di tributi (solo per le Regioni)	Fondi perequativi (solo per le Regioni)	Interessi passivi	Altre spese per redditi da capitale	Rimborsi e poste correttive delle entrate	Altre spese correnti	Totale
		101	102	103	104	105	106	107	108	109	110	100
06	Servizi ausiliari all'istruzione	0,00	0,00	28.339,69	8.300,00	0,00	0,00	0,00	0,00	0,00	0,00	36.639,69
07	Diritto allo studio	0,00	0,00	0,00	16.508,89	0,00	0,00	0,00	0,00	0,00	0,00	16.508,89
	TOTALE MISSIONE 4 - Istruzione e diritto allo studio	0,00	0,00	63.933,00	33.123,89	0,00	0,00	0,00	0,00	0,00	0,00	97.056,89
05	MISSIONE 5 - Tutela e valorizzazione dei beni e attività culturali											
01	Valorizzazione dei beni di interesse storico	0,00	0,00	0,00	0,00	0,00	0,00	0,00	0,00	0,00	0,00	0,00
02	Attività culturali e interventi diversi nel settore culturale	0,00	0,00	9.269,24	5.822,00	0,00	0,00	0,00	0,00	0,00	0,00	15.091,24
	TOTALE MISSIONE 5 - Tutela e valorizzazione dei beni e attività culturali	0,00	0,00	9.269,24	5.822,00	0,00	0,00	0,00	0,00	0,00	0,00	15.091,24
06	MISSIONE 6 - Politiche giovanili, sport e tempo libero											
01	Sport e tempo libero	0,00	0,00	7.667,06	2.380,00	0,00	0,00	0,00	0,00	0,00	0,00	10.047,06
02	Giovani	0,00	0,00	0,00	1.200,00	0,00	0,00	0,00	0,00	0,00	0,00	1.200,00
	TOTALE MISSIONE 6 - Politiche giovanili, sport e tempo libero	0,00	0,00	7.667,06	3.580,00	0,00	0,00	0,00	0,00	0,00	0,00	11.247,06
07	MISSIONE 7 - Turismo											
01	Sviluppo e valorizzazione del turismo	0,00	0,00	1.692,43	2.500,00	0,00	0,00	0,00	0,00	0,00	0,00	4.192,43
	TOTALE MISSIONE 7 - Turismo	0,00	0,00	1.692,43	2.500,00	0,00	0,00	0,00	0,00	0,00	0,00	4.192,43
08	MISSIONE 8 - Assetto del territorio ed edilizia abitativa											
01	Urbanistica e assetto del territorio	0,00	0,00	459,89	25,62	0,00	0,00	0,00	0,00	0,00	0,00	485,51
02	Edilizia residenziale pubblica e locale e piani di edilizia economico-popolare	0,00	0,00	0,00	0,00	0,00	0,00	0,00	0,00	0,00	0,00	0,00
	TOTALE MISSIONE 8 - Assetto del territorio ed edilizia abitativa	0,00	0,00	459,89	25,62	0,00	0,00	0,00	0,00	0,00	0,00	485,51
09	MISSIONE 9 - Sviluppo sostenibile e tutela del territorio e dell'ambiente											
02	Tutela, valorizzazione e recupero ambientale	0,00	0,00	32.076,61	0,00	0,00	0,00	0,00	0,00	0,00	0,00	32.076,61
04	Servizio idrico integrato	0,00	0,00	0,00	0,00	0,00	0,00	0,00	0,00	0,00	0,00	0,00

Allegato e) al Rendiconto - Spese per macroaggregati

MISSIONI E PROGRAMMI \ MACROAGGREGATI		Redditi da lavoro dipendente	Imposte e tasse a carico dell'ente	Acquisto di beni e servizi	Trasferimenti correnti	Trasferimenti di tributi (solo per le Regioni)	Fondi perequativi (solo per le Regioni)	Interessi passivi	Altre spese per redditi da capitale	Rimborsi e poste correttive delle entrate	Altre spese correnti	Totale
		101	102	103	104	105	106	107	108	109	110	100
08	Qualità dell'aria e riduzione dell'inquinamento TOTALE MISSIONE 9 - Sviluppo sostenibile e tutela del territorio e dell'ambiente	0,00 0,00	0,00 0,00	0,00 32.076,61	0,00 0,00	0,00 0,00	0,00 0,00	0,00 0,00	0,00 0,00	0,00 0,00	0,00 0,00	0,00 32.076,61
10	MISSIONE 10 - Trasporti e diritto alla mobilità											
02	Trasporto pubblico locale	0,00	0,00	4.867,50	0,00	0,00	0,00	0,00	0,00	0,00	0,00	4.867,50
05	Viabilità e infrastrutture stradali	0,00	0,00	94.353,89	0,00	0,00	0,00	0,00	0,00	0,00	0,00	94.353,89
	TOTALE MISSIONE 10 - Trasporti e diritto alla mobilità	0,00	0,00	99.221,39	0,00	0,00	0,00	0,00	0,00	0,00	0,00	99.221,39
11	MISSIONE 11 - Soccorso civile											
01	Sistema di protezione civile TOTALE MISSIONE 11 - Soccorso civile	0,00 0,00	0,00 0,00	0,00 0,00	4.500,00 4.500,00	0,00 0,00	0,00 0,00	0,00 0,00	0,00 0,00	0,00 0,00	0,00 0,00	4.500,00 4.500,00
12	MISSIONE 12 - Diritti sociali, politiche sociali e famiglia											
01	Interventi per l'infanzia e i minori e per asili nido	0,00	0,00	37.105,34	58.868,94	0,00	0,00	0,00	0,00	0,00	0,00	95.974,28
02	Interventi per la disabilità	0,00	0,00	0,00	0,00	0,00	0,00	0,00	0,00	0,00	0,00	0,00
03	Interventi per gli anziani	0,00	0,00	5.674,52	18.172,72	0,00	0,00	0,00	0,00	0,00	0,00	23.847,24
04	Interventi per soggetti a rischio di esclusione sociale	0,00	0,00	1.500,00	18.374,30	0,00	0,00	0,00	0,00	0,00	0,00	19.874,30
05	Interventi per le famiglie	0,00	0,00	721,56	0,00	0,00	0,00	0,00	0,00	0,00	0,00	721,56
06	Interventi per il diritto alla casa	0,00	0,00	0,00	0,00	0,00	0,00	0,00	0,00	0,00	0,00	0,00
07	Programmazione e governo della rete dei servizi sociosanitari e sociali	0,00	11,56	1.799,69	0,00	0,00	0,00	0,00	0,00	0,00	0,00	1.811,25
08	Cooperazione e associazionismo	0,00	0,00	0,00	0,00	0,00	0,00	0,00	0,00	0,00	0,00	0,00
09	Servizio necroscopico e cimiteriale TOTALE MISSIONE 12 - Diritti sociali, politiche sociali e famiglia	0,00 0,00	0,00 11,56	42.000,00 88.801,11	0,00 95.415,96	0,00 0,00	0,00 0,00	0,00 0,00	0,00 0,00	0,00 0,00	0,00 0,00	42.000,00 184.228,63
13	MISSIONE 13 - Tutela della salute											

Allegato e) al Rendiconto - Spese per macroaggregati

MISSIONI E PROGRAMMI \ MACROAGGREGATI		Redditi da lavoro dipendente	Imposte e tasse a carico dell'ente	Acquisto di beni e servizi	Trasferimenti correnti	Trasferimenti di tributi (solo per le Regioni)	Fondi perequativi (solo per le Regioni)	Interessi passivi	Altre spese per redditi da capitale	Rimborsi e poste correttive delle entrate	Altre spese correnti	Totale
		101	102	103	104	105	106	107	108	109	110	100
01	Servizio sanitario regionale - finanziamento ordinario corrente per la garanzia dei LEA	0,00	0,00	0,00	0,00	0,00	0,00	0,00	0,00	0,00	0,00	0,00
07	Ulteriori spese in materia sanitaria	0,00	0,00	0,00	126.579,62	0,00	0,00	0,00	0,00	0,00	0,00	126.579,62
	TOTALE MISSIONE 13 - Tutela della salute	0,00	0,00	0,00	126.579,62	0,00	0,00	0,00	0,00	0,00	0,00	126.579,62
14	MISSIONE 14 - Sviluppo economico e competitività											
01	Industria PMI e Artigianato	0,00	0,00	0,00	0,00	0,00	0,00	0,00	0,00	0,00	0,00	0,00
02	Commercio - reti distributive - tutela dei consumatori	0,00	0,00	0,00	0,00	0,00	0,00	0,00	0,00	0,00	0,00	0,00
	TOTALE MISSIONE 14 - Sviluppo economico e competitività	0,00	0,00	0,00	0,00	0,00	0,00	0,00	0,00	0,00	0,00	0,00
15	MISSIONE 15 - Politiche per il lavoro e la formazione professionale											
01	Servizi per lo sviluppo del mercato del lavoro	0,00	0,00	0,00	0,00	0,00	0,00	0,00	0,00	0,00	0,00	0,00
03	Sostegno all'occupazione	0,00	0,00	1.554,68	0,00	0,00	0,00	0,00	0,00	0,00	0,00	1.554,68
	TOTALE MISSIONE 15 - Politiche per il lavoro e la formazione professionale	0,00	0,00	1.554,68	0,00	0,00	0,00	0,00	0,00	0,00	0,00	1.554,68
16	MISSIONE 16 - Agricoltura, politiche agroalimentari e pesca											
01	Sviluppo del settore agricolo e del sistema agroalimentare	0,00	0,00	0,00	700,00	0,00	0,00	0,00	0,00	0,00	0,00	700,00
	TOTALE MISSIONE 16 - Agricoltura, politiche agroalimentari e pesca	0,00	0,00	0,00	700,00	0,00	0,00	0,00	0,00	0,00	0,00	700,00
19	MISSIONE 19 - Relazioni internazionali											
01	Relazioni internazionali e Cooperazione allo sviluppo	0,00	0,00	0,00	1.700,00	0,00	0,00	0,00	0,00	0,00	0,00	1.700,00
	TOTALE MISSIONE 19 - Relazioni internazionali	0,00	0,00	0,00	1.700,00	0,00	0,00	0,00	0,00	0,00	0,00	1.700,00
20	MISSIONE 20 - Fondi e accantonamenti											
01	Fondo di riserva	0,00	0,00	0,00	0,00	0,00	0,00	0,00	0,00	0,00	0,00	0,00
02	Fondo crediti di dubbia esigibilità	0,00	0,00	0,00	0,00	0,00	0,00	0,00	0,00	0,00	0,00	0,00

Allegato e) al Rendiconto - Spese per macroaggregati

MISSIONI E PROGRAMMI \ MACROAGGREGATI		Redditi da lavoro dipendente	Imposte e tasse a carico dell'ente	Acquisto di beni e servizi	Trasferimenti correnti	Trasferimenti di tributi (solo per le Regioni)	Fondi perequativi (solo per le Regioni)	Interessi passivi	Altre spese per redditi da capitale	Rimborsi e poste correttive delle entrate	Altre spese correnti	Totale
		101	102	103	104	105	106	107	108	109	110	100
03	Altri fondi	0,00	0,00	0,00	0,00	0,00	0,00	0,00	0,00	0,00	0,00	0,00
	TOTALE MISSIONE 20 - Fondi e accantonamenti	0,00	0,00	0,00	0,00	0,00	0,00	0,00	0,00	0,00	0,00	0,00
60	MISSIONE 60 - Anticipazioni finanziarie											
01	Restituzione anticipazione di tesoreria	0,00	0,00	0,00	0,00	0,00	0,00	0,00	0,00	0,00	0,00	0,00
	TOTALE MISSIONE 60 - Anticipazioni finanziarie	0,00	0,00	0,00	0,00	0,00	0,00	0,00	0,00	0,00	0,00	0,00
TOTALE MACROAGGREGATI		8.385,84	1.162,05	492.157,31	284.766,69	0,00	0,00	0,00	0,00	55,00	3.043,13	789.570,02

PROSPETTO DELLE SPESE DI BILANCIO PER MISSIONI, PROGRAMMI E MACROAGGREGATI

SPESE IN CONTO CAPITALE E SPESE PER INCREMENTO DI ATTIVITA' FINANZIARIE

IMPEGNI

Esercizio finanziario 2018

MISSIONI E PROGRAMMI \ MACROAGGREGATI		Tributi in conto capitale a carico dell'ente	Investimenti fissi lordi	Contributi agli investimenti	Trasferimenti in conto capitale	Altre spese in conto capitale	Totale SPESE IN CONTO CAPITALE	Acquisizioni di attività finanziarie	Concessione crediti di breve termine	Concessione crediti di medio - lungo termine	Altre spese per incremento di attività finanziarie	Totale SPESE PER INCREMENTO DI ATTIVITA' FINANZIARIE
		201	202	203	204	205	200	301	302	303	304	300
01	MISSIONE 1 - Servizi istituzionali, generali e di gestione											
01	Organi istituzionali	0,00	0,00	0,00	0,00	0,00	0,00	0,00	0,00	0,00	0,00	0,00
02	Segreteria generale	0,00	0,00	0,00	0,00	0,00	0,00	0,00	0,00	0,00	0,00	0,00
03	Gestione economica, finanziaria, programmazione e provveditorato	0,00	0,00	0,00	0,00	0,00	0,00	0,00	0,00	0,00	0,00	0,00
04	Gestione delle entrate tributarie e servizi fiscali	0,00	0,00	0,00	0,00	0,00	0,00	0,00	0,00	0,00	0,00	0,00
05	Gestione dei beni demaniali e patrimoniali	0,00	63.086,53	0,00	0,00	0,00	63.086,53	0,00	0,00	0,00	0,00	0,00
06	Ufficio tecnico	0,00	12.079,12	0,00	0,00	0,00	12.079,12	0,00	0,00	0,00	0,00	0,00
07	Elezioni e consultazioni popolari - Anagrafe e stato civile	0,00	0,00	0,00	0,00	0,00	0,00	0,00	0,00	0,00	0,00	0,00
08	Statistica e sistemi informativi	0,00	11.100,00	0,00	0,00	0,00	11.100,00	0,00	0,00	0,00	0,00	0,00
10	Risorse umane	0,00	0,00	0,00	0,00	0,00	0,00	0,00	0,00	0,00	0,00	0,00
11	Altri servizi generali	0,00	0,00	0,00	0,00	0,00	0,00	0,00	0,00	0,00	0,00	0,00
	TOTALE MISSIONE 1 - Servizi istituzionali, generali e di gestione	0,00	86.265,65	0,00	0,00	0,00	86.265,65	0,00	0,00	0,00	0,00	0,00
03	MISSIONE 3 - Ordine pubblico e sicurezza											
01	Polizia locale e amministrativa	0,00	5.221,60	0,00	0,00	0,00	5.221,60	0,00	0,00	0,00	0,00	0,00
	TOTALE MISSIONE 3 - Ordine pubblico e sicurezza	0,00	5.221,60	0,00	0,00	0,00	5.221,60	0,00	0,00	0,00	0,00	0,00
04	MISSIONE 4 - Istruzione e diritto allo studio											
02	Altri ordini di istruzione non universitaria	0,00	69.618,85	0,00	0,00	0,00	69.618,85	0,00	0,00	0,00	0,00	0,00

Allegato e) al Rendiconto - Spese per macroaggregati

MISSIONI E PROGRAMMI \ MACROAGGREGATI		Tributi in conto capitale a carico dell'ente	Investimenti fissi lordi	Contributi agli investimenti	Trasferimenti in conto capitale	Altre spese in conto capitale	Totale SPESE IN CONTO CAPITALE	Acquisizioni di attività finanziarie	Concessione crediti di breve termine	Concessione crediti di medio - lungo termine	Altre spese per incremento di attività finanziarie	Totale SPESE PER INCREMENTO DI ATTIVITA' FINANZIARIE
		201	202	203	204	205	200	301	302	303	304	300
06	Servizi ausiliari all'istruzione	0,00	0,00	0,00	0,00	0,00	0,00	0,00	0,00	0,00	0,00	0,00
07	Diritto allo studio	0,00	0,00	0,00	0,00	0,00	0,00	0,00	0,00	0,00	0,00	0,00
	TOTALE MISSIONE 4 - Istruzione e diritto allo studio	0,00	69.618,85	0,00	0,00	0,00	69.618,85	0,00	0,00	0,00	0,00	0,00
05	MISSIONE 5 - Tutela e valorizzazione dei beni e attività culturali											
01	Valorizzazione dei beni di interesse storico	0,00	0,00	0,00	0,00	0,00	0,00	0,00	0,00	0,00	0,00	0,00
02	Attività culturali e interventi diversi nel settore culturale	0,00	146.251,79	0,00	0,00	0,00	146.251,79	0,00	0,00	0,00	0,00	0,00
	TOTALE MISSIONE 5 - Tutela e valorizzazione dei beni e attività culturali	0,00	146.251,79	0,00	0,00	0,00	146.251,79	0,00	0,00	0,00	0,00	0,00
06	MISSIONE 6 - Politiche giovanili, sport e tempo libero											
01	Sport e tempo libero	0,00	58.797,41	0,00	0,00	0,00	58.797,41	0,00	0,00	0,00	0,00	0,00
02	Giovani	0,00	0,00	0,00	0,00	0,00	0,00	0,00	0,00	0,00	0,00	0,00
	TOTALE MISSIONE 6 - Politiche giovanili, sport e tempo libero	0,00	58.797,41	0,00	0,00	0,00	58.797,41	0,00	0,00	0,00	0,00	0,00
07	MISSIONE 7 - Turismo											
01	Sviluppo e valorizzazione del turismo	0,00	0,00	0,00	0,00	0,00	0,00	0,00	0,00	0,00	0,00	0,00
	TOTALE MISSIONE 7 - Turismo	0,00	0,00	0,00	0,00	0,00	0,00	0,00	0,00	0,00	0,00	0,00
08	MISSIONE 8 - Assetto del territorio ed edilizia abitativa											
01	Urbanistica e assetto del territorio	0,00	9.833,20	0,00	0,00	3.653,31	13.486,51	0,00	0,00	0,00	0,00	0,00
02	Edilizia residenziale pubblica e locale e piani di edilizia economico-popolare	0,00	0,00	0,00	0,00	0,00	0,00	0,00	0,00	0,00	0,00	0,00
	TOTALE MISSIONE 8 - Assetto del territorio ed edilizia abitativa	0,00	9.833,20	0,00	0,00	3.653,31	13.486,51	0,00	0,00	0,00	0,00	0,00
09	MISSIONE 9 - Sviluppo sostenibile e tutela del territorio e dell'ambiente											
02	Tutela, valorizzazione e recupero ambientale	0,00	165.185,98	0,00	0,00	0,00	165.185,98	0,00	0,00	0,00	0,00	0,00
04	Servizio idrico integrato	0,00	0,00	0,00	0,00	0,00	0,00	0,00	0,00	0,00	0,00	0,00

Allegato e) al Rendiconto - Spese per macroaggregati

MISSIONI E PROGRAMMI \ MACROAGGREGATI		Tributi in conto capitale a carico dell'ente	Investimenti fissi lordi	Contributi agli investimenti	Trasferimenti in conto capitale	Altre spese in conto capitale	Totale SPESE IN CONTO CAPITALE	Acquisizioni di attività finanziarie	Concessione crediti di breve termine	Concessione crediti di medio - lungo termine	Altre spese per incremento di attività finanziarie	Totale SPESE PER INCREMENTO DI ATTIVITA' FINANZIARIE
		201	202	203	204	205	200	301	302	303	304	300
08	Qualità dell'aria e riduzione dell'inquinamento	0,00	0,00	0,00	0,00	0,00	0,00	0,00	0,00	0,00	0,00	0,00
	TOTALE MISSIONE 9 - Sviluppo sostenibile e tutela del territorio e dell'ambiente	0,00	165.185,98	0,00	0,00	0,00	165.185,98	0,00	0,00	0,00	0,00	0,00
10	MISSIONE 10 - Trasporti e diritto alla mobilità											
02	Trasporto pubblico locale	0,00	0,00	0,00	0,00	0,00	0,00	0,00	0,00	0,00	0,00	0,00
05	Viabilità e infrastrutture stradali	0,00	247.415,66	0,00	0,00	0,00	247.415,66	0,00	0,00	0,00	0,00	0,00
	TOTALE MISSIONE 10 - Trasporti e diritto alla mobilità	0,00	247.415,66	0,00	0,00	0,00	247.415,66	0,00	0,00	0,00	0,00	0,00
11	MISSIONE 11 - Soccorso civile											
01	Sistema di protezione civile	0,00	0,00	0,00	0,00	0,00	0,00	0,00	0,00	0,00	0,00	0,00
	TOTALE MISSIONE 11 - Soccorso civile	0,00	0,00	0,00	0,00	0,00	0,00	0,00	0,00	0,00	0,00	0,00
12	MISSIONE 12 - Diritti sociali, politiche sociali e famiglia											
01	Interventi per l'infanzia e i minori e per asili nido	0,00	6.786,00	0,00	0,00	0,00	6.786,00	0,00	0,00	0,00	0,00	0,00
02	Interventi per la disabilità	0,00	0,00	0,00	0,00	0,00	0,00	0,00	0,00	0,00	0,00	0,00
03	Interventi per gli anziani	0,00	7.500,00	0,00	0,00	0,00	7.500,00	0,00	0,00	0,00	0,00	0,00
04	Interventi per soggetti a rischio di esclusione sociale	0,00	0,00	0,00	0,00	0,00	0,00	0,00	0,00	0,00	0,00	0,00
05	Interventi per le famiglie	0,00	0,00	0,00	0,00	0,00	0,00	0,00	0,00	0,00	0,00	0,00
06	Interventi per il diritto alla casa	0,00	0,00	0,00	0,00	0,00	0,00	0,00	0,00	0,00	0,00	0,00
07	Programmazione e governo della rete dei servizi sociosanitari e sociali	0,00	0,00	0,00	0,00	0,00	0,00	0,00	0,00	0,00	0,00	0,00
08	Cooperazione e associazionismo	0,00	0,00	0,00	0,00	0,00	0,00	0,00	0,00	0,00	0,00	0,00
09	Servizio necroscopico e cimiteriale	0,00	0,00	0,00	0,00	0,00	0,00	0,00	0,00	0,00	0,00	0,00
	TOTALE MISSIONE 12 - Diritti sociali, politiche sociali e famiglia	0,00	14.286,00	0,00	0,00	0,00	14.286,00	0,00	0,00	0,00	0,00	0,00
13	MISSIONE 13 - Tutela della salute											
07	Ulteriori spese in materia sanitaria	0,00	0,00	0,00	0,00	0,00	0,00	0,00	0,00	0,00	0,00	0,00

Allegato e) al Rendiconto - Spese per macroaggregati

MISSIONI E PROGRAMMI \ MACROAGGREGATI		Tributi in conto capitale a carico dell'ente	Investimenti fissi lordi	Contributi agli investimenti	Trasferimenti in conto capitale	Altre spese in conto capitale	Totale SPESE IN CONTO CAPITALE	Acquisizioni di attività finanziarie	Concessione crediti di breve termine	Concessione crediti di medio - lungo termine	Altre spese per incremento di attività finanziarie	Totale SPESE PER INCREMENTO DI ATTIVITA' FINANZIARIE
		201	202	203	204	205	200	301	302	303	304	300
	TOTALE MISSIONE 13 - Tutela della salute	0,00	0,00	0,00	0,00	0,00	0,00	0,00	0,00	0,00	0,00	0,00
14	MISSIONE 14 - Sviluppo economico e competitività											
01	Industria PMI e Artigianato	0,00	0,00	0,00	0,00	0,00	0,00	0,00	0,00	0,00	0,00	0,00
02	Commercio - reti distributive - tutela dei consumatori	0,00	0,00	0,00	0,00	0,00	0,00	0,00	0,00	0,00	0,00	0,00
	TOTALE MISSIONE 14 - Sviluppo economico e competitività	0,00	0,00	0,00	0,00	0,00	0,00	0,00	0,00	0,00	0,00	0,00
15	MISSIONE 15 - Politiche per il lavoro e la formazione professionale											
01	Servizi per lo sviluppo del mercato del lavoro	0,00	0,00	0,00	0,00	0,00	0,00	0,00	0,00	0,00	0,00	0,00
03	Sostegno all'occupazione	0,00	0,00	0,00	0,00	0,00	0,00	0,00	0,00	0,00	0,00	0,00
	TOTALE MISSIONE 15 - Politiche per il lavoro e la formazione professionale	0,00	0,00	0,00	0,00	0,00	0,00	0,00	0,00	0,00	0,00	0,00
16	MISSIONE 16 - Agricoltura, politiche agroalimentari e pesca											
01	Sviluppo del settore agricolo e del sistema agroalimentare	0,00	0,00	0,00	0,00	0,00	0,00	0,00	0,00	0,00	0,00	0,00
	TOTALE MISSIONE 16 - Agricoltura, politiche agroalimentari e pesca	0,00	0,00	0,00	0,00	0,00	0,00	0,00	0,00	0,00	0,00	0,00
19	MISSIONE 19 - Relazioni internazionali											
01	Relazioni internazionali e Cooperazione allo sviluppo	0,00	0,00	0,00	0,00	0,00	0,00	0,00	0,00	0,00	0,00	0,00
	TOTALE MISSIONE 19 - Relazioni internazionali	0,00	0,00	0,00	0,00	0,00	0,00	0,00	0,00	0,00	0,00	0,00
20	MISSIONE 20 - Fondi e accantonamenti											
01	Fondo di riserva	0,00	0,00	0,00	0,00	0,00	0,00	0,00	0,00	0,00	0,00	0,00
02	Fondo crediti di dubbia esigibilità	0,00	0,00	0,00	0,00	0,00	0,00	0,00	0,00	0,00	0,00	0,00
03	Altri fondi	0,00	0,00	0,00	0,00	0,00	0,00	0,00	0,00	0,00	0,00	0,00
	TOTALE MISSIONE 20 - Fondi e accantonamenti	0,00	0,00	0,00	0,00	0,00	0,00	0,00	0,00	0,00	0,00	0,00
	TOTALE GENERALE DELLE SPESE	0,00	802.876,14	0,00	0,00	3.653,31	806.529,45	0,00	0,00	0,00	0,00	0,00

PROSPETTO DELLE SPESE DI BILANCIO PER MISSIONI, PROGRAMMI E MACROAGGREGATI

SPESE IN CONTO CAPITALE E SPESE PER INCREMENTO DI ATTIVITA' FINANZIARIE

PAGAMENTI IN C/COMPETENZA

Esercizio finanziario 2018

MISSIONI E PROGRAMMI \ MACROAGGREGATI		Tributi in conto capitale a carico dell'ente	Investimenti fissi lordi	Contributi agli investimenti	Trasferimenti in conto capitale	Altre spese in conto capitale	Totale SPESE IN CONTO CAPITALE	Acquisizioni di attività finanziarie	Concessione crediti di breve termine	Concessione crediti di medio - lungo termine	Altre spese per incremento di attività finanziarie	Totale SPESE PER INCREMENTO DI ATTIVITA' FINANZIARIE
		201	202	203	204	205	200	301	302	303	304	300
01	MISSIONE 1 - Servizi istituzionali, generali e di gestione											
01	Organi istituzionali	0,00	0,00	0,00	0,00	0,00	0,00	0,00	0,00	0,00	0,00	0,00
02	Segreteria generale	0,00	0,00	0,00	0,00	0,00	0,00	0,00	0,00	0,00	0,00	0,00
03	Gestione economica, finanziaria, programmazione e provveditorato	0,00	0,00	0,00	0,00	0,00	0,00	0,00	0,00	0,00	0,00	0,00
04	Gestione delle entrate tributarie e servizi fiscali	0,00	0,00	0,00	0,00	0,00	0,00	0,00	0,00	0,00	0,00	0,00
05	Gestione dei beni demaniali e patrimoniali	0,00	0,00	0,00	0,00	0,00	0,00	0,00	0,00	0,00	0,00	0,00
06	Ufficio tecnico	0,00	11.919,92	0,00	0,00	0,00	11.919,92	0,00	0,00	0,00	0,00	0,00
07	Elezioni e consultazioni popolari - Anagrafe e stato civile	0,00	0,00	0,00	0,00	0,00	0,00	0,00	0,00	0,00	0,00	0,00
08	Statistica e sistemi informativi	0,00	11.100,00	0,00	0,00	0,00	11.100,00	0,00	0,00	0,00	0,00	0,00
10	Risorse umane	0,00	0,00	0,00	0,00	0,00	0,00	0,00	0,00	0,00	0,00	0,00
11	Altri servizi generali	0,00	0,00	0,00	0,00	0,00	0,00	0,00	0,00	0,00	0,00	0,00
	TOTALE MISSIONE 1 - Servizi istituzionali, generali e di gestione	0,00	23.019,92	0,00	0,00	0,00	23.019,92	0,00	0,00	0,00	0,00	0,00
03	MISSIONE 3 - Ordine pubblico e sicurezza											
01	Polizia locale e amministrativa	0,00	0,00	0,00	0,00	0,00	0,00	0,00	0,00	0,00	0,00	0,00
	TOTALE MISSIONE 3 - Ordine pubblico e sicurezza	0,00	0,00	0,00	0,00	0,00	0,00	0,00	0,00	0,00	0,00	0,00
04	MISSIONE 4 - Istruzione e diritto allo studio											
02	Altri ordini di istruzione non universitaria	0,00	30.015,97	0,00	0,00	0,00	30.015,97	0,00	0,00	0,00	0,00	0,00

Allegato e) al Rendiconto - Spese per macroaggregati

MISSIONI E PROGRAMMI \ MACROAGGREGATI		Tributi in conto capitale a carico dell'ente	Investimenti fissi lordi	Contributi agli investimenti	Trasferimenti in conto capitale	Altre spese in conto capitale	Totale SPESE IN CONTO CAPITALE	Acquisizioni di attività finanziarie	Concessione crediti di breve termine	Concessione crediti di medio - lungo termine	Altre spese per incremento di attività finanziarie	Totale SPESE PER INCREMENTO DI ATTIVITA' FINANZIARIE
		201	202	203	204	205	200	301	302	303	304	300
06	Servizi ausiliari all'istruzione	0,00	0,00	0,00	0,00	0,00	0,00	0,00	0,00	0,00	0,00	0,00
07	Diritto allo studio	0,00	0,00	0,00	0,00	0,00	0,00	0,00	0,00	0,00	0,00	0,00
	TOTALE MISSIONE 4 - Istruzione e diritto allo studio	0,00	30.015,97	0,00	0,00	0,00	30.015,97	0,00	0,00	0,00	0,00	0,00
05	MISSIONE 5 - Tutela e valorizzazione dei beni e attività culturali											
01	Valorizzazione dei beni di interesse storico	0,00	0,00	0,00	0,00	0,00	0,00	0,00	0,00	0,00	0,00	0,00
02	Attività culturali e interventi diversi nel settore culturale	0,00	86.286,96	0,00	0,00	0,00	86.286,96	0,00	0,00	0,00	0,00	0,00
	TOTALE MISSIONE 5 - Tutela e valorizzazione dei beni e attività culturali	0,00	86.286,96	0,00	0,00	0,00	86.286,96	0,00	0,00	0,00	0,00	0,00
06	MISSIONE 6 - Politiche giovanili, sport e tempo libero											
01	Sport e tempo libero	0,00	17.561,41	0,00	0,00	0,00	17.561,41	0,00	0,00	0,00	0,00	0,00
02	Giovani	0,00	0,00	0,00	0,00	0,00	0,00	0,00	0,00	0,00	0,00	0,00
	TOTALE MISSIONE 6 - Politiche giovanili, sport e tempo libero	0,00	17.561,41	0,00	0,00	0,00	17.561,41	0,00	0,00	0,00	0,00	0,00
07	MISSIONE 7 - Turismo											
01	Sviluppo e valorizzazione del turismo	0,00	0,00	0,00	0,00	0,00	0,00	0,00	0,00	0,00	0,00	0,00
	TOTALE MISSIONE 7 - Turismo	0,00	0,00	0,00	0,00	0,00	0,00	0,00	0,00	0,00	0,00	0,00
08	MISSIONE 8 - Assetto del territorio ed edilizia abitativa											
01	Urbanistica e assetto del territorio	0,00	0,00	0,00	0,00	0,00	0,00	0,00	0,00	0,00	0,00	0,00
02	Edilizia residenziale pubblica e locale e piani di edilizia economico-popolare	0,00	0,00	0,00	0,00	0,00	0,00	0,00	0,00	0,00	0,00	0,00
	TOTALE MISSIONE 8 - Assetto del territorio ed edilizia abitativa	0,00	0,00	0,00	0,00	0,00	0,00	0,00	0,00	0,00	0,00	0,00
09	MISSIONE 9 - Sviluppo sostenibile e tutela del territorio e dell'ambiente											
02	Tutela, valorizzazione e recupero ambientale	0,00	142.196,31	0,00	0,00	0,00	142.196,31	0,00	0,00	0,00	0,00	0,00
04	Servizio idrico integrato	0,00	0,00	0,00	0,00	0,00	0,00	0,00	0,00	0,00	0,00	0,00

Allegato e) al Rendiconto - Spese per macroaggregati

MISSIONI E PROGRAMMI \ MACROAGGREGATI		Tributi in conto capitale a carico dell'ente	Investimenti fissi lordi	Contributi agli investimenti	Trasferimenti in conto capitale	Altre spese in conto capitale	Totale SPESE IN CONTO CAPITALE	Acquisizioni di attività finanziarie	Concessione crediti di breve termine	Concessione crediti di medio - lungo termine	Altre spese per incremento di attività finanziarie	Totale SPESE PER INCREMENTO DI ATTIVITA' FINANZIARIE
		201	202	203	204	205	200	301	302	303	304	300
08	Qualità dell'aria e riduzione dell'inquinamento	0,00	0,00	0,00	0,00	0,00	0,00	0,00	0,00	0,00	0,00	0,00
	TOTALE MISSIONE 9 - Sviluppo sostenibile e tutela del territorio e dell'ambiente	0,00	142.196,31	0,00	0,00	0,00	142.196,31	0,00	0,00	0,00	0,00	0,00
10	MISSIONE 10 - Trasporti e diritto alla mobilità											
02	Trasporto pubblico locale	0,00	0,00	0,00	0,00	0,00	0,00	0,00	0,00	0,00	0,00	0,00
05	Viabilità e infrastrutture stradali	0,00	143.107,34	0,00	0,00	0,00	143.107,34	0,00	0,00	0,00	0,00	0,00
	TOTALE MISSIONE 10 - Trasporti e diritto alla mobilità	0,00	143.107,34	0,00	0,00	0,00	143.107,34	0,00	0,00	0,00	0,00	0,00
11	MISSIONE 11 - Soccorso civile											
01	Sistema di protezione civile	0,00	0,00	0,00	0,00	0,00	0,00	0,00	0,00	0,00	0,00	0,00
	TOTALE MISSIONE 11 - Soccorso civile	0,00	0,00	0,00	0,00	0,00	0,00	0,00	0,00	0,00	0,00	0,00
12	MISSIONE 12 - Diritti sociali, politiche sociali e famiglia											
01	Interventi per l'infanzia e i minori e per asili nido	0,00	6.786,00	0,00	0,00	0,00	6.786,00	0,00	0,00	0,00	0,00	0,00
02	Interventi per la disabilità	0,00	0,00	0,00	0,00	0,00	0,00	0,00	0,00	0,00	0,00	0,00
03	Interventi per gli anziani	0,00	6.061,00	0,00	0,00	0,00	6.061,00	0,00	0,00	0,00	0,00	0,00
04	Interventi per soggetti a rischio di esclusione sociale	0,00	0,00	0,00	0,00	0,00	0,00	0,00	0,00	0,00	0,00	0,00
05	Interventi per le famiglie	0,00	0,00	0,00	0,00	0,00	0,00	0,00	0,00	0,00	0,00	0,00
06	Interventi per il diritto alla casa	0,00	0,00	0,00	0,00	0,00	0,00	0,00	0,00	0,00	0,00	0,00
07	Programmazione e governo della rete dei servizi sociosanitari e sociali	0,00	0,00	0,00	0,00	0,00	0,00	0,00	0,00	0,00	0,00	0,00
08	Cooperazione e associazionismo	0,00	0,00	0,00	0,00	0,00	0,00	0,00	0,00	0,00	0,00	0,00
09	Servizio necroscopico e cimiteriale	0,00	0,00	0,00	0,00	0,00	0,00	0,00	0,00	0,00	0,00	0,00
	TOTALE MISSIONE 12 - Diritti sociali, politiche sociali e famiglia	0,00	12.847,00	0,00	0,00	0,00	12.847,00	0,00	0,00	0,00	0,00	0,00
13	MISSIONE 13 - Tutela della salute											
07	Ulteriori spese in materia sanitaria	0,00	0,00	0,00	0,00	0,00	0,00	0,00	0,00	0,00	0,00	0,00

Allegato e) al Rendiconto - Spese per macroaggregati

MISSIONI E PROGRAMMI \ MACROAGGREGATI		Tributi in conto capitale a carico dell'ente	Investimenti fissi lordi	Contributi agli investimenti	Trasferimenti in conto capitale	Altre spese in conto capitale	Totale SPESE IN CONTO CAPITALE	Acquisizioni di attività finanziarie	Concessione crediti di breve termine	Concessione crediti di medio - lungo termine	Altre spese per incremento di attività finanziarie	Totale SPESE PER INCREMENTO DI ATTIVITA' FINANZIARIE
		201	202	203	204	205	200	301	302	303	304	300
	TOTALE MISSIONE 13 - Tutela della salute	0,00	0,00	0,00	0,00	0,00	0,00	0,00	0,00	0,00	0,00	0,00
14	MISSIONE 14 - Sviluppo economico e competitività											
01	Industria PMI e Artigianato	0,00	0,00	0,00	0,00	0,00	0,00	0,00	0,00	0,00	0,00	0,00
02	Commercio - reti distributive - tutela dei consumatori	0,00	0,00	0,00	0,00	0,00	0,00	0,00	0,00	0,00	0,00	0,00
	TOTALE MISSIONE 14 - Sviluppo economico e competitività	0,00	0,00	0,00	0,00	0,00	0,00	0,00	0,00	0,00	0,00	0,00
15	MISSIONE 15 - Politiche per il lavoro e la formazione professionale											
01	Servizi per lo sviluppo del mercato del lavoro	0,00	0,00	0,00	0,00	0,00	0,00	0,00	0,00	0,00	0,00	0,00
03	Sostegno all'occupazione	0,00	0,00	0,00	0,00	0,00	0,00	0,00	0,00	0,00	0,00	0,00
	TOTALE MISSIONE 15 - Politiche per il lavoro e la formazione professionale	0,00	0,00	0,00	0,00	0,00	0,00	0,00	0,00	0,00	0,00	0,00
16	MISSIONE 16 - Agricoltura, politiche agroalimentari e pesca											
01	Sviluppo del settore agricolo e del sistema agroalimentare	0,00	0,00	0,00	0,00	0,00	0,00	0,00	0,00	0,00	0,00	0,00
	TOTALE MISSIONE 16 - Agricoltura, politiche agroalimentari e pesca	0,00	0,00	0,00	0,00	0,00	0,00	0,00	0,00	0,00	0,00	0,00
19	MISSIONE 19 - Relazioni internazionali											
01	Relazioni internazionali e Cooperazione allo sviluppo	0,00	0,00	0,00	0,00	0,00	0,00	0,00	0,00	0,00	0,00	0,00
	TOTALE MISSIONE 19 - Relazioni internazionali	0,00	0,00	0,00	0,00	0,00	0,00	0,00	0,00	0,00	0,00	0,00
20	MISSIONE 20 - Fondi e accantonamenti											
01	Fondo di riserva	0,00	0,00	0,00	0,00	0,00	0,00	0,00	0,00	0,00	0,00	0,00
02	Fondo crediti di dubbia esigibilità	0,00	0,00	0,00	0,00	0,00	0,00	0,00	0,00	0,00	0,00	0,00
03	Altri fondi	0,00	0,00	0,00	0,00	0,00	0,00	0,00	0,00	0,00	0,00	0,00
	TOTALE MISSIONE 20 - Fondi e accantonamenti	0,00	0,00	0,00	0,00	0,00	0,00	0,00	0,00	0,00	0,00	0,00
	TOTALE GENERALE DELLE SPESE	0,00	455.034,91	0,00	0,00	0,00	455.034,91	0,00	0,00	0,00	0,00	0,00

PROSPETTO DELLE SPESE DI BILANCIO PER MISSIONI, PROGRAMMI E MACROAGGREGATI

SPESE IN CONTO CAPITALE E SPESE PER INCREMENTO DI ATTIVITA' FINANZIARIE

PAGAMENTI C/RESIDUI

Esercizio finanziario 2018

MISSIONI E PROGRAMMI \ MACROAGGREGATI		Tributi in conto capitale a carico dell'ente	Investimenti fissi lordi	Contributi agli investimenti	Trasferimenti in conto capitale	Altre spese in conto capitale	Totale SPESE IN CONTO CAPITALE	Acquisizioni di attività finanziarie	Concessione crediti di breve termine	Concessione crediti di medio - lungo termine	Altre spese per incremento di attività finanziarie	Totale SPESE PER INCREMENTO DI ATTIVITA' FINANZIARIE
		201	202	203	204	205	200	301	302	303	304	300
01	MISSIONE 1 - Servizi istituzionali, generali e di gestione											
01	Organi istituzionali	0,00	0,00	0,00	0,00	0,00	0,00	0,00	0,00	0,00	0,00	0,00
02	Segreteria generale	0,00	0,00	0,00	0,00	0,00	0,00	0,00	0,00	0,00	0,00	0,00
03	Gestione economica, finanziaria, programmazione e provveditorato	0,00	0,00	0,00	0,00	0,00	0,00	0,00	0,00	0,00	0,00	0,00
04	Gestione delle entrate tributarie e servizi fiscali	0,00	0,00	0,00	0,00	0,00	0,00	0,00	0,00	0,00	0,00	0,00
05	Gestione dei beni demaniali e patrimoniali	0,00	0,00	0,00	0,00	0,00	0,00	0,00	0,00	0,00	0,00	0,00
06	Ufficio tecnico	0,00	0,00	0,00	0,00	0,00	0,00	0,00	0,00	0,00	0,00	0,00
07	Elezioni e consultazioni popolari - Anagrafe e stato civile	0,00	0,00	0,00	0,00	0,00	0,00	0,00	0,00	0,00	0,00	0,00
08	Statistica e sistemi informativi	0,00	1.088,07	0,00	0,00	0,00	1.088,07	0,00	0,00	0,00	0,00	0,00
10	Risorse umane	0,00	0,00	0,00	0,00	0,00	0,00	0,00	0,00	0,00	0,00	0,00
11	Altri servizi generali	0,00	0,00	0,00	0,00	0,00	0,00	0,00	0,00	0,00	0,00	0,00
	TOTALE MISSIONE 1 - Servizi istituzionali, generali e di gestione	0,00	1.088,07	0,00	0,00	0,00	1.088,07	0,00	0,00	0,00	0,00	0,00
03	MISSIONE 3 - Ordine pubblico e sicurezza											
01	Polizia locale e amministrativa	0,00	0,00	0,00	0,00	0,00	0,00	0,00	0,00	0,00	0,00	0,00
	TOTALE MISSIONE 3 - Ordine pubblico e sicurezza	0,00	0,00	0,00	0,00	0,00	0,00	0,00	0,00	0,00	0,00	0,00
04	MISSIONE 4 - Istruzione e diritto allo studio											
02	Altri ordini di istruzione non universitaria	0,00	36.553,06	0,00	0,00	0,00	36.553,06	0,00	0,00	0,00	0,00	0,00

Allegato e) al Rendiconto - Spese per macroaggregati

MISSIONI E PROGRAMMI \ MACROAGGREGATI		Tributi in conto capitale a carico dell'ente	Investimenti fissi lordi	Contributi agli investimenti	Trasferimenti in conto capitale	Altre spese in conto capitale	Totale SPESE IN CONTO CAPITALE	Acquisizioni di attività finanziarie	Concessione crediti di breve termine	Concessione crediti di medio - lungo termine	Altre spese per incremento di attività finanziarie	Totale SPESE PER INCREMENTO DI ATTIVITA' FINANZIARIE
		201	202	203	204	205	200	301	302	303	304	300
06	Servizi ausiliari all'istruzione	0,00	0,00	0,00	0,00	0,00	0,00	0,00	0,00	0,00	0,00	0,00
07	Diritto allo studio	0,00	0,00	0,00	0,00	0,00	0,00	0,00	0,00	0,00	0,00	0,00
	TOTALE MISSIONE 4 - Istruzione e diritto allo studio	0,00	36.553,06	0,00	0,00	0,00	36.553,06	0,00	0,00	0,00	0,00	0,00
05	MISSIONE 5 - Tutela e valorizzazione dei beni e attività culturali											
01	Valorizzazione dei beni di interesse storico	0,00	0,00	0,00	0,00	0,00	0,00	0,00	0,00	0,00	0,00	0,00
02	Attività culturali e interventi diversi nel settore culturale	0,00	0,00	0,00	0,00	0,00	0,00	0,00	0,00	0,00	0,00	0,00
	TOTALE MISSIONE 5 - Tutela e valorizzazione dei beni e attività culturali	0,00	0,00	0,00	0,00	0,00	0,00	0,00	0,00	0,00	0,00	0,00
06	MISSIONE 6 - Politiche giovanili, sport e tempo libero											
01	Sport e tempo libero	0,00	9.680,09	0,00	0,00	0,00	9.680,09	0,00	0,00	0,00	0,00	0,00
02	Giovani	0,00	0,00	0,00	0,00	0,00	0,00	0,00	0,00	0,00	0,00	0,00
	TOTALE MISSIONE 6 - Politiche giovanili, sport e tempo libero	0,00	9.680,09	0,00	0,00	0,00	9.680,09	0,00	0,00	0,00	0,00	0,00
07	MISSIONE 7 - Turismo											
01	Sviluppo e valorizzazione del turismo	0,00	0,00	0,00	0,00	0,00	0,00	0,00	0,00	0,00	0,00	0,00
	TOTALE MISSIONE 7 - Turismo	0,00	0,00	0,00	0,00	0,00	0,00	0,00	0,00	0,00	0,00	0,00
08	MISSIONE 8 - Assetto del territorio ed edilizia abitativa											
01	Urbanistica e assetto del territorio	0,00	0,00	0,00	0,00	0,00	0,00	0,00	0,00	0,00	0,00	0,00
02	Edilizia residenziale pubblica e locale e piani di edilizia economico-popolare	0,00	0,00	0,00	0,00	0,00	0,00	0,00	0,00	0,00	0,00	0,00
	TOTALE MISSIONE 8 - Assetto del territorio ed edilizia abitativa	0,00	0,00	0,00	0,00	0,00	0,00	0,00	0,00	0,00	0,00	0,00
09	MISSIONE 9 - Sviluppo sostenibile e tutela del territorio e dell'ambiente											
02	Tutela, valorizzazione e recupero ambientale	0,00	48.442,83	0,00	0,00	0,00	48.442,83	0,00	0,00	0,00	0,00	0,00
04	Servizio idrico integrato	0,00	0,00	0,00	0,00	0,00	0,00	0,00	0,00	0,00	0,00	0,00

Allegato e) al Rendiconto - Spese per macroaggregati

MISSIONI E PROGRAMMI \ MACROAGGREGATI		Tributi in conto capitale a carico dell'ente	Investimenti fissi lordi	Contributi agli investimenti	Trasferimenti in conto capitale	Altre spese in conto capitale	Totale SPESE IN CONTO CAPITALE	Acquisizioni di attività finanziarie	Concessione crediti di breve termine	Concessione crediti di medio - lungo termine	Altre spese per incremento di attività finanziarie	Totale SPESE PER INCREMENTO DI ATTIVITA' FINANZIARIE
		201	202	203	204	205	200	301	302	303	304	300
08	Qualità dell'aria e riduzione dell'inquinamento	0,00	0,00	0,00	0,00	0,00	0,00	0,00	0,00	0,00	0,00	0,00
	TOTALE MISSIONE 9 - Sviluppo sostenibile e tutela del territorio e dell'ambiente	0,00	48.442,83	0,00	0,00	0,00	48.442,83	0,00	0,00	0,00	0,00	0,00
10	MISSIONE 10 - Trasporti e diritto alla mobilità											
02	Trasporto pubblico locale	0,00	0,00	0,00	0,00	0,00	0,00	0,00	0,00	0,00	0,00	0,00
05	Viabilità e infrastrutture stradali	0,00	5.745,03	0,00	0,00	0,00	5.745,03	0,00	0,00	0,00	0,00	0,00
	TOTALE MISSIONE 10 - Trasporti e diritto alla mobilità	0,00	5.745,03	0,00	0,00	0,00	5.745,03	0,00	0,00	0,00	0,00	0,00
11	MISSIONE 11 - Soccorso civile											
01	Sistema di protezione civile	0,00	0,00	0,00	0,00	0,00	0,00	0,00	0,00	0,00	0,00	0,00
	TOTALE MISSIONE 11 - Soccorso civile	0,00	0,00	0,00	0,00	0,00	0,00	0,00	0,00	0,00	0,00	0,00
12	MISSIONE 12 - Diritti sociali, politiche sociali e famiglia											
01	Interventi per l'infanzia e i minori e per asili nido	0,00	0,00	0,00	0,00	0,00	0,00	0,00	0,00	0,00	0,00	0,00
02	Interventi per la disabilità	0,00	0,00	0,00	0,00	0,00	0,00	0,00	0,00	0,00	0,00	0,00
03	Interventi per gli anziani	0,00	0,00	0,00	0,00	0,00	0,00	0,00	0,00	0,00	0,00	0,00
04	Interventi per soggetti a rischio di esclusione sociale	0,00	0,00	0,00	0,00	0,00	0,00	0,00	0,00	0,00	0,00	0,00
05	Interventi per le famiglie	0,00	0,00	0,00	0,00	0,00	0,00	0,00	0,00	0,00	0,00	0,00
06	Interventi per il diritto alla casa	0,00	0,00	0,00	0,00	0,00	0,00	0,00	0,00	0,00	0,00	0,00
07	Programmazione e governo della rete dei servizi sociosanitari e sociali	0,00	0,00	0,00	0,00	0,00	0,00	0,00	0,00	0,00	0,00	0,00
08	Cooperazione e associazionismo	0,00	0,00	0,00	0,00	0,00	0,00	0,00	0,00	0,00	0,00	0,00
09	Servizio necroscopico e cimiteriale	0,00	9.067,35	0,00	0,00	0,00	9.067,35	0,00	0,00	0,00	0,00	0,00
	TOTALE MISSIONE 12 - Diritti sociali, politiche sociali e famiglia	0,00	9.067,35	0,00	0,00	0,00	9.067,35	0,00	0,00	0,00	0,00	0,00
13	MISSIONE 13 - Tutela della salute											
07	Ulteriori spese in materia sanitaria	0,00	0,00	0,00	0,00	0,00	0,00	0,00	0,00	0,00	0,00	0,00

Allegato e) al Rendiconto - Spese per macroaggregati

MISSIONI E PROGRAMMI \ MACROAGGREGATI		Tributi in conto capitale a carico dell'ente	Investimenti fissi lordi	Contributi agli investimenti	Trasferimenti in conto capitale	Altre spese in conto capitale	Totale SPESE IN CONTO CAPITALE	Acquisizioni di attività finanziarie	Concessione crediti di breve termine	Concessione crediti di medio - lungo termine	Altre spese per incremento di attività finanziarie	Totale SPESE PER INCREMENTO DI ATTIVITA' FINANZIARIE
		201	202	203	204	205	200	301	302	303	304	300
	TOTALE MISSIONE 13 - Tutela della salute	0,00	0,00	0,00	0,00	0,00	0,00	0,00	0,00	0,00	0,00	0,00
14	MISSIONE 14 - Sviluppo economico e competitività											
01	Industria PMI e Artigianato	0,00	0,00	0,00	0,00	0,00	0,00	0,00	0,00	0,00	0,00	0,00
02	Commercio - reti distributive - tutela dei consumatori	0,00	0,00	0,00	0,00	0,00	0,00	0,00	0,00	0,00	0,00	0,00
	TOTALE MISSIONE 14 - Sviluppo economico e competitività	0,00	0,00	0,00	0,00	0,00	0,00	0,00	0,00	0,00	0,00	0,00
15	MISSIONE 15 - Politiche per il lavoro e la formazione professionale											
01	Servizi per lo sviluppo del mercato del lavoro	0,00	0,00	0,00	0,00	0,00	0,00	0,00	0,00	0,00	0,00	0,00
03	Sostegno all'occupazione	0,00	0,00	0,00	0,00	0,00	0,00	0,00	0,00	0,00	0,00	0,00
	TOTALE MISSIONE 15 - Politiche per il lavoro e la formazione professionale	0,00	0,00	0,00	0,00	0,00	0,00	0,00	0,00	0,00	0,00	0,00
16	MISSIONE 16 - Agricoltura, politiche agroalimentari e pesca											
01	Sviluppo del settore agricolo e del sistema agroalimentare	0,00	0,00	0,00	0,00	0,00	0,00	0,00	0,00	0,00	0,00	0,00
	TOTALE MISSIONE 16 - Agricoltura, politiche agroalimentari e pesca	0,00	0,00	0,00	0,00	0,00	0,00	0,00	0,00	0,00	0,00	0,00
19	MISSIONE 19 - Relazioni internazionali											
01	Relazioni internazionali e Cooperazione allo sviluppo	0,00	0,00	0,00	0,00	0,00	0,00	0,00	0,00	0,00	0,00	0,00
	TOTALE MISSIONE 19 - Relazioni internazionali	0,00	0,00	0,00	0,00	0,00	0,00	0,00	0,00	0,00	0,00	0,00
20	MISSIONE 20 - Fondi e accantonamenti											
01	Fondo di riserva	0,00	0,00	0,00	0,00	0,00	0,00	0,00	0,00	0,00	0,00	0,00
02	Fondo crediti di dubbia esigibilità	0,00	0,00	0,00	0,00	0,00	0,00	0,00	0,00	0,00	0,00	0,00
03	Altri fondi	0,00	0,00	0,00	0,00	0,00	0,00	0,00	0,00	0,00	0,00	0,00
	TOTALE MISSIONE 20 - Fondi e accantonamenti	0,00	0,00	0,00	0,00	0,00	0,00	0,00	0,00	0,00	0,00	0,00
	TOTALE GENERALE DELLE SPESE	0,00	110.576,43	0,00	0,00	0,00	110.576,43	0,00	0,00	0,00	0,00	0,00

PROSPETTO DELLE SPESE DI BILANCIO PER MISSIONI, PROGRAMMI E MACROAGGREGATI

SPESE PER RIMBORSO DI PRESTITI - IMPEGNI
Esercizio finanziario 2018

MISSIONI E PROGRAMMI \ MACROAGGREGATI		Rimborso di titoli obbligazionari	Rimborso prestiti a breve termine	Rimborso mutui e altri finanziamenti a medio lungo termine	Rimborso di altre forme di indebitamento	Fondi per rimborso prestiti	Totale
		401	402	403	404	405	400
20	MISSIONE 20 - Fondi e accantonamenti						
03	Altri fondi	0,00	0,00	0,00	0,00	0,00	0,00
	TOTALE MISSIONE 20 - Fondi e accantonamenti	0,00	0,00	0,00	0,00	0,00	0,00
50	MISSIONE 50 - Debito pubblico						
02	Quota capitale ammortamento mutui e prestiti obbligazionari	0,00	0,00	276.355,03	0,00	0,00	276.355,03
	TOTALE MISSIONE 50 - Debito pubblico	0,00	0,00	276.355,03	0,00	0,00	276.355,03
	TOTALE MACROAGGREGATI	0,00	0,00	276.355,03	0,00	0,00	276.355,03

PROSPETTO DELLE SPESE DI BILANCIO PER MISSIONI, PROGRAMMI E MACROAGGREGATI**SPESE PER SERVIZI PER CONTO TERZI E PARTITE DI GIRO - IMPEGNI**
Esercizio finanziario 2018

MISSIONI E PROGRAMMI \ MACROAGGREGATI		Uscite per partite di giro	Uscite per conto terzi	Totale
		701	702	700
99	MISSIONE 99 - Servizi per conto terzi			
01	Servizi per conto terzi e Partite di giro	748.187,08	38.782,16	786.969,24
	TOTALE MISSIONE 99 - Servizi per conto terzi	748.187,08	38.782,16	786.969,24
	TOTALE MACROAGGREGATI	748.187,08	38.782,16	786.969,24

RIEPILOGO SPESE PER TITOLI E MACROAGGREGATI

IMPEGNI

TITOLI E MACROAGGREGATI DI SPESA		Totale	di cui non ricorrenti
	SPESE CORRENTI		
101	Redditi da lavoro dipendente	1.657.465,01	22.343,92
102	Imposte e tasse a carico dell'ente	103.171,02	0,00
103	Acquisto di beni e servizi	1.875.743,48	52.852,67
104	Trasferimenti correnti	1.064.677,29	354.769,25
107	Interessi passivi	181.577,53	0,00
109	Rimborsi e poste correttive delle entrate	18.810,40	12.800,00
110	Altre spese correnti	115.157,71	758,23
100	TOTALE TITOLO 1	5.016.602,44	443.524,07
	SPESE IN CONTO CAPITALE		
202	Investimenti fissi lordi	802.876,14	732.323,47
203	Contributi agli investimenti	0,00	0,00
205	Altre spese in conto capitale	3.653,31	3.653,31
200	TOTALE TITOLO 2	806.529,45	735.976,78
	RIMBORSO DI PRESTITI		
403	Rimborso mutui e altri finanziamenti a medio lungo termine	276.355,03	0,00
400	TOTALE TITOLO 4	276.355,03	0,00
	CHIUSURA ANTICIPAZIONI DA ISTITUTO TESORIERE/CASSIERE		
501	Chiusura Anticipazioni ricevute da istituto tesoriere/cassiere	0,00	0,00
500	TOTALE TITOLO 5	0,00	0,00
	SPESE PER CONTO TERZI E PARTITE DI GIRO		

TITOLI E MACROAGGREGATI DI SPESA		Totale	di cui non ricorrenti
701	Uscite per partite di giro	748.187,08	20.549,78
702	Uscite per conto terzi	38.782,16	38.782,16
700	TOTALE TITOLO 7	786.969,24	59.331,94
TOTALE IMPEGNI		6.886.456,16	1.238.832,79

**ACCERTAMENTI ASSUNTI NELL'ESERCIZIO DI RIFERIMENTO E NEGLI ESERCIZI PRECEDENTI IMPUTATI
ALL'ANNO SUCCESSIVO CUI SI RIFERISCE IL RENDICONTO E SEGUENTI**

TITOLI E TIPOLOGIE DI ENTRATA		Anno 2019		Anno 2020		Anni successivi
		Previsioni di competenza del bilancio pluriennale	Accertamenti	Previsioni di competenza del bilancio pluriennale	Accertamenti	Accertamenti
	TITOLO 1 - Entrate correnti di natura tributaria, contributiva e perequativa					
10101	Imposte, tasse e proventi assimilati	2.765.500,00	11.068,00	2.745.500,00	3.676,00	0,00
10104	Compartecipazioni di tributi	0,00	0,00	0,00	0,00	0,00
10301	Fondi perequativi da Amministrazioni Centrali	1.307.550,00	0,00	1.307.550,00	0,00	0,00
	TOTALE TITOLO 1	4.073.050,00	11.068,00	4.053.050,00	3.676,00	0,00
	TITOLO 2 - Trasferimenti correnti					
20101	Trasferimenti correnti da Amministrazioni pubbliche	276.300,00	0,00	276.300,00	0,00	0,00
20102	Trasferimenti correnti da Famiglie	1.000,00	0,00	1.000,00	0,00	0,00
20103	Trasferimenti correnti da Imprese	124.200,00	0,00	124.200,00	0,00	0,00
	TOTALE TITOLO 2	401.500,00	0,00	401.500,00	0,00	0,00
	TITOLO 3 - Entrate extratributarie					
30100	Vendita di beni e servizi e proventi derivanti dalla gestione dei beni	195.400,00	2.362,44	193.200,00	0,00	0,00
30200	Proventi derivanti dall'attività di controllo e repressione delle irregolarità e degli illeciti	203.000,00	3.134,00	208.000,00	747,00	0,00
30300	Interessi attivi	1.000,00	116,00	900,00	28,00	0,00
30400	Altre entrate da redditi da capitale	0,00	0,00	0,00	0,00	0,00
30500	Rimborsi e altre entrate correnti	198.100,00	18.500,00	198.100,00	0,00	0,00
	TOTALE TITOLO 3	597.500,00	24.112,44	600.200,00	775,00	0,00
	TITOLO 4 - Entrate in conto capitale					
40200	Contributi agli investimenti	558.163,99	397.063,99	50.000,00	0,00	0,00
40300	Altri trasferimenti in conto capitale	500,00	0,00	500,00	0,00	0,00
40400	Entrate da alienazione di beni materiali e immateriali	479.025,00	479.025,00	0,00	0,00	0,00
40500	Altre entrate in conto capitale	648.280,56	298.280,56	350.000,00	0,00	0,00
	TOTALE TITOLO 4	1.685.969,55	1.174.369,55	400.500,00	0,00	0,00

TITOLI E TIPOLOGIE DI ENTRATA		Anno 2019		Anno 2020		Anni successivi
		Previsioni di competenza del bilancio pluriennale	Accertamenti	Previsioni di competenza del bilancio pluriennale	Accertamenti	Accertamenti
	TITOLO 5 - Entrate da riduzione di attività finanziarie					
50100	Alienazione di attività finanziarie	0,00	0,00	0,00	0,00	0,00
50400	Altre entrate per riduzione di attività finanziarie	0,00	0,00	0,00	0,00	0,00
	TOTALE TITOLO 5	0,00	0,00	0,00	0,00	0,00
	TITOLO 6 - Accensione di prestiti					
60200	Accensione Prestiti a breve termine	0,00	0,00	0,00	0,00	0,00
60300	Accensione Mutui e altri finanziamenti a medio lungo termine	0,00	0,00	0,00	0,00	0,00
	TOTALE TITOLO 6	0,00	0,00	0,00	0,00	0,00
	TITOLO 9 - Entrate per conto di terzi e partite di giro					
90100	Entrate per partite di giro	1.049.000,00	0,00	1.049.000,00	0,00	372,61
90200	Entrate per conto terzi	180.000,00	0,00	180.000,00	0,00	0,00
	TOTALE TITOLO 9	1.229.000,00	0,00	1.229.000,00	0,00	372,61
TOTALE ACCERTAMENTI		7.987.019,55	1.209.549,99	6.684.250,00	4.451,00	372,61

**IMPEGNI ASSUNTI NELL'ESERCIZIO DI RIFERIMENTO E NEGLI ESERCIZI PRECEDENTI IMPUTATI
ALL'ANNO SUCCESSIVO CUI SI RIFERISCE IL RENDICONTO E SEGUENTI**

TITOLI E MACROAGGREGATI DI SPESA		Anno 2019		Anno 2020		Anni successivi
		Previsioni di competenza del bilancio pluriennale	Impegni	Previsioni di competenza del bilancio pluriennale	Impegni	Impegni
	TITOLO 1 - Spese correnti					
101	Redditi da lavoro dipendente	1.790.510,64	107.660,64	1.683.350,00	0,00	0,00
102	Imposte e tasse a carico dell'ente	125.908,12	10.198,12	115.710,00	0,00	0,00
103	Acquisto di beni e servizi	1.716.017,23	447.444,77	1.674.132,00	315.401,91	276.392,78
104	Trasferimenti correnti	1.142.600,00	64.000,00	1.128.600,00	58.000,00	2.000,00
107	Interessi passivi	167.250,00	0,00	156.290,00	0,00	0,00
109	Rimborsi e poste correttive delle entrate	1.100,00	0,00	1.100,00	0,00	0,00
1010	Altre spese correnti	233.658,00	67.284,97	234.568,00	46.372,97	0,00
	TOTALE TITOLO 1	5.177.043,99	696.588,50	4.993.750,00	419.774,88	278.392,78
	TITOLO 2 - Spese in conto capitale					
202	Investimenti fissi lordi	2.754.436,42	2.442.836,42	200.500,00	0,00	0,00
203	Contributi agli investimenti	0,00	0,00	0,00	0,00	0,00
205	Altre spese in conto capitale	12.000,00	0,00	12.000,00	0,00	0,00
	TOTALE TITOLO 2	2.766.436,42	2.442.836,42	212.500,00	0,00	0,00
	TITOLO 4 - Rimborso di prestiti					
403	Rimborso mutui e altri finanziamenti a medio lungo termine	238.800,00	0,00	249.000,00	0,00	0,00
	TOTALE TITOLO 4	238.800,00	0,00	249.000,00	0,00	0,00
	TITOLO 5 - Chiusura Anticipazioni da istituto tesoriere/cassiere					
501	Chiusura Anticipazioni ricevute da istituto tesoriere/cassiere	500.000,00	0,00	500.000,00	0,00	0,00
	TOTALE TITOLO 5	500.000,00	0,00	500.000,00	0,00	0,00
	TITOLO 7 - Spese per conto terzi e partite di giro					
701	Uscite per partite di giro	1.039.000,00	0,00	1.039.000,00	0,00	0,00
702	Uscite per conto terzi	190.000,00	0,00	190.000,00	0,00	0,00

TITOLI E MACROAGGREGATI DI SPESA		Anno 2019		Anno 2020		Anni successivi
		Previsioni di competenza del bilancio pluriennale	Impegni	Previsioni di competenza del bilancio pluriennale	Impegni	Impegni
	<i>TOTALE TITOLO 7</i>	1.229.000,00	0,00	1.229.000,00	0,00	0,00
	<i>TOTALE IMPEGNI</i>	9.911.280,41	3.139.424,92	7.184.250,00	419.774,88	278.392,78

**CONTO DEL BILANCIO - GESTIONE DELLE SPESE
FUNZIONI DELEGATE DALLE REGIONI**

MISSIONE, PROGRAMMA, TITOLO	DENOMINAZIONE	RESIDUI PASSIVI AL 1/1/2018 (RS)		PAGAMENTI IN C/RESIDUI (PR)		RIACCERTAMENTI RESIDUI (R)		RESIDUI PASSIVI DA ESERCIZI PREC. (EP=RS-PR+R+P)	
		PREVISIONI DEFINITIVE DI COMPETENZA (CP)		PAGAMENTI IN C/COMPETENZA (PC)		IMPEGNI (I)		ECONOMIE DI COMPETENZA (ECP=CP-I-FPV)	
		PREVISIONI DEFINITIVE DI CASSA (CS)		TOTALE PAGAMENTI (TP=PR+PC)		FONDO PLURIENNALE VINCOLATO (FPV)		TOTALE RESIDUI PASSIVI DA RIPORT. (TR=EP+EC)	
MISSIONE 12	Diritti sociali, politiche sociali e famiglia								
1203	PROGRAMMA 03	Interventi per gli anziani							
Titolo 1	Spese correnti	RS	0,00	PR	0,00	R	0,00	EP	0,00
		CP	505,00	PC	249,43	I	334,83	ECP	170,17
		CS	505,00	TP	249,43	FPV	0,00	TR	85,40
Totale PROGRAMMA 03	Interventi per gli anziani	RS	0,00	PR	0,00	R	0,00	P	0,00
		CP	505,00	PC	249,43	I	334,83	ECP	170,17
		CS	505,00	TP	249,43	FPV	0,00	TR	85,40
Totale MISSIONE 12	Diritti sociali, politiche sociali e famiglia	RS	0,00	PR	0,00	R	0,00	EP	0,00
		CP	505,00	PC	249,43	I	334,83	ECP	170,17
		CS	505,00	TP	249,43	FPV	0,00	TR	85,40
	TOTALE MISSIONI	RS	0,00	PR	0,00	R	0,00	EP	0,00
		CP	505,00	PC	249,43	I	334,83	ECP	170,17
		CS	505,00	TP	249,43	FPV	0,00	TR	85,40

ELENCO DELLE PREVISIONI E DEI RISULTATI DI COMPETENZA E DI CASSA SECONDO LA STRUTTURA DEL PIANO DEI CONTI

CODIFICA DEL PIANO DEI CONTI	DENOMINAZIONE VOCE del PIANO DEI CONTI	COMPETENZA		CASSA	
		PREVISIONI	RISULTATI	PREVISIONI	RISULTATI
	ENTRATE	10.791.277,80	7.085.270,80	11.358.613,49	7.117.573,22
E.1.00.00.00.000	Entrate correnti di natura tributaria, contributiva e perequativa	4.102.965,80	4.123.063,89	4.113.221,41	4.178.870,39
E.1.01.00.00.000	Tributi	2.795.088,80	2.815.188,10	2.772.444,93	2.840.047,01
E.1.01.01.00.000	Imposte, tasse e proventi assimilati	2.795.088,80	2.815.188,10	2.772.444,93	2.840.047,01
E.1.01.01.01.000	Imposta sul reddito delle persone fisiche (ex IRPEF)	0,00	0,00	0,00	0,00
E.1.01.01.02.000	Imposta sul reddito delle società (ex IRPEG)	0,00	0,00	0,00	0,00
E.1.01.01.04.000	Imposte sostitutive su risparmio gestito	0,00	0,00	0,00	0,00
E.1.01.01.05.000	Imposta sostitutiva in materia di conferimenti di aziende, fusioni e scissioni	0,00	0,00	0,00	0,00
E.1.01.01.06.000	Imposta municipale propria	1.564.000,00	1.577.498,26	1.548.956,13	1.563.011,26
E.1.01.01.07.000	Imposte municipale propria riservata all'erario	0,00	0,00	0,00	0,00
E.1.01.01.08.000	Imposta comunale sugli immobili (ICI)	0,00	0,00	30.000,00	27.969,68
E.1.01.01.09.000	Imposta patrimoniale sul valore degli immobili situati all'estero	0,00	0,00	0,00	0,00
E.1.01.01.10.000	Imposta sulle riserve matematiche delle imprese di assicurazione	0,00	0,00	0,00	0,00
E.1.01.01.11.000	Imposta sul valore delle attività finanziarie detenute all'estero dalle persone fisiche residenti nel territorio dello stato	0,00	0,00	0,00	0,00
E.1.01.01.12.000	Imposta sulle plusvalenze da cessione di attività finanziarie	0,00	0,00	0,00	0,00
E.1.01.01.13.000	Imposta sostitutiva delle imposte sui redditi su plusvalenze da cessione a titolo oneroso di azioni e di altri rapporti partecipativi	0,00	0,00	0,00	0,00
E.1.01.01.14.000	Imposte su assicurazione vita	0,00	0,00	0,00	0,00
E.1.01.01.15.000	Imposta erariale sugli aeromobili privati	0,00	0,00	0,00	0,00
E.1.01.01.16.000	Addizionale comunale IRPEF	1.017.000,00	1.017.000,00	1.000.000,00	1.040.541,74
E.1.01.01.17.000	Addizionale regionale IRPEF non sanità	0,00	0,00	0,00	0,00
E.1.01.01.18.000	Ritenute sugli interessi e su altri redditi da capitale	0,00	0,00	0,00	0,00
E.1.01.01.19.000	Ritenute e imposte sostitutive sugli utili distribuiti dalle società di capitali	0,00	0,00	0,00	0,00

Allegato I) - Previsioni e risultati secondo il piano dei conti

CODIFICA DEL PIANO DEI CONTI	DENOMINAZIONE VOCE del PIANO DEI CONTI	COMPETENZA		CASSA	
		PREVISIONI	RISULTATI	PREVISIONI	RISULTATI
E.1.01.01.20.000	Imposta regionale sulle attività produttive (IRAP) non Sanità	0,00	0,00	0,00	0,00
E.1.01.01.21.000	Imposta sul valore aggiunto (IVA) sugli scambi interni	0,00	0,00	0,00	0,00
E.1.01.01.22.000	Imposta sul valore aggiunto (IVA) sulle importazioni	0,00	0,00	0,00	0,00
E.1.01.01.24.000	Accisa sui tabacchi	0,00	0,00	0,00	0,00
E.1.01.01.25.000	Accisa sull'alcole e le bevande alcoliche	0,00	0,00	0,00	0,00
E.1.01.01.26.000	Accisa sull'energia elettrica	0,00	0,00	0,00	0,00
E.1.01.01.27.000	Accisa sui prodotti energetici	0,00	0,00	0,00	0,00
E.1.01.01.31.000	Imposta regionale sulla benzina per autotrazione	0,00	0,00	0,00	0,00
E.1.01.01.32.000	Imposta di consumo su oli lubrificanti e bitumi di petrolio	0,00	0,00	0,00	0,00
E.1.01.01.33.000	Imposta di registro	0,00	0,00	0,00	0,00
E.1.01.01.34.000	Imposta di bollo	0,00	0,00	0,00	0,00
E.1.01.01.35.000	Imposta ipotecaria	0,00	0,00	0,00	0,00
E.1.01.01.36.000	Imposta unica sui concorsi pronostici e sulle scommesse	0,00	0,00	0,00	0,00
E.1.01.01.37.000	Proventi da lotto, lotterie e altri giochi	0,00	0,00	0,00	0,00
E.1.01.01.38.000	Imposta sugli intrattenimenti	0,00	0,00	0,00	0,00
E.1.01.01.39.000	Imposta sulle assicurazioni RC auto	0,00	0,00	0,00	0,00
E.1.01.01.40.000	Imposta di iscrizione al pubblico registro automobilistico (PRA)	0,00	0,00	0,00	0,00
E.1.01.01.41.000	Imposta di soggiorno	47.688,80	47.688,80	47.688,80	47.688,80
E.1.01.01.42.000	Imposta regionale sulle concessioni statali sui beni del demanio marittimo	0,00	0,00	0,00	0,00
E.1.01.01.43.000	Imposta regionale sulle concessioni statali sui beni del patrimonio indisponibile	0,00	0,00	0,00	0,00
E.1.01.01.44.000	Imposta regionale per le emissioni sonore degli aeromobili	0,00	0,00	0,00	0,00
E.1.01.01.45.000	Tassa sulle concessioni governative	0,00	0,00	0,00	0,00
E.1.01.01.46.000	Tassa regionale per il diritto allo studio universitario	0,00	0,00	0,00	0,00
E.1.01.01.47.000	Tassa sulla concessione per la caccia e per la pesca	0,00	0,00	0,00	0,00
E.1.01.01.48.000	Tasse sulle concessioni regionali	0,00	0,00	0,00	0,00
E.1.01.01.49.000	Tasse sulle concessioni comunali	0,00	0,00	0,00	0,00
E.1.01.01.50.000	Tassa di circolazione dei veicoli a motore (tassa automobilistica)	0,00	0,00	0,00	0,00

Allegato I) - Previsioni e risultati secondo il piano dei conti

CODIFICA DEL PIANO DEI CONTI	DENOMINAZIONE VOCE del PIANO DEI CONTI	COMPETENZA		CASSA	
		PREVISIONI	RISULTATI	PREVISIONI	RISULTATI
E.1.01.01.51.000	Tassa smaltimento rifiuti solidi urbani	0,00	0,00	0,00	0,00
E.1.01.01.52.000	Tassa occupazione spazi e aree pubbliche	0,00	0,00	0,00	0,00
E.1.01.01.53.000	Imposta comunale sulla pubblicità e diritto sulle pubbliche affissioni	78.200,00	83.868,62	87.700,00	89.900,17
E.1.01.01.54.000	Imposta municipale secondaria	0,00	0,00	0,00	0,00
E.1.01.01.55.000	Tassa di abilitazione all'esercizio professionale	0,00	0,00	0,00	0,00
E.1.01.01.57.000	Tassa relativa ad operazioni su atti notarili	0,00	0,00	0,00	0,00
E.1.01.01.58.000	Canone radiotelevisivo	0,00	0,00	0,00	0,00
E.1.01.01.59.000	Tributo speciale per il deposito in discarica dei rifiuti solidi	0,00	0,00	0,00	0,00
E.1.01.01.60.000	Tributo per l'esercizio delle funzioni di tutela, protezione e igiene dell'ambiente	0,00	0,00	0,00	0,00
E.1.01.01.61.000	Tributo comunale sui rifiuti e sui servizi	0,00	0,00	0,00	0,00
E.1.01.01.62.000	Diritti catastali	0,00	0,00	0,00	0,00
E.1.01.01.63.000	Diritti delle Camere di commercio	0,00	0,00	0,00	0,00
E.1.01.01.64.000	Diritti mattatoi	0,00	0,00	0,00	0,00
E.1.01.01.65.000	Diritti degli Enti provinciali turismo	0,00	0,00	0,00	0,00
E.1.01.01.66.000	Addizionali comunali	0,00	0,00	0,00	0,00
E.1.01.01.67.000	Addizionali provinciali	0,00	0,00	0,00	0,00
E.1.01.01.68.000	Addizionale regionale sui canoni per le utenze di acque pubbliche	0,00	0,00	0,00	0,00
E.1.01.01.69.000	Altre addizionali regionali	0,00	0,00	0,00	0,00
E.1.01.01.70.000	Proventi dei Casinò	0,00	0,00	0,00	0,00
E.1.01.01.71.000	Proventi della vendita di denaturanti e contrassegni di Stato	0,00	0,00	0,00	0,00
E.1.01.01.72.000	Proventi vari dei Monopoli di Stato	0,00	0,00	0,00	0,00
E.1.01.01.73.000	Rimborsi sulle esportazioni	0,00	0,00	0,00	0,00
E.1.01.01.76.000	Tributo per i servizi indivisibili (TASI)	88.000,00	88.914,47	57.900,00	70.717,41
E.1.01.01.77.000	Addizionale regionale sul gas naturale	0,00	0,00	0,00	0,00
E.1.01.01.95.000	Altre ritenute n.a.c.	0,00	0,00	0,00	0,00
E.1.01.01.96.000	Altre entrate su lotto, lotterie e altre attività di gioco n.a.c.	0,00	0,00	0,00	0,00
E.1.01.01.97.000	Altre accise n.a.c.	0,00	0,00	0,00	0,00

Allegato I) - Previsioni e risultati secondo il piano dei conti

CODIFICA DEL PIANO DEI CONTI	DENOMINAZIONE VOCE del PIANO DEI CONTI	COMPETENZA		CASSA	
		PREVISIONI	RISULTATI	PREVISIONI	RISULTATI
E.1.01.01.98.000	Altre imposte sostitutive n.a.c.	200,00	217,95	200,00	217,95
E.1.01.01.99.000	Altre imposte, tasse e proventi assimilati n.a.c.	0,00	0,00	0,00	0,00
E.1.01.02.00.000	Tributi destinati al finanziamento della sanità	0,00	0,00	0,00	0,00
E.1.01.02.01.000	Imposta regionale sulle attività produttive - IRAP - Sanità	0,00	0,00	0,00	0,00
E.1.01.02.02.000	Imposta regionale sulle attività produttive - IRAP - Sanità derivante da manovra fiscale regionale	0,00	0,00	0,00	0,00
E.1.01.02.03.000	Compartecipazione IVA - Sanità	0,00	0,00	0,00	0,00
E.1.01.02.04.000	Addizionale IRPEF - Sanità	0,00	0,00	0,00	0,00
E.1.01.02.05.000	Addizionale IRPEF - Sanità derivante da manovra fiscale regionale	0,00	0,00	0,00	0,00
E.1.01.02.06.000	Accisa sulla benzina per autotrazione - sanità	0,00	0,00	0,00	0,00
E.1.01.02.99.000	Altri tributi destinati al finanziamento della spesa sanitaria n.a.c.	0,00	0,00	0,00	0,00
E.1.01.03.00.000	Tributi devoluti e regolati alle autonomie speciali	0,00	0,00	0,00	0,00
E.1.01.03.01.000	Imposta sul reddito delle persone fisiche (ex IRPEF)	0,00	0,00	0,00	0,00
E.1.01.03.02.000	Imposta sul reddito delle società (ex IRPEG)	0,00	0,00	0,00	0,00
E.1.01.03.03.000	Imposta sostitutiva dell'IRPEF e dell'imposta di registro e di bollo sulle locazioni di immobili per finalità abitative (cedolare secca)	0,00	0,00	0,00	0,00
E.1.01.03.04.000	Imposte sostitutive su risparmio gestito	0,00	0,00	0,00	0,00
E.1.01.03.05.000	Imposta sostitutiva in materia di conferimenti di aziende, fusioni e scissioni	0,00	0,00	0,00	0,00
E.1.01.03.07.000	Imposte municipale propria riservata all'erario	0,00	0,00	0,00	0,00
E.1.01.03.09.000	Imposta patrimoniale sul valore degli immobili situati all'estero	0,00	0,00	0,00	0,00
E.1.01.03.10.000	Imposta sulle riserve matematiche delle imprese di assicurazione	0,00	0,00	0,00	0,00
E.1.01.03.11.000	Imposta sul valore delle attività finanziarie detenute all'estero dalle persone fisiche residenti nel territorio dello stato	0,00	0,00	0,00	0,00
E.1.01.03.12.000	Imposta sulle plusvalenze da cessione di attività finanziarie	0,00	0,00	0,00	0,00
E.1.01.03.13.000	Imposta sostitutiva delle imposte sui redditi su plusvalenze da cessione a titolo oneroso di azioni e di altri rapporti partecipativi	0,00	0,00	0,00	0,00
E.1.01.03.14.000	Imposte su assicurazione vita	0,00	0,00	0,00	0,00
E.1.01.03.15.000	Imposta erariale sugli aeromobili privati	0,00	0,00	0,00	0,00
E.1.01.03.18.000	Ritenute sugli interessi e su altri redditi da capitale	0,00	0,00	0,00	0,00
E.1.01.03.19.000	Ritenute e imposte sostitutive sugli utili distribuiti dalle società di capitali	0,00	0,00	0,00	0,00

Allegato I) - Previsioni e risultati secondo il piano dei conti

CODIFICA DEL PIANO DEI CONTI	DENOMINAZIONE VOCE del PIANO DEI CONTI	COMPETENZA		CASSA	
		PREVISIONI	RISULTATI	PREVISIONI	RISULTATI
E.1.01.03.21.000	Imposta sul valore aggiunto (IVA) sugli scambi interni	0,00	0,00	0,00	0,00
E.1.01.03.22.000	Imposta sul valore aggiunto (IVA) sulle importazioni	0,00	0,00	0,00	0,00
E.1.01.03.23.000	Imposta sulle assicurazioni	0,00	0,00	0,00	0,00
E.1.01.03.24.000	Accisa sui tabacchi	0,00	0,00	0,00	0,00
E.1.01.03.25.000	Accisa sull'alcool e le bevande alcoliche	0,00	0,00	0,00	0,00
E.1.01.03.26.000	Accisa sull'energia elettrica	0,00	0,00	0,00	0,00
E.1.01.03.27.000	Accisa sui prodotti energetici	0,00	0,00	0,00	0,00
E.1.01.03.28.000	Accisa sulla benzina per autotrazione - non sanità	0,00	0,00	0,00	0,00
E.1.01.03.29.000	Accisa sul gasolio	0,00	0,00	0,00	0,00
E.1.01.03.30.000	Imposta sul gas naturale	0,00	0,00	0,00	0,00
E.1.01.03.32.000	Imposta di consumo su oli lubrificanti e bitumi di petrolio	0,00	0,00	0,00	0,00
E.1.01.03.33.000	Imposta di registro	0,00	0,00	0,00	0,00
E.1.01.03.34.000	Imposta di bollo	0,00	0,00	0,00	0,00
E.1.01.03.35.000	Imposta ipotecaria	0,00	0,00	0,00	0,00
E.1.01.03.36.000	Imposta unica sui concorsi pronostici e sulle scommesse	0,00	0,00	0,00	0,00
E.1.01.03.37.000	Proventi da lotto, lotterie e altri giochi	0,00	0,00	0,00	0,00
E.1.01.03.38.000	Imposta sugli intrattenimenti	0,00	0,00	0,00	0,00
E.1.01.03.45.000	Tassa sulle concessioni governative	0,00	0,00	0,00	0,00
E.1.01.03.50.000	Tassa di circolazione dei veicoli a motore (tassa automobilistica)	0,00	0,00	0,00	0,00
E.1.01.03.56.000	Tassa sulle emissioni di anidride solforosa	0,00	0,00	0,00	0,00
E.1.01.03.58.000	Canone radiotelevisivo	0,00	0,00	0,00	0,00
E.1.01.03.62.000	Diritti catastali	0,00	0,00	0,00	0,00
E.1.01.03.71.000	Proventi della vendita di denaturanti e contrassegni di Stato	0,00	0,00	0,00	0,00
E.1.01.03.72.000	Proventi vari dei Monopoli di Stato	0,00	0,00	0,00	0,00
E.1.01.03.74.000	Imposte sulle successioni e donazioni	0,00	0,00	0,00	0,00
E.1.01.03.95.000	Altre accise n.a.c.	0,00	0,00	0,00	0,00
E.1.01.03.96.000	Altre entrate su lotto, lotterie e altre attività di gioco n.a.c.	0,00	0,00	0,00	0,00

Allegato I) - Previsioni e risultati secondo il piano dei conti

CODIFICA DEL PIANO DEI CONTI	DENOMINAZIONE VOCE del PIANO DEI CONTI	COMPETENZA		CASSA	
		PREVISIONI	RISULTATI	PREVISIONI	RISULTATI
E.1.01.03.97.000	Altre ritenute n.a.c.	0,00	0,00	0,00	0,00
E.1.01.03.98.000	Altre imposte sostitutive n.a.c.	0,00	0,00	0,00	0,00
E.1.01.03.99.000	Altri tributi devoluti e regolati alle autonomie speciali n.a.c.	0,00	0,00	0,00	0,00
E.1.01.04.00.000	Compartecipazioni di tributi	0,00	0,00	0,00	0,00
E.1.01.04.01.000	Compartecipazione IVA a Regioni - non Sanità	0,00	0,00	0,00	0,00
E.1.01.04.02.000	Addizionale regionale alla compartecipazione IVA	0,00	0,00	0,00	0,00
E.1.01.04.03.000	Compartecipazione al bollo auto	0,00	0,00	0,00	0,00
E.1.01.04.04.000	Compartecipazione al gasolio	0,00	0,00	0,00	0,00
E.1.01.04.05.000	Compartecipazione IVA ai Comuni	0,00	0,00	0,00	0,00
E.1.01.04.06.000	Compartecipazione IRPEF ai Comuni	0,00	0,00	0,00	0,00
E.1.01.04.07.000	Compartecipazione IRPEF alle Province	0,00	0,00	0,00	0,00
E.1.01.04.08.000	Tributo provinciale deposito in disca­rica dei rifiuti solidi	0,00	0,00	0,00	0,00
E.1.01.04.09.000	Compartecipazioni accise benzina e gasolio destinate ad alimentare il Fondo Nazionale Trasporti di cui all'art.16 bis del DL 95/2012	0,00	0,00	0,00	0,00
E.1.01.04.97.000	Altre compartecipazioni di imposte a Regioni non destinati al finanziamento della spesa sanitaria	0,00	0,00	0,00	0,00
E.1.01.04.98.000	Altre compartecipazioni alle province n.a.c.	0,00	0,00	0,00	0,00
E.1.01.04.99.000	Altre compartecipazioni a comuni n.a.c.	0,00	0,00	0,00	0,00
E.1.02.00.00.000	Contributi sociali e premi	0,00	0,00	0,00	0,00
E.1.02.01.00.000	Contributi sociali e premi a carico del datore di lavoro e dei lavoratori	0,00	0,00	0,00	0,00
E.1.02.01.01.000	Contributi sociali a copertura di trattamenti pensionistici a carico del datore di lavoro e dei lavoratori	0,00	0,00	0,00	0,00
E.1.02.01.02.000	Contributi sociali a copertura di altri trattamenti previdenziali a carico del datore di lavoro e dei lavoratori	0,00	0,00	0,00	0,00
E.1.02.01.03.000	Premi assicurativi a carico del datore di lavoro e dei lavoratori	0,00	0,00	0,00	0,00
E.1.02.01.04.000	Quote di partecipazione a carico degli iscritti	0,00	0,00	0,00	0,00
E.1.02.02.00.000	Contributi sociali a carico delle persone non occupate	0,00	0,00	0,00	0,00
E.1.02.02.01.000	Contributi sociali a copertura di trattamenti pensionistici a carico delle persone non occupate	0,00	0,00	0,00	0,00
E.1.02.02.02.000	Contributi sociali a copertura di altri trattamenti previdenziali a carico delle persone non occupate	0,00	0,00	0,00	0,00
E.1.02.02.03.000	Premi assicurativi a carico delle persone non occupate	0,00	0,00	0,00	0,00

Allegato I) - Previsioni e risultati secondo il piano dei conti

CODIFICA DEL PIANO DEI CONTI	DENOMINAZIONE VOCE del PIANO DEI CONTI	COMPETENZA		CASSA	
		PREVISIONI	RISULTATI	PREVISIONI	RISULTATI
E.1.03.00.00.000	Fondi perequativi	1.307.877,00	1.307.875,79	1.340.776,48	1.338.823,38
E.1.03.01.00.000	Fondi perequativi da Amministrazioni Centrali	1.307.877,00	1.307.875,79	1.340.776,48	1.338.823,38
E.1.03.01.01.000	Fondi perequativi dallo Stato	1.307.877,00	1.307.875,79	1.340.776,48	1.338.823,38
E.1.03.01.02.000	Fondo perequativo dallo Stato - Sanità	0,00	0,00	0,00	0,00
E.1.03.02.00.000	Fondi perequativi dalla Regione o Provincia autonoma	0,00	0,00	0,00	0,00
E.1.03.02.01.000	Fondi perequativi dalla Regione o Provincia autonoma	0,00	0,00	0,00	0,00
E.2.00.00.00.000	Trasferimenti correnti	522.133,61	382.711,08	678.115,84	503.544,91
E.2.01.00.00.000	Trasferimenti correnti	522.133,61	382.711,08	678.115,84	503.544,91
E.2.01.01.00.000	Trasferimenti correnti da Amministrazioni pubbliche	394.940,61	258.352,36	452.825,68	300.804,81
E.2.01.01.01.000	Trasferimenti correnti da Amministrazioni Centrali	131.622,54	130.484,61	147.422,54	131.828,86
E.2.01.01.02.000	Trasferimenti correnti da Amministrazioni Locali	263.318,07	127.867,75	305.403,14	168.975,95
E.2.01.01.03.000	Trasferimenti correnti da Enti di Previdenza	0,00	0,00	0,00	0,00
E.2.01.01.04.000	Trasferimenti correnti da organismi interni e/o unità locali della amministrazione	0,00	0,00	0,00	0,00
E.2.01.02.00.000	Trasferimenti correnti da Famiglie	1.000,00	0,00	1.000,00	0,00
E.2.01.02.01.000	Trasferimenti correnti da famiglie	1.000,00	0,00	1.000,00	0,00
E.2.01.03.00.000	Trasferimenti correnti da Imprese	126.193,00	124.358,72	224.290,16	202.740,10
E.2.01.03.01.000	Sponsorizzazioni da imprese	0,00	0,00	0,00	0,00
E.2.01.03.02.000	Altri trasferimenti correnti da imprese	126.193,00	124.358,72	224.290,16	202.740,10
E.2.01.04.00.000	Trasferimenti correnti da Istituzioni Sociali Private	0,00	0,00	0,00	0,00
E.2.01.04.01.000	Trasferimenti correnti da Istituzioni Sociali Private	0,00	0,00	0,00	0,00
E.2.01.05.00.000	Trasferimenti correnti dall'Unione Europea e dal Resto del Mondo	0,00	0,00	0,00	0,00
E.2.01.05.01.000	Trasferimenti correnti dall'Unione Europea	0,00	0,00	0,00	0,00
E.2.01.05.02.000	Trasferimenti correnti dal Resto del Mondo	0,00	0,00	0,00	0,00
E.3.00.00.00.000	Entrate extratributarie	914.116,00	840.960,81	709.317,16	830.907,36
E.3.01.00.00.000	Vendita di beni e servizi e proventi derivanti dalla gestione dei beni	365.122,00	365.907,44	371.260,74	365.177,06
E.3.01.01.00.000	Vendita di beni	15.180,00	23.136,71	15.180,00	23.136,71
E.3.01.01.01.000	Vendita di beni	15.180,00	23.136,71	15.180,00	23.136,71

Allegato I) - Previsioni e risultati secondo il piano dei conti

CODIFICA DEL PIANO DEI CONTI	DENOMINAZIONE VOCE del PIANO DEI CONTI	COMPETENZA		CASSA	
		PREVISIONI	RISULTATI	PREVISIONI	RISULTATI
E.3.01.02.00.000	Entrate dalla vendita e dall'erogazione di servizi	272.062,00	274.735,68	276.530,74	274.340,02
E.3.01.02.01.000	Entrate dalla vendita di servizi	272.062,00	274.735,68	276.530,74	274.340,02
E.3.01.02.02.000	Entrate dall'erogazione di servizi universitari	0,00	0,00	0,00	0,00
E.3.01.03.00.000	Proventi derivanti dalla gestione dei beni	77.880,00	68.035,05	79.550,00	67.700,33
E.3.01.03.01.000	Canoni e concessioni e diritti reali di godimento	29.000,00	28.731,81	30.000,00	28.025,82
E.3.01.03.02.000	Fitti, noleggi e locazioni	48.880,00	39.303,24	49.550,00	39.674,51
E.3.02.00.00.000	Proventi derivanti dall'attività di controllo e repressione delle irregolarità e degli illeciti	290.246,00	223.677,54	70.000,00	214.617,32
E.3.02.01.00.000	Entrate da amministrazioni pubbliche derivanti dall'attività di controllo e repressione delle irregolarità e degli illeciti	0,00	0,00	0,00	0,00
E.3.02.01.01.000	Proventi da multe, ammende, sanzioni e oblazioni a carico delle amministrazioni pubbliche	0,00	0,00	0,00	0,00
E.3.02.01.02.000	Proventi da risarcimento danni a carico delle amministrazioni pubbliche	0,00	0,00	0,00	0,00
E.3.02.01.99.000	Altre entrate derivanti dall'attività di controllo e repressione di irregolarità e illeciti delle amministrazioni pubbliche n.a.c.	0,00	0,00	0,00	0,00
E.3.02.02.00.000	Entrate da famiglie derivanti dall'attività di controllo e repressione delle irregolarità e degli illeciti	286.946,00	220.378,54	67.000,00	212.943,11
E.3.02.02.01.000	Proventi da multe, ammende, sanzioni e oblazioni a carico delle famiglie	271.946,00	205.378,54	52.000,00	197.074,96
E.3.02.02.02.000	Proventi da risarcimento danni a carico delle famiglie	0,00	0,00	0,00	0,00
E.3.02.02.03.000	Proventi da confische e sequestri in denaro a famiglie	0,00	0,00	0,00	0,00
E.3.02.02.99.000	Altre entrate derivanti dall'attività di controllo e repressione di irregolarità e illeciti delle famiglie n.a.c.	15.000,00	15.000,00	15.000,00	15.868,15
E.3.02.03.00.000	Entrate da Imprese derivanti dall'attività di controllo e repressione delle irregolarità e degli illeciti	3.300,00	3.299,00	3.000,00	1.674,21
E.3.02.03.01.000	Proventi da multe, ammende, sanzioni e oblazioni a carico delle imprese	3.300,00	3.299,00	0,00	1.674,21
E.3.02.03.02.000	Proventi da risarcimento danni a carico delle imprese	0,00	0,00	3.000,00	0,00
E.3.02.03.03.000	Proventi da confische e sequestri in denaro a carico delle imprese	0,00	0,00	0,00	0,00
E.3.02.03.99.000	Altre entrate derivanti dall'attività di controllo e repressione delle irregolarità e degli illeciti delle imprese n.a.c.	0,00	0,00	0,00	0,00
E.3.02.04.00.000	Entrate da Istituzioni Sociali Private derivanti dall'attività di controllo e repressione delle irregolarità e degli illeciti	0,00	0,00	0,00	0,00
E.3.02.04.01.000	Proventi da multe, ammende, sanzioni e oblazioni a carico delle Istituzioni Sociali Private	0,00	0,00	0,00	0,00
E.3.02.04.02.000	Proventi da risarcimento danni a carico delle Istituzioni Sociali Private	0,00	0,00	0,00	0,00
E.3.02.04.03.000	Proventi da confische e sequestri in denaro a Istituzioni Sociali Private	0,00	0,00	0,00	0,00

Allegato I) - Previsioni e risultati secondo il piano dei conti

CODIFICA DEL PIANO DEI CONTI	DENOMINAZIONE VOCE del PIANO DEI CONTI	COMPETENZA		CASSA	
		PREVISIONI	RISULTATI	PREVISIONI	RISULTATI
E.3.02.04.99.000	Altre entrate derivanti dall'attività di controllo e repressione delle irregolarità e degli illeciti delle Istituzioni Sociali Private n.a.c.	0,00	0,00	0,00	0,00
E.3.03.00.00.000	Interessi attivi	2.015,00	1.917,12	2.005,00	2.016,27
E.3.03.01.00.000	Interessi attivi da titoli o finanziamenti a breve termine	0,00	0,00	0,00	0,00
E.3.03.01.01.000	Interessi attivi da titoli obbligazionari a breve termine	0,00	0,00	0,00	0,00
E.3.03.01.02.000	Interessi attivi da finanziamenti a breve termine	0,00	0,00	0,00	0,00
E.3.03.02.00.000	Interessi attivi da titoli o finanziamenti a medio - lungo termine	0,00	0,00	0,00	0,00
E.3.03.02.01.000	Interessi attivi da titoli obbligazionari a medio - lungo termine	0,00	0,00	0,00	0,00
E.3.03.02.02.000	Interessi attivi da mutui e altri finanziamenti a medio lungo termine	0,00	0,00	0,00	0,00
E.3.03.03.00.000	Altri interessi attivi	2.015,00	1.917,12	2.005,00	2.016,27
E.3.03.03.01.000	Interessi attivi da derivati	0,00	0,00	0,00	0,00
E.3.03.03.02.000	Interessi attivi di mora	2.010,00	1.915,98	2.000,00	2.015,74
E.3.03.03.03.000	Interessi attivi da conti della tesoreria dello Stato o di altre Amministrazioni pubbliche	0,00	0,00	0,00	0,00
E.3.03.03.04.000	Interessi attivi da depositi bancari o postali	5,00	1,14	5,00	0,53
E.3.03.03.05.000	Retrocessioni interessi	0,00	0,00	0,00	0,00
E.3.03.03.06.000	Remunerazione conto disponibilità	0,00	0,00	0,00	0,00
E.3.03.03.07.000	Remunerazione su depositi fruttiferi presso Banca d'Italia	0,00	0,00	0,00	0,00
E.3.03.03.99.000	Altri interessi attivi diversi	0,00	0,00	0,00	0,00
E.3.04.00.00.000	Altre entrate da redditi da capitale	0,00	0,00	0,00	0,00
E.3.04.01.00.000	Rendimenti da fondi comuni di investimento	0,00	0,00	0,00	0,00
E.3.04.01.01.000	Rendimenti da fondi immobiliari	0,00	0,00	0,00	0,00
E.3.04.01.02.000	Rendimenti da altri fondi comuni di investimento	0,00	0,00	0,00	0,00
E.3.04.02.00.000	Entrate derivanti dalla distribuzione di dividendi	0,00	0,00	0,00	0,00
E.3.04.02.01.000	Entrate derivanti dalla distribuzione di dividendi da imprese incluse nelle Amministrazioni Centrali	0,00	0,00	0,00	0,00
E.3.04.02.02.000	Entrate derivanti dalla distribuzione di dividendi da imprese incluse nelle Amministrazioni Locali	0,00	0,00	0,00	0,00
E.3.04.02.03.000	Entrate derivanti dalla distribuzione di dividendi da altre imprese	0,00	0,00	0,00	0,00
E.3.04.03.00.000	Entrate derivanti dalla distribuzione di utili e avanzi	0,00	0,00	0,00	0,00

Allegato I) - Previsioni e risultati secondo il piano dei conti

CODIFICA DEL PIANO DEI CONTI	DENOMINAZIONE VOCE del PIANO DEI CONTI	COMPETENZA		CASSA	
		PREVISIONI	RISULTATI	PREVISIONI	RISULTATI
E.3.04.03.01.000	Entrate derivanti dalla distribuzione di utili e avanzi	0,00	0,00	0,00	0,00
E.3.04.99.00.000	Altre entrate da redditi da capitale	0,00	0,00	0,00	0,00
E.3.04.99.01.000	Proventi finanziari derivanti dalla estinzione anticipata di prestiti	0,00	0,00	0,00	0,00
E.3.04.99.99.000	Altre entrate da redditi da capitale n.a.c.	0,00	0,00	0,00	0,00
E.3.05.00.00.000	Rimborsi e altre entrate correnti	256.733,00	249.458,71	266.051,42	249.096,71
E.3.05.01.00.000	Indennizzi di assicurazione	5.000,00	4.675,88	5.000,00	4.675,88
E.3.05.01.01.000	Indennizzi di assicurazione contro i danni	5.000,00	4.675,88	5.000,00	4.675,88
E.3.05.01.99.000	Altri indennizzi di assicurazione n.a.c.	0,00	0,00	0,00	0,00
E.3.05.02.00.000	Rimborsi in entrata	241.733,00	240.496,24	251.051,42	240.037,07
E.3.05.02.01.000	Rimborsi ricevuti per spese di personale (comando, distacco, fuori ruolo, convenzioni, ecc.)	72.800,00	75.109,11	76.625,83	76.578,91
E.3.05.02.02.000	Entrate per rimborsi di imposte	30.000,00	31.024,23	30.000,00	31.024,23
E.3.05.02.03.000	Entrate da rimborsi, recuperi e restituzioni di somme non dovute o incassate in eccesso	36.682,00	35.593,02	46.005,00	48.843,01
E.3.05.02.04.000	Incassi per azioni di rivalsa nei confronti di terzi	102.251,00	98.769,88	98.420,59	83.590,92
E.3.05.99.00.000	Altre entrate correnti n.a.c.	10.000,00	4.286,59	10.000,00	4.383,76
E.3.05.99.01.000	Flussi attivi SWAP Infrastrutture S.p.A.	0,00	0,00	0,00	0,00
E.3.05.99.02.000	Fondi incentivanti il personale (legge Merloni)	0,00	0,00	0,00	0,00
E.3.05.99.03.000	Entrate per sterilizzazione Inversione contabile IVA (reverse charge)	0,00	0,00	0,00	0,00
E.3.05.99.99.000	Altre entrate correnti n.a.c.	10.000,00	4.286,59	10.000,00	4.383,76
E.4.00.00.00.000	Entrate in conto capitale	3.224.645,52	653.148,91	3.779.987,10	531.557,90
E.4.01.00.00.000	Tributi in conto capitale	0,00	0,00	0,00	0,00
E.4.01.01.00.000	Imposte da sanatorie e condoni	0,00	0,00	0,00	0,00
E.4.01.01.01.000	Condoni edilizi e sanatoria opere edilizie abusive	0,00	0,00	0,00	0,00
E.4.01.01.99.000	Altre imposte in conto capitale relative a condoni e sanatorie n.a.c.	0,00	0,00	0,00	0,00
E.4.01.02.00.000	Altre imposte in conto capitale	0,00	0,00	0,00	0,00
E.4.01.02.99.000	Altre imposte in conto capitale n.a.c.	0,00	0,00	0,00	0,00
E.4.02.00.00.000	Contributi agli investimenti	1.034.145,52	156.361,02	1.125.144,39	71.341,98
E.4.02.01.00.000	Contributi agli investimenti da amministrazioni pubbliche	479.560,52	108.676,02	500.476,98	23.656,98

Allegato I) - Previsioni e risultati secondo il piano dei conti

CODIFICA DEL PIANO DEI CONTI	DENOMINAZIONE VOCE del PIANO DEI CONTI	COMPETENZA		CASSA	
		PREVISIONI	RISULTATI	PREVISIONI	RISULTATI
E.4.02.01.01.000	Contributi agli investimenti da Amministrazioni Centrali	64.289,12	40.289,12	42.670,00	0,00
E.4.02.01.02.000	Contributi agli investimenti da Amministrazioni Locali	415.271,40	68.386,90	457.806,98	23.656,98
E.4.02.01.03.000	Contributi agli investimenti da Enti di Previdenza	0,00	0,00	0,00	0,00
E.4.02.01.04.000	Contributi agli investimenti interni da organismi interni e/o unità locali della amministrazione	0,00	0,00	0,00	0,00
E.4.02.02.00.000	Contributi agli investimenti da Famiglie	0,00	0,00	0,00	0,00
E.4.02.02.01.000	Contributi agli investimenti da Famiglie	0,00	0,00	0,00	0,00
E.4.02.03.00.000	Contributi agli investimenti da Imprese	554.585,00	47.685,00	624.667,41	47.685,00
E.4.02.03.01.000	Contributi agli investimenti da imprese controllate	0,00	0,00	0,00	0,00
E.4.02.03.02.000	Contributi agli investimenti da altre imprese partecipate	0,00	0,00	0,00	0,00
E.4.02.03.03.000	Contributi agli investimenti da altre Imprese	554.585,00	47.685,00	624.667,41	47.685,00
E.4.02.04.00.000	Contributi agli investimenti da Istituzioni Sociali Private	0,00	0,00	0,00	0,00
E.4.02.04.01.000	Contributi agli investimenti da Istituzioni Sociali Private	0,00	0,00	0,00	0,00
E.4.02.05.00.000	Contributi agli investimenti dall'Unione Europea e dal Resto del Mondo	0,00	0,00	0,00	0,00
E.4.02.05.01.000	Fondo europeo agricolo per lo sviluppo rurale (FEASR)	0,00	0,00	0,00	0,00
E.4.02.05.02.000	Fondo europeo per la pesca (FEP)	0,00	0,00	0,00	0,00
E.4.02.05.03.000	Fondo europeo di sviluppo regionale (FESR)	0,00	0,00	0,00	0,00
E.4.02.05.04.000	Fondo Sociale Europeo (FSE)	0,00	0,00	0,00	0,00
E.4.02.05.05.000	Fondo Europeo Agricolo di Orientamento e di Garanzia	0,00	0,00	0,00	0,00
E.4.02.05.06.000	Strumento finanziario di orientamento della pesca (SFOP)	0,00	0,00	0,00	0,00
E.4.02.05.07.000	Contributi agli investimenti dal Resto del Mondo	0,00	0,00	0,00	0,00
E.4.02.05.99.000	Altri contributi agli investimenti dall'Unione Europea	0,00	0,00	0,00	0,00
E.4.02.06.00.000	Contributi agli investimenti direttamente destinati al rimborso di prestiti da amministrazioni pubbliche	0,00	0,00	0,00	0,00
E.4.02.06.01.000	Contributi agli investimenti direttamente destinati al rimborso di prestiti da Amministrazioni Centrali	0,00	0,00	0,00	0,00
E.4.02.06.02.000	Contributi agli investimenti direttamente destinati al rimborso di prestiti da Amministrazioni Locali	0,00	0,00	0,00	0,00
E.4.02.06.03.000	Contributi agli investimenti direttamente destinati al rimborso di prestiti da Enti di Previdenza	0,00	0,00	0,00	0,00
E.4.02.06.04.000	Contributi agli investimenti direttamente destinati al rimborso di prestiti da organismi interni e/o unità locali della amministrazione	0,00	0,00	0,00	0,00

Allegato I) - Previsioni e risultati secondo il piano dei conti

CODIFICA DEL PIANO DEI CONTI	DENOMINAZIONE VOCE del PIANO DEI CONTI	COMPETENZA		CASSA	
		PREVISIONI	RISULTATI	PREVISIONI	RISULTATI
E.4.02.07.00.000	Contributi agli investimenti direttamente destinati al rimborso di prestiti da Famiglie	0,00	0,00	0,00	0,00
E.4.02.07.01.000	Contributi agli investimenti direttamente destinati al rimborso di prestiti da Famiglie	0,00	0,00	0,00	0,00
E.4.02.08.00.000	Contributi agli investimenti direttamente destinati al rimborso di prestiti da Imprese	0,00	0,00	0,00	0,00
E.4.02.08.01.000	Contributi agli investimenti direttamente destinati al rimborso di prestiti da imprese controllate	0,00	0,00	0,00	0,00
E.4.02.08.02.000	Contributi agli investimenti direttamente destinati al rimborso di prestiti da altre imprese partecipate	0,00	0,00	0,00	0,00
E.4.02.08.03.000	Contributi agli investimenti direttamente destinati al rimborso di prestiti da altre Imprese	0,00	0,00	0,00	0,00
E.4.02.09.00.000	Contributi agli investimenti direttamente destinati al rimborso di prestiti da Istituzioni Sociali Private	0,00	0,00	0,00	0,00
E.4.02.09.01.000	Contributi agli investimenti direttamente destinati al rimborso di prestiti da Istituzioni Sociali Private	0,00	0,00	0,00	0,00
E.4.02.10.00.000	Contributi agli investimenti direttamente destinati al rimborso di prestiti dall'Unione Europea e dal Resto del Mondo	0,00	0,00	0,00	0,00
E.4.02.10.01.000	Contributi agli investimenti direttamente destinati al rimborso di prestiti dall'Unione Europea	0,00	0,00	0,00	0,00
E.4.02.10.02.000	Contributi agli investimenti direttamente destinati al rimborso di prestiti dal Resto del Mondo	0,00	0,00	0,00	0,00
E.4.03.00.00.000	Altri trasferimenti in conto capitale	500,00	832,30	41.790,60	832,30
E.4.03.01.00.000	Trasferimenti in conto capitale per assunzione di debiti dell'amministrazione da parte di amministrazioni pubbliche	0,00	0,00	0,00	0,00
E.4.03.01.01.000	Trasferimenti in conto capitale per assunzione di debiti dell'amministrazione da parte di Amministrazioni Centrali	0,00	0,00	0,00	0,00
E.4.03.01.02.000	Trasferimenti in conto capitale per assunzione di debiti dell'amministrazione da parte di Amministrazioni Locali	0,00	0,00	0,00	0,00
E.4.03.01.03.000	Trasferimenti in conto capitale per assunzione di debiti dell'amministrazione da parte di Enti di Previdenza	0,00	0,00	0,00	0,00
E.4.03.01.04.000	Trasferimenti in conto capitale per assunzione di debiti dell'amministrazione da parte di organismi interni e/o unità locali della amministrazione	0,00	0,00	0,00	0,00
E.4.03.02.00.000	Trasferimenti in conto capitale per assunzione di debiti dell'amministrazione da parte di Imprese	0,00	0,00	0,00	0,00
E.4.03.02.01.000	Trasferimenti in conto capitale per assunzione di debiti dell'amministrazione da parte di imprese controllate	0,00	0,00	0,00	0,00
E.4.03.02.02.000	Trasferimenti in conto capitale per assunzione di debiti dell'amministrazione da parte di altre imprese partecipate	0,00	0,00	0,00	0,00
E.4.03.02.99.000	Trasferimenti in conto capitale per assunzione di debiti dell'amministrazione da parte di altre Imprese	0,00	0,00	0,00	0,00
E.4.03.03.00.000	Trasferimenti in conto capitale per assunzione di debiti dell'amministrazione da parte dell'Unione Europea e del Resto del Mondo	0,00	0,00	0,00	0,00

Allegato I) - Previsioni e risultati secondo il piano dei conti

CODIFICA DEL PIANO DEI CONTI	DENOMINAZIONE VOCE del PIANO DEI CONTI	COMPETENZA		CASSA	
		PREVISIONI	RISULTATI	PREVISIONI	RISULTATI
E.4.03.03.01.000	Trasferimenti in conto capitale per assunzione di debiti dell'amministrazione da parte dell'Unione Europea	0,00	0,00	0,00	0,00
E.4.03.03.02.000	Trasferimenti in conto capitale per assunzione di debiti dell'amministrazione da parte del Resto del Mondo	0,00	0,00	0,00	0,00
E.4.03.04.00.000	Trasferimenti in conto capitale da parte di amministrazioni pubbliche per cancellazione di debiti dell'amministrazione	0,00	0,00	0,00	0,00
E.4.03.04.01.000	Trasferimenti in conto capitale da parte di Amministrazioni Centrali per cancellazione di debiti dell'amministrazione	0,00	0,00	0,00	0,00
E.4.03.04.02.000	Trasferimenti in conto capitale da parte di Amministrazioni Locali per cancellazione di debiti dell'amministrazione	0,00	0,00	0,00	0,00
E.4.03.04.03.000	Trasferimenti in conto capitale da parte di Enti di Previdenza per cancellazione di debiti dell'amministrazione	0,00	0,00	0,00	0,00
E.4.03.04.04.000	Trasferimenti in conto capitale da parte di organismi interni e/o unità locali della amministrazione per cancellazione di debiti dell'amministrazione	0,00	0,00	0,00	0,00
E.4.03.05.00.000	Trasferimenti in conto capitale da parte di Imprese per cancellazione di debiti dell'amministrazione	0,00	0,00	0,00	0,00
E.4.03.05.01.000	Trasferimenti in conto capitale da parte di imprese controllate per cancellazione di debiti dell'amministrazione	0,00	0,00	0,00	0,00
E.4.03.05.02.000	Trasferimenti in conto capitale da parte di altre imprese partecipate per cancellazione di debiti dell'amministrazione	0,00	0,00	0,00	0,00
E.4.03.05.99.000	Trasferimenti in conto capitale da parte di altre Imprese per cancellazione di debiti dell'amministrazione	0,00	0,00	0,00	0,00
E.4.03.06.00.000	Trasferimenti in conto capitale da parte dell'Unione Europea e Resto del Mondo per cancellazione di debiti dell'amministrazione	0,00	0,00	0,00	0,00
E.4.03.06.01.000	Trasferimenti in conto capitale da parte dell'Unione Europea per cancellazione di debiti dell'amministrazione	0,00	0,00	0,00	0,00
E.4.03.06.02.000	Trasferimenti in conto capitale da parte del Resto del Mondo per cancellazione di debiti dell'amministrazione	0,00	0,00	0,00	0,00
E.4.03.07.00.000	Trasferimenti in conto capitale per ripiano disavanzi pregressi da amministrazioni pubbliche	0,00	0,00	0,00	0,00
E.4.03.07.01.000	Trasferimenti in conto capitale per ripiano disavanzi pregressi da Amministrazioni Centrali	0,00	0,00	0,00	0,00
E.4.03.07.02.000	Trasferimenti in conto capitale per ripiano disavanzi pregressi da Amministrazioni Locali	0,00	0,00	0,00	0,00
E.4.03.07.03.000	Trasferimenti in conto capitale per ripiano disavanzi pregressi da Enti di Previdenza	0,00	0,00	0,00	0,00
E.4.03.07.04.000	Trasferimenti in conto capitale per ripiano disavanzi pregressi da organismi interni e/o unità locali della amministrazione	0,00	0,00	0,00	0,00
E.4.03.08.00.000	Trasferimenti in conto capitale per ripiano disavanzi pregressi da Imprese	0,00	0,00	0,00	0,00
E.4.03.08.01.000	Trasferimenti in conto capitale per ripiano disavanzi pregressi da imprese controllate	0,00	0,00	0,00	0,00
E.4.03.08.02.000	Trasferimenti in conto capitale per ripiano disavanzi pregressi da altre imprese partecipate	0,00	0,00	0,00	0,00

Allegato I) - Previsioni e risultati secondo il piano dei conti

CODIFICA DEL PIANO DEI CONTI	DENOMINAZIONE VOCE del PIANO DEI CONTI	COMPETENZA		CASSA	
		PREVISIONI	RISULTATI	PREVISIONI	RISULTATI
E.4.03.08.99.000	Trasferimenti in conto capitale per ripiano disavanzi pregressi da altre Imprese	0,00	0,00	0,00	0,00
E.4.03.09.00.000	Trasferimenti in conto capitale per ripiano disavanzi pregressi dall'Unione Europea e dal Resto del Mondo	0,00	0,00	0,00	0,00
E.4.03.09.01.000	Trasferimenti in conto capitale per ripiano disavanzi pregressi dall'Unione Europea	0,00	0,00	0,00	0,00
E.4.03.09.02.000	Trasferimenti in conto capitale per ripiano disavanzi pregressi dal Resto del Mondo	0,00	0,00	0,00	0,00
E.4.03.10.00.000	Altri trasferimenti in conto capitale da amministrazioni pubbliche	0,00	0,00	0,00	0,00
E.4.03.10.01.000	Altri trasferimenti in conto capitale da Amministrazioni Centrali	0,00	0,00	0,00	0,00
E.4.03.10.02.000	Altri trasferimenti in conto capitale da Amministrazioni Locali	0,00	0,00	0,00	0,00
E.4.03.10.03.000	Altri trasferimenti in conto capitale da Enti di Previdenza	0,00	0,00	0,00	0,00
E.4.03.10.04.000	Altri trasferimenti in conto capitale da organismi interni e/o unità locali della amministrazione	0,00	0,00	0,00	0,00
E.4.03.11.00.000	Altri trasferimenti in conto capitale da Famiglie	0,00	0,00	0,00	0,00
E.4.03.11.01.000	Altri trasferimenti in conto capitale da Famiglie	0,00	0,00	0,00	0,00
E.4.03.12.00.000	Altri trasferimenti in conto capitale da Imprese	500,00	832,30	41.790,60	832,30
E.4.03.12.01.000	Altri trasferimenti in conto capitale da imprese controllate	0,00	0,00	0,00	0,00
E.4.03.12.02.000	Altri trasferimenti in conto capitale da altre imprese partecipate	0,00	0,00	0,00	0,00
E.4.03.12.99.000	Altri trasferimenti in conto capitale da altre Imprese	500,00	832,30	41.790,60	832,30
E.4.03.13.00.000	Altri trasferimenti in conto capitale da Istituzioni Sociali Private	0,00	0,00	0,00	0,00
E.4.03.13.01.000	Altri trasferimenti in conto capitale da Istituzioni Sociali Private	0,00	0,00	0,00	0,00
E.4.03.14.00.000	Altri trasferimenti in conto capitale dall'Unione Europea e dal Resto del Mondo	0,00	0,00	0,00	0,00
E.4.03.14.01.000	Altri trasferimenti in conto capitale dall'Unione Europea	0,00	0,00	0,00	0,00
E.4.03.14.02.000	Altri trasferimenti in conto capitale dal Resto del Mondo	0,00	0,00	0,00	0,00
E.4.04.00.00.000	Entrate da alienazione di beni materiali e immateriali	960.000,00	80.545,00	1.038.870,37	48.211,66
E.4.04.01.00.000	Alienazione di beni materiali	50.000,00	50.000,00	116.670,37	17.666,66
E.4.04.01.01.000	Alienazione di Mezzi di trasporto ad uso civile, di sicurezza e ordine pubblico	0,00	0,00	0,00	0,00
E.4.04.01.02.000	Alienazione di Mezzi di trasporto ad uso militare	0,00	0,00	0,00	0,00
E.4.04.01.03.000	Alienazione di mobili e arredi	0,00	0,00	0,00	0,00
E.4.04.01.04.000	Alienazione di impianti e macchinari	0,00	0,00	0,00	0,00

Allegato I) - Previsioni e risultati secondo il piano dei conti

CODIFICA DEL PIANO DEI CONTI	DENOMINAZIONE VOCE del PIANO DEI CONTI	COMPETENZA		CASSA	
		PREVISIONI	RISULTATI	PREVISIONI	RISULTATI
E.4.04.01.05.000	Alienazione di attrezzature scientifiche e sanitarie	0,00	0,00	0,00	0,00
E.4.04.01.06.000	Alienazione di macchine per ufficio	0,00	0,00	0,00	0,00
E.4.04.01.07.000	Alienazione di hardware	0,00	0,00	0,00	0,00
E.4.04.01.08.000	Alienazione di Beni immobili	50.000,00	50.000,00	116.670,37	17.666,66
E.4.04.01.09.000	Alienazione di Oggetti di valore	0,00	0,00	0,00	0,00
E.4.04.01.10.000	Alienazione di diritti reali	0,00	0,00	0,00	0,00
E.4.04.01.99.000	Alienazione di altri beni materiali	0,00	0,00	0,00	0,00
E.4.04.02.00.000	Cessione di Terreni e di beni materiali non prodotti	910.000,00	30.545,00	922.200,00	30.545,00
E.4.04.02.01.000	Cessione di Terreni	910.000,00	30.545,00	922.200,00	30.545,00
E.4.04.02.02.000	Cessione di beni del patrimonio naturale non prodotto	0,00	0,00	0,00	0,00
E.4.04.03.00.000	Alienazione di beni immateriali	0,00	0,00	0,00	0,00
E.4.04.03.01.000	Alienazione di software	0,00	0,00	0,00	0,00
E.4.04.03.02.000	Alienazione di Brevetti	0,00	0,00	0,00	0,00
E.4.04.03.03.000	Alienazione di Opere dell'ingegno e Diritti d'autore	0,00	0,00	0,00	0,00
E.4.04.03.99.000	Alienazione di altri beni immateriali n.a.c.	0,00	0,00	0,00	0,00
E.4.05.00.00.000	Altre entrate in conto capitale	1.230.000,00	415.410,59	1.574.181,74	411.171,96
E.4.05.01.00.000	Permessi di costruire	1.230.000,00	415.410,59	1.574.181,74	411.171,96
E.4.05.01.01.000	Permessi di costruire	1.230.000,00	415.410,59	1.574.181,74	411.171,96
E.4.05.02.00.000	Entrate derivanti da conferimento immobili a fondi immobiliari	0,00	0,00	0,00	0,00
E.4.05.02.01.000	Entrate derivanti da conferimento immobili a fondi immobiliari	0,00	0,00	0,00	0,00
E.4.05.03.00.000	Entrate in conto capitale dovute a rimborsi, recuperi e restituzioni di somme non dovute o incassate in eccesso	0,00	0,00	0,00	0,00
E.4.05.03.01.000	Entrate in conto capitale dovute a rimborsi, recuperi e restituzioni di somme non dovute o incassate in eccesso da Amministrazioni Centrali	0,00	0,00	0,00	0,00
E.4.05.03.02.000	Entrate in conto capitale dovute a rimborsi, recuperi e restituzioni di somme non dovute o incassate in eccesso da Amministrazioni Locali	0,00	0,00	0,00	0,00
E.4.05.03.03.000	Entrate in conto capitale dovute a rimborsi, recuperi e restituzioni di somme non dovute o incassate in eccesso da Enti Previdenziali	0,00	0,00	0,00	0,00
E.4.05.03.04.000	Entrate in conto capitale dovute a rimborsi, recuperi e restituzioni di somme non dovute o incassate in eccesso da Famiglie	0,00	0,00	0,00	0,00

Allegato I) - Previsioni e risultati secondo il piano dei conti

CODIFICA DEL PIANO DEI CONTI	DENOMINAZIONE VOCE del PIANO DEI CONTI	COMPETENZA		CASSA	
		PREVISIONI	RISULTATI	PREVISIONI	RISULTATI
E.4.05.03.05.000	Entrate in conto capitale dovute a rimborsi, recuperi e restituzioni di somme non dovute o incassate in eccesso da Imprese	0,00	0,00	0,00	0,00
E.4.05.03.06.000	Entrate in conto capitale dovute a rimborsi, recuperi e restituzioni di somme non dovute o incassate in eccesso da ISP	0,00	0,00	0,00	0,00
E.4.05.04.00.000	Altre entrate in conto capitale n.a.c.	0,00	0,00	0,00	0,00
E.4.05.04.99.000	Altre entrate in conto capitale n.a.c.	0,00	0,00	0,00	0,00
E.5.00.00.00.000	Entrate da riduzione di attività finanziarie	298.416,87	298.416,87	298.416,87	298.416,87
E.5.01.00.00.000	Alienazione di attività finanziarie	298.416,87	298.416,87	298.416,87	298.416,87
E.5.01.01.00.000	Alienazione di partecipazioni	298.416,87	298.416,87	298.416,87	298.416,87
E.5.01.01.01.000	Alienazione di partecipazioni in imprese incluse nelle Amministrazioni Centrali	0,00	0,00	0,00	0,00
E.5.01.01.02.000	Alienazione di partecipazioni in imprese incluse nelle Amministrazioni Locali	0,00	0,00	0,00	0,00
E.5.01.01.03.000	Alienazione di partecipazioni in altre imprese	298.416,87	298.416,87	298.416,87	298.416,87
E.5.01.01.04.000	Alienazione di partecipazioni in Istituzioni sociali private - ISP	0,00	0,00	0,00	0,00
E.5.01.02.00.000	Alienazione di quote di fondi comuni di investimento	0,00	0,00	0,00	0,00
E.5.01.02.01.000	Alienazione di quote di fondi immobiliari	0,00	0,00	0,00	0,00
E.5.01.02.99.000	Alienazione di quote di altri fondi comuni di investimento	0,00	0,00	0,00	0,00
E.5.01.03.00.000	Alienazione di titoli obbligazionari a breve termine	0,00	0,00	0,00	0,00
E.5.01.03.01.000	Alienazione di titoli obbligazionari a breve termine emessi da Amministrazioni Centrali	0,00	0,00	0,00	0,00
E.5.01.03.02.000	Alienazione di titoli obbligazionari a breve termine emessi da Amministrazioni Locali	0,00	0,00	0,00	0,00
E.5.01.03.03.000	Alienazione di titoli obbligazionari a breve termine emessi da altri soggetti residenti	0,00	0,00	0,00	0,00
E.5.01.03.04.000	Alienazione di titoli obbligazionari a breve termine emessi da soggetti non residenti	0,00	0,00	0,00	0,00
E.5.01.04.00.000	Alienazione di titoli obbligazionari a medio-lungo termine	0,00	0,00	0,00	0,00
E.5.01.04.01.000	Alienazione di titoli obbligazionari a medio-lungo termine emessi da Amministrazioni Centrali	0,00	0,00	0,00	0,00
E.5.01.04.02.000	Alienazione di titoli obbligazionari a medio-lungo termine emessi da Amministrazioni Locali	0,00	0,00	0,00	0,00
E.5.01.04.03.000	Alienazione di titoli obbligazionari a medio-lungo termine emessi da altri soggetti residenti	0,00	0,00	0,00	0,00
E.5.01.04.04.000	Alienazione di titoli obbligazionari a medio-lungo termine emessi da soggetti non residenti	0,00	0,00	0,00	0,00
E.5.02.00.00.000	Riscossione crediti di breve termine	0,00	0,00	0,00	0,00
E.5.02.01.00.000	Riscossione crediti di breve termine a tasso agevolato da Amministrazioni Pubbliche	0,00	0,00	0,00	0,00

Allegato I) - Previsioni e risultati secondo il piano dei conti

CODIFICA DEL PIANO DEI CONTI	DENOMINAZIONE VOCE del PIANO DEI CONTI	COMPETENZA		CASSA	
		PREVISIONI	RISULTATI	PREVISIONI	RISULTATI
E.5.02.01.01.000	Riscossione crediti di breve termine a tasso agevolato da Amministrazioni Centrali	0,00	0,00	0,00	0,00
E.5.02.01.02.000	Riscossione crediti di breve termine a tasso agevolato da Amministrazioni Locali	0,00	0,00	0,00	0,00
E.5.02.01.03.000	Riscossione crediti di breve termine a tasso agevolato da Enti di Previdenza	0,00	0,00	0,00	0,00
E.5.02.01.04.000	Riscossione crediti di breve termine a tasso agevolato da organismi interni e/o unità locali della amministrazione	0,00	0,00	0,00	0,00
E.5.02.02.00.000	Riscossione crediti di breve termine a tasso agevolato da Famiglie	0,00	0,00	0,00	0,00
E.5.02.02.01.000	Riscossione crediti di breve termine a tasso agevolato da Famiglie	0,00	0,00	0,00	0,00
E.5.02.03.00.000	Riscossione crediti di breve termine a tasso agevolato da Imprese	0,00	0,00	0,00	0,00
E.5.02.03.01.000	Riscossione crediti di breve termine a tasso agevolato da imprese controllate	0,00	0,00	0,00	0,00
E.5.02.03.02.000	Riscossione crediti di breve termine a tasso agevolato da altre imprese partecipate	0,00	0,00	0,00	0,00
E.5.02.03.03.000	Riscossione crediti di breve termine a tasso agevolato dalla Cassa Depositi e prestiti	0,00	0,00	0,00	0,00
E.5.02.03.99.000	Riscossione crediti di breve termine a tasso agevolato da altre Imprese	0,00	0,00	0,00	0,00
E.5.02.04.00.000	Riscossione crediti di breve termine a tasso agevolato da Istituzioni Sociali Private	0,00	0,00	0,00	0,00
E.5.02.04.01.000	Riscossione crediti di breve termine a tasso agevolato da Istituzioni Sociali Private	0,00	0,00	0,00	0,00
E.5.02.05.00.000	Riscossione crediti di breve termine a tasso agevolato dall'Unione Europea e dal Resto del Mondo	0,00	0,00	0,00	0,00
E.5.02.05.01.000	Riscossione crediti di breve termine a tasso agevolato dall'Unione Europea	0,00	0,00	0,00	0,00
E.5.02.05.02.000	Riscossione crediti di breve termine a tasso agevolato dal Resto del Mondo	0,00	0,00	0,00	0,00
E.5.02.06.00.000	Riscossione crediti di breve termine a tasso non agevolato da Amministrazione Pubbliche	0,00	0,00	0,00	0,00
E.5.02.06.01.000	Riscossione crediti di breve termine a tasso non agevolato da Amministrazioni Centrali	0,00	0,00	0,00	0,00
E.5.02.06.02.000	Riscossione crediti di breve termine a tasso non agevolato da Amministrazioni Locali	0,00	0,00	0,00	0,00
E.5.02.06.03.000	Riscossione crediti di breve termine a tasso non agevolato da Enti di Previdenza	0,00	0,00	0,00	0,00
E.5.02.06.04.000	Riscossione crediti di breve termine a tasso non agevolato da organismi interni e/o unità locali della amministrazione	0,00	0,00	0,00	0,00
E.5.02.07.00.000	Riscossione crediti di breve termine a tasso non agevolato da Famiglie	0,00	0,00	0,00	0,00
E.5.02.07.01.000	Riscossione crediti di breve termine a tasso non agevolato da Famiglie	0,00	0,00	0,00	0,00
E.5.02.08.00.000	Riscossione crediti di breve termine a tasso non agevolato da Imprese	0,00	0,00	0,00	0,00
E.5.02.08.01.000	Riscossione crediti di breve termine a tasso non agevolato da imprese controllate	0,00	0,00	0,00	0,00
E.5.02.08.02.000	Riscossione crediti di breve termine a tasso non agevolato da altre imprese partecipate	0,00	0,00	0,00	0,00

CODIFICA DEL PIANO DEI CONTI	DENOMINAZIONE VOCE del PIANO DEI CONTI	COMPETENZA		CASSA	
		PREVISIONI	RISULTATI	PREVISIONI	RISULTATI
E.5.02.08.03.000	Riscossione crediti di breve termine a tasso non agevolato da Cassa Depositi e prestiti	0,00	0,00	0,00	0,00
E.5.02.08.99.000	Riscossione crediti di breve termine a tasso non agevolato da altre Imprese	0,00	0,00	0,00	0,00
E.5.02.09.00.000	Riscossione crediti di breve termine a tasso non agevolato da Istituzioni Sociali Private	0,00	0,00	0,00	0,00
E.5.02.09.01.000	Riscossione crediti di breve termine a tasso non agevolato da Istituzioni Sociali Private	0,00	0,00	0,00	0,00
E.5.02.10.00.000	Riscossione crediti di breve termine a tasso non agevolato dall'Unione Europea e dal Resto del Mondo	0,00	0,00	0,00	0,00
E.5.02.10.01.000	Riscossione crediti di breve termine a tasso non agevolato dall'Unione Europea	0,00	0,00	0,00	0,00
E.5.02.10.02.000	Riscossione crediti di breve termine a tasso non agevolato dal Resto del Mondo	0,00	0,00	0,00	0,00
E.5.03.00.00.000	Riscossione crediti di medio-lungo termine	0,00	0,00	0,00	0,00
E.5.03.01.00.000	Riscossione crediti di medio-lungo termine a tasso agevolato da Amministrazioni Pubbliche	0,00	0,00	0,00	0,00
E.5.03.01.01.000	Riscossione crediti di medio-lungo termine a tasso agevolato da Amministrazioni Centrali	0,00	0,00	0,00	0,00
E.5.03.01.02.000	Riscossione crediti di medio-lungo termine a tasso agevolato da Amministrazioni Locali	0,00	0,00	0,00	0,00
E.5.03.01.03.000	Riscossione crediti di medio-lungo termine a tasso agevolato da Enti di Previdenza	0,00	0,00	0,00	0,00
E.5.03.01.04.000	Riscossione crediti di medio-lungo termine a tasso agevolato da organismi interni e/o unità locali della amministrazione	0,00	0,00	0,00	0,00
E.5.03.02.00.000	Riscossione crediti di medio-lungo termine a tasso agevolato da Famiglie	0,00	0,00	0,00	0,00
E.5.03.02.01.000	Riscossione crediti di medio-lungo termine a tasso agevolato da Famiglie	0,00	0,00	0,00	0,00
E.5.03.03.00.000	Riscossione crediti di medio-lungo termine a tasso agevolato da Imprese	0,00	0,00	0,00	0,00
E.5.03.03.01.000	Riscossione crediti di medio-lungo termine a tasso agevolato da imprese controllate	0,00	0,00	0,00	0,00
E.5.03.03.02.000	Riscossione crediti di medio-lungo termine a tasso agevolato da altre imprese partecipate	0,00	0,00	0,00	0,00
E.5.03.03.03.000	Riscossione crediti di medio-lungo termine a tasso agevolato da Cassa Depositi e Prestiti	0,00	0,00	0,00	0,00
E.5.03.03.99.000	Riscossione crediti di medio-lungo termine a tasso agevolato da altre Imprese	0,00	0,00	0,00	0,00
E.5.03.04.00.000	Riscossione crediti di medio-lungo termine a tasso agevolato da Istituzioni Sociali Private	0,00	0,00	0,00	0,00
E.5.03.04.01.000	Riscossione crediti di medio-lungo termine a tasso agevolato da Istituzioni Sociali Private	0,00	0,00	0,00	0,00
E.5.03.05.00.000	Riscossione crediti di medio-lungo termine a tasso agevolato dall'Unione Europea e dal Resto del Mondo	0,00	0,00	0,00	0,00
E.5.03.05.01.000	Riscossione crediti di medio-lungo termine a tasso agevolato dall'Unione Europea	0,00	0,00	0,00	0,00
E.5.03.05.02.000	Riscossione crediti di medio-lungo termine a tasso agevolato dal Resto del Mondo	0,00	0,00	0,00	0,00
E.5.03.06.00.000	Riscossione crediti di medio-lungo termine a tasso non agevolato da Amministrazione Pubbliche	0,00	0,00	0,00	0,00

Allegato I) - Previsioni e risultati secondo il piano dei conti

CODIFICA DEL PIANO DEI CONTI	DENOMINAZIONE VOCE del PIANO DEI CONTI	COMPETENZA		CASSA	
		PREVISIONI	RISULTATI	PREVISIONI	RISULTATI
E.5.03.06.01.000	Riscossione crediti di medio-lungo termine a tasso non agevolato da Amministrazioni Centrali	0,00	0,00	0,00	0,00
E.5.03.06.02.000	Riscossione crediti di medio-lungo termine a tasso non agevolato da Amministrazioni Locali	0,00	0,00	0,00	0,00
E.5.03.06.03.000	Riscossione crediti di medio-lungo termine a tasso non agevolato da Enti di Previdenza	0,00	0,00	0,00	0,00
E.5.03.06.04.000	Riscossione crediti di medio-lungo termine a tasso non agevolato da organismi interni e/o unità locali della amministrazione	0,00	0,00	0,00	0,00
E.5.03.07.00.000	Riscossione crediti di medio-lungo termine a tasso non agevolato da Famiglie	0,00	0,00	0,00	0,00
E.5.03.07.01.000	Riscossione crediti di medio-lungo termine a tasso non agevolato da Famiglie	0,00	0,00	0,00	0,00
E.5.03.08.00.000	Riscossione crediti di medio-lungo termine a tasso non agevolato da Imprese	0,00	0,00	0,00	0,00
E.5.03.08.01.000	Riscossione crediti di medio-lungo termine a tasso non agevolato da imprese controllate	0,00	0,00	0,00	0,00
E.5.03.08.02.000	Riscossione crediti di medio-lungo termine a tasso non agevolato da altre imprese partecipate	0,00	0,00	0,00	0,00
E.5.03.08.03.000	Riscossione crediti di medio-lungo termine a tasso non agevolato da Cassa Depositi e Prestiti	0,00	0,00	0,00	0,00
E.5.03.08.99.000	Riscossione crediti di medio-lungo termine a tasso non agevolato da altre Imprese	0,00	0,00	0,00	0,00
E.5.03.09.00.000	Riscossione crediti di medio-lungo termine a tasso non agevolato da Istituzioni Sociali Private	0,00	0,00	0,00	0,00
E.5.03.09.01.000	Riscossione crediti di medio-lungo termine a tasso non agevolato da Istituzioni Sociali Private	0,00	0,00	0,00	0,00
E.5.03.10.00.000	Riscossione crediti di medio-lungo termine a tasso non agevolato dall'Unione Europea e dal Resto del Mondo	0,00	0,00	0,00	0,00
E.5.03.10.01.000	Riscossione crediti di medio-lungo termine a tasso non agevolato dall'Unione Europea	0,00	0,00	0,00	0,00
E.5.03.10.02.000	Riscossione crediti di medio-lungo termine a tasso non agevolato dal Resto del Mondo	0,00	0,00	0,00	0,00
E.5.03.11.00.000	Riscossione crediti sorti a seguito di escussione di garanzie in favore di Amministrazioni Pubbliche	0,00	0,00	0,00	0,00
E.5.03.11.01.000	Riscossione crediti sorti a seguito di escussione di garanzie in favore di Amministrazioni Centrali	0,00	0,00	0,00	0,00
E.5.03.11.02.000	Riscossione crediti sorti a seguito di escussione di garanzie in favore di Amministrazioni Locali	0,00	0,00	0,00	0,00
E.5.03.11.03.000	Riscossione crediti sorti a seguito di escussione di garanzie in favore di Enti di Previdenza	0,00	0,00	0,00	0,00
E.5.03.12.00.000	Riscossione crediti sorti a seguito di escussione di garanzie in favore di Famiglie	0,00	0,00	0,00	0,00
E.5.03.12.01.000	Riscossione crediti sorti a seguito di escussione di garanzie in favore di Famiglie	0,00	0,00	0,00	0,00
E.5.03.13.00.000	Riscossione crediti sorti a seguito di escussione di garanzie in favore di Imprese	0,00	0,00	0,00	0,00
E.5.03.13.01.000	Riscossione crediti sorti a seguito di escussione di garanzie in favore di imprese controllate	0,00	0,00	0,00	0,00
E.5.03.13.02.000	Riscossione crediti sorti a seguito di escussione di garanzie in favore di altre imprese partecipate	0,00	0,00	0,00	0,00

Allegato I) - Previsioni e risultati secondo il piano dei conti

CODIFICA DEL PIANO DEI CONTI	DENOMINAZIONE VOCE del PIANO DEI CONTI	COMPETENZA		CASSA	
		PREVISIONI	RISULTATI	PREVISIONI	RISULTATI
E.5.03.13.03.000	Riscossione crediti sorti a seguito di escussione di garanzie in favore della Cassa Depositi e Prestiti - SPA	0,00	0,00	0,00	0,00
E.5.03.13.99.000	Riscossione crediti sorti a seguito di escussione di garanzie in favore di altre Imprese	0,00	0,00	0,00	0,00
E.5.03.14.00.000	Riscossione crediti sorti a seguito di escussione di garanzie in favore di Istituzioni Sociali Private	0,00	0,00	0,00	0,00
E.5.03.14.01.000	Riscossione crediti sorti a seguito di escussione di garanzie in favore di Istituzioni Sociali Private	0,00	0,00	0,00	0,00
E.5.03.15.00.000	Riscossione crediti sorti a seguito di escussione di garanzie in favore dell'Unione Europea e del Resto del Mondo	0,00	0,00	0,00	0,00
E.5.03.15.01.000	Riscossione crediti sorti a seguito di escussione di garanzie in favore dell'Unione Europea	0,00	0,00	0,00	0,00
E.5.03.15.02.000	Riscossione crediti sorti a seguito di escussione di garanzie in favore del Resto del Mondo	0,00	0,00	0,00	0,00
E.5.04.00.00.000	Altre entrate per riduzione di attività finanziarie	0,00	0,00	0,00	0,00
E.5.04.01.00.000	Altre entrate per riduzione di altre attività finanziarie verso Amministrazioni Pubbliche	0,00	0,00	0,00	0,00
E.5.04.01.01.000	Altre entrate per riduzione di altre attività finanziarie verso Amministrazioni Centrali	0,00	0,00	0,00	0,00
E.5.04.01.02.000	Altre entrate per riduzione di altre attività finanziarie verso Amministrazioni Locali	0,00	0,00	0,00	0,00
E.5.04.01.03.000	Altre entrate per riduzione di altre attività finanziarie verso Enti di Previdenza	0,00	0,00	0,00	0,00
E.5.04.02.00.000	Altre entrate per riduzione di altre attività finanziarie verso Famiglie	0,00	0,00	0,00	0,00
E.5.04.02.01.000	Altre entrate per riduzione di altre attività finanziarie verso Famiglie	0,00	0,00	0,00	0,00
E.5.04.03.00.000	Altre entrate per riduzione di altre attività finanziarie verso Imprese	0,00	0,00	0,00	0,00
E.5.04.03.01.000	Altre entrate per riduzione di altre attività finanziarie verso imprese controllate	0,00	0,00	0,00	0,00
E.5.04.03.02.000	Altre entrate per riduzione di altre attività finanziarie verso altre imprese partecipate	0,00	0,00	0,00	0,00
E.5.04.03.03.000	Altre entrate per riduzione di altre attività finanziarie verso Cassa Depositi e Prestiti	0,00	0,00	0,00	0,00
E.5.04.03.99.000	Altre entrate per riduzione di altre attività finanziarie verso altre Imprese	0,00	0,00	0,00	0,00
E.5.04.04.00.000	Altre entrate per riduzione di altre attività finanziarie verso Istituzioni Sociali Private	0,00	0,00	0,00	0,00
E.5.04.04.01.000	Altre entrate per riduzione di altre attività finanziarie verso Istituzioni Sociali Private	0,00	0,00	0,00	0,00
E.5.04.05.00.000	Altre entrate per riduzione di altre attività finanziarie verso Unione Europea e Resto del Mondo	0,00	0,00	0,00	0,00
E.5.04.05.01.000	Altre entrate per riduzione di altre attività finanziarie verso Unione Europea	0,00	0,00	0,00	0,00
E.5.04.05.02.000	Altre entrate per riduzione di altre attività finanziarie verso Resto del Mondo	0,00	0,00	0,00	0,00
E.5.04.06.00.000	Prelievi dai conti di tesoreria statale diversi dalla Tesoreria Unica	0,00	0,00	0,00	0,00
E.5.04.06.01.000	Prelievi dai conti di tesoreria statale diversi dalla Tesoreria Unica	0,00	0,00	0,00	0,00

Allegato I) - Previsioni e risultati secondo il piano dei conti

CODIFICA DEL PIANO DEI CONTI	DENOMINAZIONE VOCE del PIANO DEI CONTI	COMPETENZA		CASSA	
		PREVISIONI	RISULTATI	PREVISIONI	RISULTATI
E.5.04.07.00.000	Prelievi da depositi bancari	0,00	0,00	0,00	0,00
E.5.04.07.01.000	Prelievi da depositi bancari	0,00	0,00	0,00	0,00
E.5.04.08.00.000	Entrate da derivati di ammortamento	0,00	0,00	0,00	0,00
E.5.04.08.01.000	Entrate da derivati di ammortamento	0,00	0,00	0,00	0,00
E.6.00.00.00.000	Accensione Prestiti	0,00	0,00	45.666,59	0,00
E.6.01.00.00.000	Emissione di titoli obbligazionari	0,00	0,00	0,00	0,00
E.6.01.01.00.000	Emissioni titoli obbligazionari a breve termine	0,00	0,00	0,00	0,00
E.6.01.01.01.000	Emissione di titoli obbligazionari a breve termine in valuta domestica	0,00	0,00	0,00	0,00
E.6.01.01.02.000	Emissione di titoli obbligazionari a breve termine in valuta estera	0,00	0,00	0,00	0,00
E.6.01.02.00.000	Emissioni titoli obbligazionari a medio-lungo termine	0,00	0,00	0,00	0,00
E.6.01.02.01.000	Emissione di titoli obbligazionari a medio-lungo termine in valuta domestica	0,00	0,00	0,00	0,00
E.6.01.02.02.000	Emissione di titoli obbligazionari a medio-lungo termine in valuta estera	0,00	0,00	0,00	0,00
E.6.02.00.00.000	Accensione prestiti a breve termine	0,00	0,00	0,00	0,00
E.6.02.01.00.000	Finanziamenti a breve termine	0,00	0,00	0,00	0,00
E.6.02.01.01.000	Finanziamenti a breve termine da Amministrazioni Centrali	0,00	0,00	0,00	0,00
E.6.02.01.02.000	Finanziamenti a breve termine da Amministrazioni Locali	0,00	0,00	0,00	0,00
E.6.02.01.03.000	Finanziamenti a breve termine da Enti previdenziali	0,00	0,00	0,00	0,00
E.6.02.01.04.000	Finanziamenti a breve termine da Imprese	0,00	0,00	0,00	0,00
E.6.02.01.99.000	Finanziamenti a breve termine da altri soggetti	0,00	0,00	0,00	0,00
E.6.02.02.00.000	Anticipazioni	0,00	0,00	0,00	0,00
E.6.02.02.01.000	Anticipazioni a titolo oneroso	0,00	0,00	0,00	0,00
E.6.02.02.02.000	Anticipazioni a titolo non oneroso	0,00	0,00	0,00	0,00
E.6.03.00.00.000	Accensione mutui e altri finanziamenti a medio lungo termine	0,00	0,00	45.666,59	0,00
E.6.03.01.00.000	Finanziamenti a medio lungo termine	0,00	0,00	45.666,59	0,00
E.6.03.01.01.000	Accensione mutui e altri finanziamenti a medio lungo termine da Amministrazioni Centrali	0,00	0,00	0,00	0,00
E.6.03.01.02.000	Accensione mutui e altri finanziamenti a medio lungo termine da Amministrazioni Locali	0,00	0,00	0,00	0,00
E.6.03.01.03.000	Accensione mutui e altri finanziamenti a medio lungo termine da Enti previdenziali	0,00	0,00	0,00	0,00

Allegato I) - Previsioni e risultati secondo il piano dei conti

CODIFICA DEL PIANO DEI CONTI	DENOMINAZIONE VOCE del PIANO DEI CONTI	COMPETENZA		CASSA	
		PREVISIONI	RISULTATI	PREVISIONI	RISULTATI
E.6.03.01.04.000	Accensione mutui e altri finanziamenti a medio lungo termine da Imprese	0,00	0,00	45.666,59	0,00
E.6.03.01.05.000	Accensione mutui e altri finanziamenti a medio lungo termine da altri soggetti con controparte residente	0,00	0,00	0,00	0,00
E.6.03.01.06.000	Accensione mutui e altri finanziamenti a medio lungo termine da altri soggetti con controparte non residente	0,00	0,00	0,00	0,00
E.6.03.02.00.000	Accensione prestiti da attualizzazione Contributi Pluriennali	0,00	0,00	0,00	0,00
E.6.03.02.01.000	Accensione prestiti da attualizzazione Contributi Pluriennali	0,00	0,00	0,00	0,00
E.6.03.03.00.000	Accensione prestiti a seguito di escussione di garanzie	0,00	0,00	0,00	0,00
E.6.03.03.01.000	Accensione prestiti concessi da Amministrazioni centrali a seguito di escussione di garanzie	0,00	0,00	0,00	0,00
E.6.03.03.02.000	Accensione prestiti concessi da Amministrazioni locali assunti a seguito di escussione di garanzie	0,00	0,00	0,00	0,00
E.6.03.03.03.000	Accensione prestiti concessi da enti di previdenza a seguito di escussione di garanzie	0,00	0,00	0,00	0,00
E.6.03.03.04.000	Accensione prestiti concessi da imprese a seguito di escussione di garanzie	0,00	0,00	0,00	0,00
E.6.03.03.99.000	Accensione prestiti concessi da altri soggetti a seguito di escussione di garanzie	0,00	0,00	0,00	0,00
E.6.04.00.00.000	Altre forme di indebitamento	0,00	0,00	0,00	0,00
E.6.04.01.00.000	Accensione prestiti - Buoni postali	0,00	0,00	0,00	0,00
E.6.04.01.01.000	Accensione prestiti - Buoni postali	0,00	0,00	0,00	0,00
E.6.04.02.00.000	Accensione Prestiti - Leasing finanziario	0,00	0,00	0,00	0,00
E.6.04.02.01.000	Accensione Prestiti - Leasing finanziario	0,00	0,00	0,00	0,00
E.6.04.03.00.000	Accensione Prestiti - Operazioni di cartolarizzazione	0,00	0,00	0,00	0,00
E.6.04.03.01.000	Accensione Prestiti - Operazioni di cartolarizzazione finanziaria	0,00	0,00	0,00	0,00
E.6.04.03.02.000	Accensione Prestiti - Operazioni di cartolarizzazione immobiliare	0,00	0,00	0,00	0,00
E.6.04.04.00.000	Accensione Prestiti - Derivati	0,00	0,00	0,00	0,00
E.6.04.04.01.000	Accensione Prestiti - Derivati	0,00	0,00	0,00	0,00
E.6.05.00.00.000	Entrate da destinare al Fondo di ammortamento titoli	0,00	0,00	0,00	0,00
E.6.05.01.00.000	Erogazioni liberali a favore del Fondo per l'ammortamento dei titoli di Stato	0,00	0,00	0,00	0,00
E.6.05.01.01.000	Erogazioni liberali a favore del Fondo per l'ammortamento dei titoli di Stato	0,00	0,00	0,00	0,00
E.6.05.02.00.000	Altre entrate da destinare al Fondo di ammortamento titoli	0,00	0,00	0,00	0,00
E.6.05.02.01.000	Altre entrate da destinare al Fondo di ammortamento titoli	0,00	0,00	0,00	0,00

Allegato I) - Previsioni e risultati secondo il piano dei conti

CODIFICA DEL PIANO DEI CONTI	DENOMINAZIONE VOCE del PIANO DEI CONTI	COMPETENZA		CASSA	
		PREVISIONI	RISULTATI	PREVISIONI	RISULTATI
E.7.00.00.00.000	Anticipazioni da istituto tesoriere/cassiere	500.000,00	0,00	500.000,00	0,00
E.7.01.00.00.000	Anticipazioni da istituto tesoriere/cassiere	500.000,00	0,00	500.000,00	0,00
E.7.01.01.00.000	Anticipazioni da istituto tesoriere/cassiere	500.000,00	0,00	500.000,00	0,00
E.7.01.01.01.000	Anticipazioni da istituto tesoriere/cassiere	500.000,00	0,00	500.000,00	0,00
E.8.00.00.00.000	Premi di emissione di titoli emessi dall'amministrazione	0,00	0,00	0,00	0,00
E.8.01.00.00.000	Premi di emissione di titoli emessi dall'amministrazione	0,00	0,00	0,00	0,00
E.8.01.01.00.000	Premi di emissione di titoli emessi dall'amministrazione	0,00	0,00	0,00	0,00
E.8.01.01.01.000	Premi di emissione di titoli emessi dall'amministrazione	0,00	0,00	0,00	0,00
E.9.00.00.00.000	Entrate per conto terzi e partite di giro	1.229.000,00	786.969,24	1.233.888,52	774.275,79
E.9.01.00.00.000	Entrate per partite di giro	1.049.000,00	756.896,75	1.049.000,00	756.162,07
E.9.01.01.00.000	Altre ritenute	380.000,00	295.994,36	380.000,00	295.731,96
E.9.01.01.01.000	Ritenuta del 4% sui contributi pubblici	10.000,00	4.046,87	10.000,00	3.784,47
E.9.01.01.02.000	Ritenute per scissione contabile IVA (split payment)	370.000,00	291.947,49	370.000,00	291.947,49
E.9.01.01.99.000	Altre ritenute n.a.c.	0,00	0,00	0,00	0,00
E.9.01.02.00.000	Ritenute su redditi da lavoro dipendente	492.000,00	416.917,12	492.000,00	416.376,41
E.9.01.02.01.000	Ritenute erariali su redditi da lavoro dipendente per conto terzi	290.000,00	271.536,92	290.000,00	269.624,73
E.9.01.02.02.000	Ritenute previdenziali e assistenziali su redditi da lavoro dipendente per conto terzi	180.000,00	134.398,28	180.000,00	135.769,76
E.9.01.02.99.000	Altre ritenute al personale dipendente per conto di terzi	22.000,00	10.981,92	22.000,00	10.981,92
E.9.01.03.00.000	Ritenute su redditi da lavoro autonomo	30.000,00	9.725,82	30.000,00	9.725,82
E.9.01.03.01.000	Ritenute erariali su redditi da lavoro autonomo per conto terzi	30.000,00	9.725,82	30.000,00	9.725,82
E.9.01.03.02.000	Ritenute previdenziali e assistenziali su redditi da lavoro autonomo per conto terzi	0,00	0,00	0,00	0,00
E.9.01.03.99.000	Altre ritenute al personale con contratto di lavoro autonomo per conto di terzi	0,00	0,00	0,00	0,00
E.9.01.04.00.000	Finanziamento della gestione sanitaria dalla gestione ordinaria della Regione	0,00	0,00	0,00	0,00
E.9.01.04.01.000	Finanziamento regionale aggiuntivo sanità - per equilibri di sistema	0,00	0,00	0,00	0,00
E.9.01.04.02.000	Finanziamento regionale aggiuntivo sanità - quota manovra per equilibri di sistema	0,00	0,00	0,00	0,00
E.9.01.04.99.000	Finanziamento regionale aggiuntivo sanità n.a.c.	0,00	0,00	0,00	0,00
E.9.01.99.00.000	Altre entrate per partite di giro	147.000,00	34.259,45	147.000,00	34.327,88

Allegato I) - Previsioni e risultati secondo il piano dei conti

CODIFICA DEL PIANO DEI CONTI	DENOMINAZIONE VOCE del PIANO DEI CONTI	COMPETENZA		CASSA	
		PREVISIONI	RISULTATI	PREVISIONI	RISULTATI
E.9.01.99.01.000	Entrate a seguito di spese non andate a buon fine	32.000,00	20.549,78	32.000,00	20.618,21
E.9.01.99.02.000	Anticipazioni sanità della tesoreria statale	0,00	0,00	0,00	0,00
E.9.01.99.03.000	Rimborso di fondi economali e carte aziendali	5.000,00	5.000,00	5.000,00	5.000,00
E.9.01.99.04.000	Reintegro disponibilità dal conto sanità al conto non sanità della Regione	0,00	0,00	0,00	0,00
E.9.01.99.05.000	Reintegro disponibilità dal conto non sanità al conto sanità della Regione	0,00	0,00	0,00	0,00
E.9.01.99.06.000	Entrate derivanti dalla gestione degli incassi vincolati degli enti locali	100.000,00	0,00	100.000,00	0,00
E.9.01.99.99.000	Altre entrate per partite di giro diverse	10.000,00	8.709,67	10.000,00	8.709,67
E.9.02.00.00.000	Entrate per conto terzi	180.000,00	30.072,49	184.888,52	18.113,72
E.9.02.01.00.000	Rimborsi per acquisto di beni e servizi per conto terzi	100.000,00	14.961,88	100.000,00	2.988,19
E.9.02.01.01.000	Rimborso per acquisti di beni per conto di terzi	10.000,00	0,00	10.000,00	0,00
E.9.02.01.02.000	Rimborso per acquisto di servizi per conto di terzi	90.000,00	14.961,88	90.000,00	2.988,19
E.9.02.02.00.000	Trasferimenti da Amministrazioni pubbliche per operazioni conto terzi	0,00	0,00	0,00	0,00
E.9.02.02.01.000	Trasferimenti da Amministrazioni Centrali per operazioni conto terzi	0,00	0,00	0,00	0,00
E.9.02.02.02.000	Trasferimenti da Amministrazioni Locali per operazioni conto terzi	0,00	0,00	0,00	0,00
E.9.02.02.03.000	Trasferimenti da Enti di Previdenza per operazioni conto terzi	0,00	0,00	0,00	0,00
E.9.02.03.00.000	Trasferimenti da altri settori per operazioni conto terzi	50.000,00	1.947,73	54.888,52	2.012,65
E.9.02.03.01.000	Trasferimenti da Famiglie per operazioni conto terzi	50.000,00	1.947,73	54.888,52	2.012,65
E.9.02.03.02.000	Trasferimenti da Imprese per operazioni conto terzi	0,00	0,00	0,00	0,00
E.9.02.03.03.000	Trasferimenti da Istituzioni Sociali Private per operazioni conto terzi	0,00	0,00	0,00	0,00
E.9.02.03.04.000	Trasferimenti dall'Unione Europea e dal Resto del Mondo per operazioni conto terzi	0,00	0,00	0,00	0,00
E.9.02.04.00.000	Depositi di/presso terzi	30.000,00	13.162,88	30.000,00	13.112,88
E.9.02.04.01.000	Costituzione di depositi cauzionali o contrattuali di terzi	30.000,00	13.162,88	30.000,00	13.112,88
E.9.02.04.02.000	Restituzione di depositi cauzionali o contrattuali presso terzi	0,00	0,00	0,00	0,00
E.9.02.05.00.000	Riscossione imposte e tributi per conto terzi	0,00	0,00	0,00	0,00
E.9.02.05.01.000	Riscossione di imposte di natura corrente per conto di terzi	0,00	0,00	0,00	0,00
E.9.02.05.02.000	Riscossione di imposte in conto capitale per conto di terzi	0,00	0,00	0,00	0,00
E.9.02.99.00.000	Altre entrate per conto terzi	0,00	0,00	0,00	0,00

Allegato I) - Previsioni e risultati secondo il piano dei conti

CODIFICA DEL PIANO DEI CONTI	DENOMINAZIONE VOCE del PIANO DEI CONTI	COMPETENZA		CASSA	
		PREVISIONI	RISULTATI	PREVISIONI	RISULTATI
E.9.02.99.99.000	Altre entrate per conto terzi	0,00	0,00	0,00	0,00

CODIFICA DEL PIANO DEI CONTI	DENOMINAZIONE VOCE del PIANO DEI CONTI	COMPETENZA		CASSA	
		PREVISIONI	RISULTATI	PREVISIONI	RISULTATI
	SPESE	12.418.233,06	6.886.456,16	11.789.381,13	6.466.777,76
U.1.00.00.00.000	Spese correnti	5.669.748,83	5.016.602,44	6.274.821,61	4.862.872,19
U.1.01.00.00.000	Redditi da lavoro dipendente	1.690.411,68	1.657.465,01	1.688.803,66	1.592.123,75
U.1.01.01.00.000	Retribuzioni lorde	1.317.327,73	1.296.825,29	1.319.285,75	1.278.454,21
U.1.01.01.01.000	Retribuzioni in denaro	1.304.527,73	1.284.211,46	1.306.485,75	1.265.840,38
U.1.01.01.02.000	Altre spese per il personale	12.800,00	12.613,83	12.800,00	12.613,83
U.1.01.02.00.000	Contributi sociali a carico dell'ente	373.083,95	360.639,72	369.517,91	313.669,54
U.1.01.02.01.000	Contributi sociali effettivi a carico dell'ente	356.683,95	353.763,48	353.117,91	307.443,94
U.1.01.02.02.000	Altri contributi sociali	16.400,00	6.876,24	16.400,00	6.225,60
U.1.02.00.00.000	Imposte e tasse a carico dell'ente	109.350,16	103.171,02	119.383,69	89.794,73
U.1.02.01.00.000	Imposte, tasse e proventi assimilati a carico dell'ente	109.350,16	103.171,02	119.383,69	89.794,73
U.1.02.01.01.000	Imposta regionale sulle attività produttive (IRAP)	106.750,16	100.844,31	116.783,69	87.468,02
U.1.02.01.02.000	Imposta di registro e di bollo	0,00	0,00	0,00	0,00
U.1.02.01.03.000	Imposta comunale sulla pubblicità e diritto sulle pubbliche affissioni	0,00	0,00	0,00	0,00
U.1.02.01.04.000	Tributo speciale per il deposito in discarica dei rifiuti solidi	0,00	0,00	0,00	0,00
U.1.02.01.05.000	Tributo funzione tutela e protezione ambiente	0,00	0,00	0,00	0,00
U.1.02.01.06.000	Tassa e/o tariffa smaltimento rifiuti solidi urbani	0,00	0,00	0,00	0,00
U.1.02.01.07.000	Tassa e/o canone occupazione spazi e aree pubbliche	0,00	0,00	0,00	0,00
U.1.02.01.08.000	Tassa sulle emissioni di anidride solforosa	0,00	0,00	0,00	0,00
U.1.02.01.09.000	Tassa di circolazione dei veicoli a motore (tassa automobilistica)	2.600,00	2.326,71	2.600,00	2.326,71
U.1.02.01.10.000	Imposta sul reddito delle persone giuridiche (ex IRPEG)	0,00	0,00	0,00	0,00
U.1.02.01.11.000	Imposta comunale sugli immobili (ICI)	0,00	0,00	0,00	0,00
U.1.02.01.12.000	Imposta Municipale Propria	0,00	0,00	0,00	0,00
U.1.02.01.13.000	Imposta sulle plusvalenze da cessione di attività finanziarie	0,00	0,00	0,00	0,00
U.1.02.01.14.000	Tributi sulle successioni e donazioni	0,00	0,00	0,00	0,00
U.1.02.01.99.000	Imposte, tasse e proventi assimilati a carico dell'ente n.a.c.	0,00	0,00	0,00	0,00

Allegato I) - Previsioni e risultati secondo il piano dei conti

CODIFICA DEL PIANO DEI CONTI	DENOMINAZIONE VOCE del PIANO DEI CONTI	COMPETENZA		CASSA	
		PREVISIONI	RISULTATI	PREVISIONI	RISULTATI
U.1.03.00.00.000	Acquisto di beni e servizi	1.949.993,46	1.875.743,48	2.476.148,64	1.880.901,14
U.1.03.01.00.000	Acquisto di beni	199.208,20	188.166,06	200.491,08	173.482,39
U.1.03.01.01.000	Giornali, riviste e pubblicazioni	5.550,00	5.529,36	7.972,74	6.564,41
U.1.03.01.02.000	Altri beni di consumo	190.458,20	179.453,42	187.525,65	161.942,01
U.1.03.01.03.000	Flora e Fauna	0,00	0,00	0,00	0,00
U.1.03.01.04.000	Armi e materiale per usi militari, ordine pubblico, sicurezza	0,00	0,00	0,00	0,00
U.1.03.01.05.000	Medicinali e altri beni di consumo sanitario	3.200,00	3.183,28	4.992,69	4.975,97
U.1.03.02.00.000	Acquisto di servizi	1.750.785,26	1.687.577,42	2.275.657,56	1.707.418,75
U.1.03.02.01.000	Organi e incarichi istituzionali dell'amministrazione	86.620,00	85.813,01	89.306,13	81.152,14
U.1.03.02.02.000	Organizzazione eventi, pubblicità e servizi per trasferta	15.005,00	14.346,70	16.505,40	12.386,40
U.1.03.02.03.000	Aggi di riscossione	35.900,00	35.900,00	42.617,49	36.525,73
U.1.03.02.04.000	Acquisto di servizi per formazione e addestramento del personale dell'ente	4.307,92	3.986,92	5.457,92	3.279,00
U.1.03.02.05.000	Utenze e canoni	437.505,60	428.057,77	512.706,64	399.862,64
U.1.03.02.06.000	Canoni per Progetti in Partenariato Pubblico-Privato	0,00	0,00	0,00	0,00
U.1.03.02.07.000	Utilizzo di beni di terzi	46.956,24	46.868,64	46.956,24	46.868,64
U.1.03.02.08.000	Leasing operativo	0,00	0,00	0,00	0,00
U.1.03.02.09.000	Manutenzione ordinaria e riparazioni	490.268,88	446.305,81	713.817,97	565.608,20
U.1.03.02.10.000	Consulenze	1.500,00	1.203,04	1.500,00	1.203,04
U.1.03.02.11.000	Prestazioni professionali e specialistiche	28.656,76	26.878,33	63.997,45	20.726,02
U.1.03.02.12.000	Lavoro flessibile, quota LSU e acquisto di servizi da agenzie di lavoro interinale	2.330,00	1.795,57	2.546,47	2.012,04
U.1.03.02.13.000	Servizi ausiliari per il funzionamento dell'ente	57.120,00	74.885,32	100.577,63	77.106,88
U.1.03.02.14.000	Servizi di ristorazione	0,00	0,00	0,00	0,00
U.1.03.02.15.000	Contratti di servizio pubblico	387.638,27	378.812,87	479.952,98	338.594,46
U.1.03.02.16.000	Servizi amministrativi	17.987,00	13.853,91	23.349,55	8.228,43
U.1.03.02.17.000	Servizi finanziari	3.800,00	3.780,66	3.800,00	1.780,66
U.1.03.02.18.000	Servizi sanitari	1.500,00	935,34	1.500,00	522,00
U.1.03.02.19.000	Servizi informatici e di telecomunicazioni	45.280,40	44.396,99	51.745,42	39.702,79

Allegato I) - Previsioni e risultati secondo il piano dei conti

CODIFICA DEL PIANO DEI CONTI	DENOMINAZIONE VOCE del PIANO DEI CONTI	COMPETENZA		CASSA	
		PREVISIONI	RISULTATI	PREVISIONI	RISULTATI
U.1.03.02.99.000	Altri servizi	88.409,19	79.756,54	119.320,27	71.859,68
U.1.04.00.00.000	Trasferimenti correnti	1.263.451,96	1.064.677,29	1.515.164,73	1.000.788,05
U.1.04.01.00.000	Trasferimenti correnti a Amministrazioni Pubbliche	599.918,07	544.905,26	793.326,77	614.441,73
U.1.04.01.01.000	Trasferimenti correnti a Amministrazioni Centrali	77.250,00	75.748,10	93.865,00	72.991,26
U.1.04.01.02.000	Trasferimenti correnti a Amministrazioni Locali	519.701,03	469.157,16	696.494,73	541.450,47
U.1.04.01.03.000	Trasferimenti correnti a Enti di Previdenza	2.967,04	0,00	2.967,04	0,00
U.1.04.01.04.000	Trasferimenti correnti a organismi interni e/o unità locali della amministrazione	0,00	0,00	0,00	0,00
U.1.04.02.00.000	Trasferimenti correnti a Famiglie	297.089,53	217.226,69	315.282,09	185.682,82
U.1.04.02.01.000	Interventi previdenziali	0,00	0,00	0,00	0,00
U.1.04.02.02.000	Interventi assistenziali	232.776,95	155.018,80	228.818,23	145.362,11
U.1.04.02.03.000	Borse di studio, dottorati di ricerca e contratti di formazione specialistica area medica	6.750,00	6.750,00	6.750,00	6.750,00
U.1.04.02.04.000	Trasferimenti correnti a famiglie per vincite	0,00	0,00	0,00	0,00
U.1.04.02.05.000	Altri trasferimenti a famiglie	57.562,58	55.457,89	79.713,86	33.570,71
U.1.04.03.00.000	Trasferimenti correnti a Imprese	5.000,00	5.000,00	5.000,00	0,00
U.1.04.03.01.000	Trasferimenti correnti a imprese controllate	0,00	0,00	0,00	0,00
U.1.04.03.02.000	Trasferimenti correnti a altre imprese partecipate	0,00	0,00	0,00	0,00
U.1.04.03.99.000	Trasferimenti correnti a altre imprese	5.000,00	5.000,00	5.000,00	0,00
U.1.04.04.00.000	Trasferimenti correnti a Istituzioni Sociali Private	361.444,36	297.545,34	401.555,87	200.663,50
U.1.04.04.01.000	Trasferimenti correnti a Istituzioni Sociali Private	361.444,36	297.545,34	401.555,87	200.663,50
U.1.04.05.00.000	Trasferimenti correnti versati all'Unione Europea e al Resto del Mondo	0,00	0,00	0,00	0,00
U.1.04.05.01.000	Trasferimenti correnti alla UE - quota Risorse Proprie Tradizionali	0,00	0,00	0,00	0,00
U.1.04.05.02.000	Trasferimenti correnti alla UE - quota Risorse IVA	0,00	0,00	0,00	0,00
U.1.04.05.03.000	Trasferimenti correnti alla UE - quota Risorse RNL	0,00	0,00	0,00	0,00
U.1.04.05.04.000	Trasferimenti correnti al Resto del Mondo	0,00	0,00	0,00	0,00
U.1.04.05.99.000	Altri Trasferimenti correnti alla UE	0,00	0,00	0,00	0,00
U.1.05.00.00.000	Trasferimenti di tributi	0,00	0,00	0,00	0,00
U.1.05.01.00.000	Trasferimenti di tributi a titolo di devoluzioni	0,00	0,00	0,00	0,00

Allegato I) - Previsioni e risultati secondo il piano dei conti

CODIFICA DEL PIANO DEI CONTI	DENOMINAZIONE VOCE del PIANO DEI CONTI	COMPETENZA		CASSA	
		PREVISIONI	RISULTATI	PREVISIONI	RISULTATI
U.1.05.01.01.000	Imposta sul valore aggiunto (IVA) sugli scambi interni	0,00	0,00	0,00	0,00
U.1.05.01.02.000	Imposta sul valore aggiunto (IVA) sulle importazioni	0,00	0,00	0,00	0,00
U.1.05.01.03.000	Accisa sull'energia elettrica	0,00	0,00	0,00	0,00
U.1.05.01.04.000	Accisa sui prodotti energetici	0,00	0,00	0,00	0,00
U.1.05.01.05.000	Imposta di registro	0,00	0,00	0,00	0,00
U.1.05.01.06.000	Imposta di bollo	0,00	0,00	0,00	0,00
U.1.05.01.07.000	Imposta ipotecaria	0,00	0,00	0,00	0,00
U.1.05.01.08.000	Accisa sull'alcool e le bevande alcoliche	0,00	0,00	0,00	0,00
U.1.05.01.09.000	Accisa sui tabacchi	0,00	0,00	0,00	0,00
U.1.05.01.10.000	Imposta di consumo su oli lubrificanti e bitumi di petrolio	0,00	0,00	0,00	0,00
U.1.05.01.11.000	Imposta unica sui concorsi pronostici e sulle scommesse	0,00	0,00	0,00	0,00
U.1.05.01.12.000	Proventi da lotto, lotterie e altri giochi	0,00	0,00	0,00	0,00
U.1.05.01.13.000	Addizionale regionale sui canoni per le utenze di acque pubbliche	0,00	0,00	0,00	0,00
U.1.05.01.14.000	Altre imposte sostitutive n.a.c.	0,00	0,00	0,00	0,00
U.1.05.01.15.000	Ritenute sugli interessi e su altri redditi da capitale	0,00	0,00	0,00	0,00
U.1.05.01.16.000	Ritenute e imposte sostitutive sugli utili distribuiti dalle società di capitali	0,00	0,00	0,00	0,00
U.1.05.01.17.000	Altre ritenute n.a.c.	0,00	0,00	0,00	0,00
U.1.05.01.18.000	Imposte sul reddito delle persone fisiche	0,00	0,00	0,00	0,00
U.1.05.01.19.000	Imposte sul reddito delle società (ex IRPEG)	0,00	0,00	0,00	0,00
U.1.05.01.20.000	Imposta sulle plusvalenze da cessione di attività finanziarie	0,00	0,00	0,00	0,00
U.1.05.01.21.000	Imposte su assicurazione vita	0,00	0,00	0,00	0,00
U.1.05.01.99.000	Altri tributi trasferiti a titolo di devoluzioni	0,00	0,00	0,00	0,00
U.1.05.02.00.000	Compartecipazioni di tributi a Amministrazioni Locali non destinate al finanziamento della spesa sanitaria	0,00	0,00	0,00	0,00
U.1.05.02.01.000	Compartecipazione IVA a Regioni - non Sanità	0,00	0,00	0,00	0,00
U.1.05.02.02.000	Compartecipazione al bollo auto a Province	0,00	0,00	0,00	0,00
U.1.05.02.03.000	Compartecipazione IVA a Comuni	0,00	0,00	0,00	0,00

Allegato I) - Previsioni e risultati secondo il piano dei conti

CODIFICA DEL PIANO DEI CONTI	DENOMINAZIONE VOCE del PIANO DEI CONTI	COMPETENZA		CASSA	
		PREVISIONI	RISULTATI	PREVISIONI	RISULTATI
U.1.05.02.04.000	Compartecipazione IRPEF ai Comuni	0,00	0,00	0,00	0,00
U.1.05.02.05.000	Tributo provinciale deposito in discarica dei rifiuti solidi	0,00	0,00	0,00	0,00
U.1.05.02.97.000	Altre compartecipazioni di imposte a Regioni non destinati al finanziamento della spesa sanitaria	0,00	0,00	0,00	0,00
U.1.05.02.98.000	Altre compartecipazioni alle Province	0,00	0,00	0,00	0,00
U.1.05.02.99.000	Altre compartecipazioni a Comuni	0,00	0,00	0,00	0,00
U.1.05.03.00.000	Trasferimenti di tributi a Amministrazioni Locali per finanziamento spesa sanitaria	0,00	0,00	0,00	0,00
U.1.05.03.01.000	Compartecipazione IVA - Sanità	0,00	0,00	0,00	0,00
U.1.05.03.99.000	Altre compartecipazioni a titolo di finanziamento della spesa sanitaria	0,00	0,00	0,00	0,00
U.1.06.00.00.000	Fondi perequativi	0,00	0,00	0,00	0,00
U.1.06.01.00.000	Fondi perequativi	0,00	0,00	0,00	0,00
U.1.06.01.01.000	Trasferimenti ad Amministrazioni Locali - Fondi perequativi	0,00	0,00	0,00	0,00
U.1.07.00.00.000	Interessi passivi	182.250,00	181.577,53	182.250,00	181.577,53
U.1.07.01.00.000	Interessi passivi su titoli obbligazionari a breve termine	0,00	0,00	0,00	0,00
U.1.07.01.01.000	Interessi passivi su titoli obbligazionari a breve termine in valuta domestica	0,00	0,00	0,00	0,00
U.1.07.01.02.000	Interessi passivi su titoli obbligazionari a breve termine in valuta estera	0,00	0,00	0,00	0,00
U.1.07.02.00.000	Interessi passivi su titoli obbligazionari a medio-lungo termine	0,00	0,00	0,00	0,00
U.1.07.02.01.000	Interessi passivi su titoli obbligazionari a medio-lungo termine in valuta domestica	0,00	0,00	0,00	0,00
U.1.07.02.02.000	Interessi passivi su titoli obbligazionari a medio-lungo termine in valuta estera	0,00	0,00	0,00	0,00
U.1.07.03.00.000	Interessi passivi su buoni postali	0,00	0,00	0,00	0,00
U.1.07.03.01.000	Interessi passivi su buoni postali	0,00	0,00	0,00	0,00
U.1.07.04.00.000	Interessi su finanziamenti a breve termine	0,00	0,00	0,00	0,00
U.1.07.04.01.000	Interessi passivi a Amministrazioni Centrali su finanziamenti a breve termine	0,00	0,00	0,00	0,00
U.1.07.04.02.000	Interessi passivi a Amministrazioni Locali su finanziamenti a breve termine	0,00	0,00	0,00	0,00
U.1.07.04.03.000	Interessi passivi a Enti previdenziali su finanziamenti a breve termine	0,00	0,00	0,00	0,00
U.1.07.04.04.000	Interessi passivi a Imprese su finanziamenti a breve termine	0,00	0,00	0,00	0,00
U.1.07.04.05.000	Interessi passivi su finanziamenti a breve termine ad altri soggetti	0,00	0,00	0,00	0,00
U.1.07.05.00.000	Interessi su Mutui e altri finanziamenti a medio lungo termine	181.950,00	181.577,53	181.950,00	181.577,53

Allegato I) - Previsioni e risultati secondo il piano dei conti

CODIFICA DEL PIANO DEI CONTI	DENOMINAZIONE VOCE del PIANO DEI CONTI	COMPETENZA		CASSA	
		PREVISIONI	RISULTATI	PREVISIONI	RISULTATI
U.1.07.05.01.000	Interessi passivi ad Amministrazioni Centrali su mutui e altri finanziamenti a medio lungo termine	0,00	0,00	0,00	0,00
U.1.07.05.02.000	Interessi passivi a Amministrazioni Locali su mutui e altri finanziamenti a medio lungo termine	0,00	0,00	0,00	0,00
U.1.07.05.03.000	Interessi passivi a Enti previdenziali su mutui e altri finanziamenti a medio lungo termine	0,00	0,00	0,00	0,00
U.1.07.05.04.000	Interessi passivi su finanziamenti a medio lungo termine a Imprese	145.250,00	145.007,25	145.250,00	145.007,25
U.1.07.05.05.000	Interessi passivi su mutui e altri finanziamenti a medio lungo termine ad altri soggetti	36.700,00	36.570,28	36.700,00	36.570,28
U.1.07.05.06.000	Interessi passivi per Attualizzazione Contributi Pluriennali	0,00	0,00	0,00	0,00
U.1.07.06.00.000	Altri interessi passivi	300,00	0,00	300,00	0,00
U.1.07.06.01.000	Interessi su derivati	0,00	0,00	0,00	0,00
U.1.07.06.02.000	Interessi di mora	0,00	0,00	0,00	0,00
U.1.07.06.03.000	Interessi su conti della tesoreria dello Stato o di altre Amministrazioni pubbliche	0,00	0,00	0,00	0,00
U.1.07.06.04.000	Interessi passivi su anticipazioni di tesoreria degli istituti tesorerieri/cassieri	300,00	0,00	300,00	0,00
U.1.07.06.05.000	Interessi passivi su operazioni di leasing finanziario	0,00	0,00	0,00	0,00
U.1.07.06.06.000	Interessi passivi per operazioni di cartolarizzazione	0,00	0,00	0,00	0,00
U.1.07.06.99.000	Altri interessi passivi diversi	0,00	0,00	0,00	0,00
U.1.08.00.00.000	Altre spese per redditi da capitale	0,00	0,00	0,00	0,00
U.1.08.01.00.000	Utili e avanzi distribuiti in uscita	0,00	0,00	0,00	0,00
U.1.08.01.01.000	Utili e avanzi distribuiti a imprese controllate	0,00	0,00	0,00	0,00
U.1.08.01.02.000	Utili e avanzi distribuiti a altre imprese partecipate	0,00	0,00	0,00	0,00
U.1.08.01.99.000	Utili e avanzi distribuiti a altri soggetti	0,00	0,00	0,00	0,00
U.1.08.02.00.000	Diritti reali di godimento e servitù onerose	0,00	0,00	0,00	0,00
U.1.08.02.01.000	Diritti reali di godimento e servitù onerose	0,00	0,00	0,00	0,00
U.1.08.99.00.000	Altre spese per redditi da capitale n.a.c.	0,00	0,00	0,00	0,00
U.1.08.99.01.000	Oneri finanziari derivanti dalla estinzione anticipata di prestiti	0,00	0,00	0,00	0,00
U.1.08.99.99.000	Altre spese per redditi da capitale n.a.c.	0,00	0,00	0,00	0,00
U.1.09.00.00.000	Rimborsi e poste correttive delle entrate	20.600,00	18.810,40	20.676,03	1.932,38
U.1.09.01.00.000	Rimborsi per spese di personale (comando, distacco, fuori ruolo, convenzioni, ecc.)	14.500,00	12.800,00	14.500,00	0,00
U.1.09.01.01.000	Rimborsi per spese di personale (comando, distacco, fuori ruolo, convenzioni, ecc.)	14.500,00	12.800,00	14.500,00	0,00

Allegato I) - Previsioni e risultati secondo il piano dei conti

CODIFICA DEL PIANO DEI CONTI	DENOMINAZIONE VOCE del PIANO DEI CONTI	COMPETENZA		CASSA	
		PREVISIONI	RISULTATI	PREVISIONI	RISULTATI
U.1.09.02.00.000	Rimborsi di imposte in uscita	1.500,00	1.496,00	1.555,00	1.551,00
U.1.09.02.01.000	Rimborsi di imposte e tasse di natura corrente	1.500,00	1.496,00	1.555,00	1.551,00
U.1.09.02.02.000	Rimborsi di imposte in conto capitale in uscita	0,00	0,00	0,00	0,00
U.1.09.03.00.000	Rimborsi di trasferimenti all'Unione Europea	0,00	0,00	0,00	0,00
U.1.09.03.01.000	Rimborsi di trasferimenti all'Unione Europea	0,00	0,00	0,00	0,00
U.1.09.99.00.000	Altri Rimborsi di parte corrente di somme non dovute o incassate in eccesso	4.600,00	4.514,40	4.621,03	381,38
U.1.09.99.01.000	Rimborsi di parte corrente ad Amministrazioni Centrali di somme non dovute o incassate in eccesso	0,00	0,00	0,00	0,00
U.1.09.99.02.000	Rimborsi di parte corrente ad Amministrazioni Locali di somme non dovute o incassate in eccesso	0,00	0,00	0,00	0,00
U.1.09.99.03.000	Rimborsi di parte corrente a Enti Previdenziali di somme non dovute o incassate in eccesso	0,00	0,00	0,00	0,00
U.1.09.99.04.000	Rimborsi di parte corrente a Famiglie di somme non dovute o incassate in eccesso	4.600,00	4.514,40	4.621,03	381,38
U.1.09.99.05.000	Rimborsi di parte corrente a Imprese di somme non dovute o incassate in eccesso	0,00	0,00	0,00	0,00
U.1.09.99.06.000	Rimborsi di parte corrente a Istituzioni Sociali Private di somme non dovute o incassate in eccesso	0,00	0,00	0,00	0,00
U.1.10.00.00.000	Altre spese correnti	453.691,57	115.157,71	272.394,86	115.754,61
U.1.10.01.00.000	Fondi di riserva e altri accantonamenti	179.326,58	0,00	150.783,86	0,00
U.1.10.01.01.000	Fondo di riserva	12.316,58	0,00	147.383,86	0,00
U.1.10.01.02.000	Fondo speciali	0,00	0,00	0,00	0,00
U.1.10.01.03.000	Fondo crediti di dubbia e difficile esazione di parte corrente	163.610,00	0,00	0,00	0,00
U.1.10.01.04.000	Fondo rinnovi contrattuali	0,00	0,00	0,00	0,00
U.1.10.01.99.000	Altri fondi e accantonamenti	3.400,00	0,00	3.400,00	0,00
U.1.10.02.00.000	Fondo pluriennale vincolato	155.793,99	0,00	0,00	0,00
U.1.10.02.01.000	Fondo pluriennale vincolato	155.793,99	0,00	0,00	0,00
U.1.10.03.00.000	Versamenti IVA a debito	27.443,00	27.329,69	30.483,00	30.372,82
U.1.10.03.01.000	Versamenti IVA a debito per le gestioni commerciali	27.443,00	27.329,69	30.483,00	30.372,82
U.1.10.04.00.000	Premi di assicurazione	90.128,00	87.069,79	90.128,00	84.881,79
U.1.10.04.01.000	Premi di assicurazione contro i danni	64.058,00	61.849,00	36.058,00	59.661,00
U.1.10.04.99.000	Altri premi di assicurazione n.a.c.	26.070,00	25.220,79	54.070,00	25.220,79

Allegato I) - Previsioni e risultati secondo il piano dei conti

CODIFICA DEL PIANO DEI CONTI	DENOMINAZIONE VOCE del PIANO DEI CONTI	COMPETENZA		CASSA	
		PREVISIONI	RISULTATI	PREVISIONI	RISULTATI
U.1.10.05.00.000	Spese dovute a sanzioni, risarcimenti e indennizzi	0,00	0,00	0,00	0,00
U.1.10.05.01.000	Spese dovute a sanzioni	0,00	0,00	0,00	0,00
U.1.10.05.02.000	Spese per risarcimento danni	0,00	0,00	0,00	0,00
U.1.10.05.03.000	Spese per indennizzi	0,00	0,00	0,00	0,00
U.1.10.05.04.000	Oneri da contenzioso	0,00	0,00	0,00	0,00
U.1.10.05.99.000	Altre spese dovute per irregolarità e illeciti n.a.c.	0,00	0,00	0,00	0,00
U.1.10.99.00.000	Altre spese correnti n.a.c.	1.000,00	758,23	1.000,00	500,00
U.1.10.99.99.000	Altre spese correnti n.a.c.	1.000,00	758,23	1.000,00	500,00
U.2.00.00.00.000	Spese in conto capitale	4.742.884,23	806.529,45	3.482.499,37	565.611,34
U.2.01.00.00.000	Tributi in conto capitale a carico dell'ente	0,00	0,00	0,00	0,00
U.2.01.01.00.000	Tributi in conto capitale a carico dell'ente	0,00	0,00	0,00	0,00
U.2.01.01.01.000	Tributi in conto capitale a carico dell'ente	0,00	0,00	0,00	0,00
U.2.01.99.00.000	Altri tributi in conto capitale	0,00	0,00	0,00	0,00
U.2.01.99.01.000	Altri tributi in conto capitale n.a.c.	0,00	0,00	0,00	0,00
U.2.02.00.00.000	Investimenti fissi lordi e acquisto di terreni	3.311.551,41	802.876,14	3.474.999,37	565.611,34
U.2.02.01.00.000	Beni materiali	3.027.616,11	671.011,15	3.070.224,21	420.354,65
U.2.02.01.01.000	Mezzi di trasporto ad uso civile, di sicurezza e ordine pubblico	0,35	0,00	20.000,00	0,00
U.2.02.01.02.000	Mezzi di trasporto ad uso militare	0,00	0,00	0,00	0,00
U.2.02.01.03.000	Mobili e arredi	2.000,00	1.986,06	2.000,00	0,00
U.2.02.01.04.000	Impianti e macchinari	5.500,00	5.221,60	5.500,00	0,00
U.2.02.01.05.000	Attrezzature	0,00	0,00	0,00	0,00
U.2.02.01.06.000	Macchine per ufficio	0,00	0,00	0,00	0,00
U.2.02.01.07.000	Hardware	11.100,00	11.100,00	12.188,07	12.188,07
U.2.02.01.08.000	Armi	0,00	0,00	0,00	0,00
U.2.02.01.09.000	Beni immobili	2.971.450,76	626.177,08	2.989.483,30	379.199,31
U.2.02.01.10.000	Beni immobili di valore culturale, storico ed artistico	0,00	0,00	0,00	0,00
U.2.02.01.11.000	Oggetti di valore	0,00	0,00	0,00	0,00

Allegato I) - Previsioni e risultati secondo il piano dei conti

CODIFICA DEL PIANO DEI CONTI	DENOMINAZIONE VOCE del PIANO DEI CONTI	COMPETENZA		CASSA	
		PREVISIONI	RISULTATI	PREVISIONI	RISULTATI
U.2.02.01.99.000	Altri beni materiali	37.565,00	26.526,41	41.052,84	28.967,27
U.2.02.02.00.000	Terreni e beni materiali non prodotti	256.834,70	109.337,55	261.378,01	133.196,85
U.2.02.02.01.000	Terreni	256.834,70	109.337,55	261.378,01	133.196,85
U.2.02.02.02.000	Patrimonio naturale non prodotto	0,00	0,00	0,00	0,00
U.2.02.03.00.000	Beni immateriali	27.100,60	22.527,44	143.397,15	12.059,84
U.2.02.03.01.000	Avviamento	0,00	0,00	0,00	0,00
U.2.02.03.02.000	Software	0,00	0,00	0,00	0,00
U.2.02.03.03.000	Brevetti	0,00	0,00	0,00	0,00
U.2.02.03.04.000	Opere dell'ingegno e Diritti d'autore	9.869,92	9.833,20	8.000,00	0,00
U.2.02.03.05.000	Incarichi professionali per la realizzazione di investimenti	17.230,68	12.694,24	122.962,91	12.059,84
U.2.02.03.06.000	Manutenzione straordinaria su beni di terzi	0,00	0,00	0,00	0,00
U.2.02.03.99.000	Spese di investimento per beni immateriali n.a.c.	0,00	0,00	12.434,24	0,00
U.2.02.04.00.000	Beni materiali acquisiti mediante operazioni di leasing finanziario	0,00	0,00	0,00	0,00
U.2.02.04.01.000	Mezzi di trasporto ad uso civile, di sicurezza e ordine pubblico acquisiti mediante operazioni di leasing finanziario	0,00	0,00	0,00	0,00
U.2.02.04.02.000	Mezzi di trasporto ad uso militare acquisiti mediante operazioni di leasing finanziario	0,00	0,00	0,00	0,00
U.2.02.04.03.000	Mobili e arredi acquisiti mediante operazioni di leasing finanziario	0,00	0,00	0,00	0,00
U.2.02.04.04.000	Impianti e macchinari acquisiti mediante operazioni di leasing finanziario	0,00	0,00	0,00	0,00
U.2.02.04.05.000	Attrezzature scientifiche e sanitarie acquisite mediante operazioni di leasing finanziario	0,00	0,00	0,00	0,00
U.2.02.04.06.000	Macchine per ufficio acquisite mediante operazioni di leasing finanziario	0,00	0,00	0,00	0,00
U.2.02.04.07.000	Hardware acquisito mediante operazioni di leasing finanziario	0,00	0,00	0,00	0,00
U.2.02.04.08.000	Armi acquisite mediante operazioni di leasing finanziario	0,00	0,00	0,00	0,00
U.2.02.04.09.000	Beni immobili acquisiti mediante operazioni di leasing finanziario	0,00	0,00	0,00	0,00
U.2.02.04.10.000	Oggetti di valore acquisiti mediante operazioni di leasing finanziario	0,00	0,00	0,00	0,00
U.2.02.04.99.000	Altri beni materiali acquisiti mediante operazioni di leasing finanziario	0,00	0,00	0,00	0,00
U.2.02.05.00.000	Terreni e beni materiali non prodotti acquisiti mediante operazioni di leasing finanziario	0,00	0,00	0,00	0,00
U.2.02.05.01.000	Terreni acquisiti mediante operazioni di leasing finanziario	0,00	0,00	0,00	0,00

CODIFICA DEL PIANO DEI CONTI	DENOMINAZIONE VOCE del PIANO DEI CONTI	COMPETENZA		CASSA	
		PREVISIONI	RISULTATI	PREVISIONI	RISULTATI
U.2.02.06.00.000	Beni immateriali acquisiti mediante operazioni di leasing finanziario	0,00	0,00	0,00	0,00
U.2.02.06.01.000	Software acquisito mediante operazioni di leasing finanziario	0,00	0,00	0,00	0,00
U.2.02.06.02.000	Brevetti acquisiti mediante operazioni di leasing finanziario	0,00	0,00	0,00	0,00
U.2.02.06.03.000	Opere dell'ingegno e Diritti d'autore acquisiti mediante operazioni di leasing finanziario	0,00	0,00	0,00	0,00
U.2.02.06.99.000	Beni immateriali n.a.c. acquisiti mediante operazioni di leasing finanziario	0,00	0,00	0,00	0,00
U.2.03.00.00.000	Contributi agli investimenti	0,00	0,00	0,00	0,00
U.2.03.01.00.000	Contributi agli investimenti a Amministrazioni pubbliche	0,00	0,00	0,00	0,00
U.2.03.01.01.000	Contributi agli investimenti a Amministrazioni Centrali	0,00	0,00	0,00	0,00
U.2.03.01.02.000	Contributi agli investimenti a Amministrazioni Locali	0,00	0,00	0,00	0,00
U.2.03.01.03.000	Contributi agli investimenti a Enti di Previdenza	0,00	0,00	0,00	0,00
U.2.03.01.04.000	Contributi agli investimenti interni a organismi interni e/o unità locali della amministrazione	0,00	0,00	0,00	0,00
U.2.03.02.00.000	Contributi agli investimenti a Famiglie	0,00	0,00	0,00	0,00
U.2.03.02.01.000	Contributi agli investimenti a Famiglie	0,00	0,00	0,00	0,00
U.2.03.03.00.000	Contributi agli investimenti a Imprese	0,00	0,00	0,00	0,00
U.2.03.03.01.000	Contributi agli investimenti a imprese controllate	0,00	0,00	0,00	0,00
U.2.03.03.02.000	Contributi agli investimenti a altre imprese partecipate	0,00	0,00	0,00	0,00
U.2.03.03.03.000	Contributi agli investimenti a altre Imprese	0,00	0,00	0,00	0,00
U.2.03.04.00.000	Contributi agli investimenti a Istituzioni Sociali Private	0,00	0,00	0,00	0,00
U.2.03.04.01.000	Contributi agli investimenti a Istituzioni Sociali Private	0,00	0,00	0,00	0,00
U.2.03.05.00.000	Contributi agli investimenti all'Unione Europea e al Resto del Mondo	0,00	0,00	0,00	0,00
U.2.03.05.01.000	Contributi agli investimenti all'Unione Europea	0,00	0,00	0,00	0,00
U.2.03.05.02.000	Contributi agli investimenti al Resto del Mondo	0,00	0,00	0,00	0,00
U.2.04.00.00.000	Altri trasferimenti in conto capitale	0,00	0,00	0,00	0,00
U.2.04.01.00.000	Altri trasferimenti in conto capitale per assunzione di debiti di amministrazioni pubbliche	0,00	0,00	0,00	0,00
U.2.04.01.01.000	Altri trasferimenti in conto capitale per assunzione di debiti di Amministrazioni Centrali	0,00	0,00	0,00	0,00
U.2.04.01.02.000	Altri trasferimenti in conto capitale per assunzione di debiti di Amministrazioni Locali	0,00	0,00	0,00	0,00
U.2.04.01.03.000	Altri trasferimenti in conto capitale per assunzione di debiti di Enti di Previdenza	0,00	0,00	0,00	0,00

Allegato I) - Previsioni e risultati secondo il piano dei conti

CODIFICA DEL PIANO DEI CONTI	DENOMINAZIONE VOCE del PIANO DEI CONTI	COMPETENZA		CASSA	
		PREVISIONI	RISULTATI	PREVISIONI	RISULTATI
U.2.04.01.04.000	Altri trasferimenti in conto capitale per assunzione di debiti di organismi interni e/o unità locali della amministrazione	0,00	0,00	0,00	0,00
U.2.04.02.00.000	Altri trasferimenti in conto capitale per assunzione di debiti di Famiglie	0,00	0,00	0,00	0,00
U.2.04.02.01.000	Altri trasferimenti in conto capitale per assunzione di debiti di Famiglie	0,00	0,00	0,00	0,00
U.2.04.03.00.000	Altri trasferimenti in conto capitale per assunzione di debiti di Imprese	0,00	0,00	0,00	0,00
U.2.04.03.01.000	Altri trasferimenti in conto capitale per assunzione di debiti di imprese controllate	0,00	0,00	0,00	0,00
U.2.04.03.02.000	Altri trasferimenti in conto capitale per assunzione di debiti di altre imprese partecipate	0,00	0,00	0,00	0,00
U.2.04.03.03.000	Altri trasferimenti in conto capitale per assunzione di debiti di altre Imprese	0,00	0,00	0,00	0,00
U.2.04.04.00.000	Altri trasferimenti in conto capitale per assunzione di debiti di Istituzioni Sociali Private	0,00	0,00	0,00	0,00
U.2.04.04.01.000	Altri trasferimenti in conto capitale per assunzione di debiti di Istituzioni Sociali Private	0,00	0,00	0,00	0,00
U.2.04.05.00.000	Altri trasferimenti in conto capitale per assunzione di debiti dell'Unione Europea e del Resto del Mondo	0,00	0,00	0,00	0,00
U.2.04.05.01.000	Altri trasferimenti in conto capitale per assunzione di debiti dell'Unione Europea	0,00	0,00	0,00	0,00
U.2.04.05.02.000	Altri trasferimenti in conto capitale per assunzione di debiti del Resto del Mondo	0,00	0,00	0,00	0,00
U.2.04.06.00.000	Altri trasferimenti in conto capitale per cancellazione di crediti verso amministrazioni pubbliche	0,00	0,00	0,00	0,00
U.2.04.06.01.000	Altri trasferimenti in conto capitale per cancellazione di crediti verso Amministrazioni Centrali	0,00	0,00	0,00	0,00
U.2.04.06.02.000	Altri trasferimenti in conto capitale per cancellazione di crediti verso Amministrazioni Locali	0,00	0,00	0,00	0,00
U.2.04.06.03.000	Altri trasferimenti in conto capitale per cancellazione di crediti verso Enti di Previdenza	0,00	0,00	0,00	0,00
U.2.04.06.04.000	Altri trasferimenti in conto capitale per cancellazione di crediti verso organismi interni e/o unità locali della amministrazione	0,00	0,00	0,00	0,00
U.2.04.07.00.000	Altri trasferimenti in conto capitale per cancellazione di crediti verso Famiglie	0,00	0,00	0,00	0,00
U.2.04.07.01.000	Altri trasferimenti in conto capitale per cancellazione di crediti verso Famiglie	0,00	0,00	0,00	0,00
U.2.04.08.00.000	Altri trasferimenti in conto capitale per cancellazione di crediti verso Imprese	0,00	0,00	0,00	0,00
U.2.04.08.01.000	Altri trasferimenti in conto capitale per cancellazione di crediti verso imprese controllate	0,00	0,00	0,00	0,00
U.2.04.08.02.000	Altri trasferimenti in conto capitale per cancellazione di crediti verso altre imprese partecipate	0,00	0,00	0,00	0,00
U.2.04.08.03.000	Altri trasferimenti in conto capitale per cancellazione di crediti verso altre Imprese	0,00	0,00	0,00	0,00
U.2.04.09.00.000	Altri trasferimenti in conto capitale per cancellazione di crediti verso Istituzioni Sociali Private	0,00	0,00	0,00	0,00
U.2.04.09.01.000	Altri trasferimenti in conto capitale per cancellazione di crediti verso Istituzioni Sociali Private	0,00	0,00	0,00	0,00

Allegato I) - Previsioni e risultati secondo il piano dei conti

CODIFICA DEL PIANO DEI CONTI	DENOMINAZIONE VOCE del PIANO DEI CONTI	COMPETENZA		CASSA	
		PREVISIONI	RISULTATI	PREVISIONI	RISULTATI
U.2.04.10.00.000	Altri trasferimenti in conto capitale per cancellazione di crediti verso Unione Europea e Resto del Mondo	0,00	0,00	0,00	0,00
U.2.04.10.01.000	Altri trasferimenti in conto capitale per cancellazione di crediti verso Unione Europea	0,00	0,00	0,00	0,00
U.2.04.10.02.000	Altri trasferimenti in conto capitale per cancellazione di crediti verso Resto del Mondo	0,00	0,00	0,00	0,00
U.2.04.11.00.000	Altri trasferimenti in conto capitale verso amministrazioni pubbliche per escussione di garanzie	0,00	0,00	0,00	0,00
U.2.04.11.01.000	Altri trasferimenti in conto capitale verso Amministrazioni Centrali per escussione di garanzie	0,00	0,00	0,00	0,00
U.2.04.11.02.000	Altri trasferimenti in conto capitale verso Amministrazioni Locali per escussione di garanzie	0,00	0,00	0,00	0,00
U.2.04.11.03.000	Altri trasferimenti in conto capitale verso Enti di Previdenza per escussione di garanzie	0,00	0,00	0,00	0,00
U.2.04.11.04.000	Altri trasferimenti in conto capitale verso organismi interni e/o unità locali della amministrazione per escussione di garanzie	0,00	0,00	0,00	0,00
U.2.04.12.00.000	Altri trasferimenti in conto capitale verso Famiglie per escussione di garanzie	0,00	0,00	0,00	0,00
U.2.04.12.01.000	Altri trasferimenti in conto capitale verso Famiglie per escussione di garanzie	0,00	0,00	0,00	0,00
U.2.04.13.00.000	Altri trasferimenti in conto capitale verso Imprese per escussione di garanzie	0,00	0,00	0,00	0,00
U.2.04.13.01.000	Altri trasferimenti in conto capitale verso imprese controllate per escussione di garanzie	0,00	0,00	0,00	0,00
U.2.04.13.02.000	Altri trasferimenti in conto capitale verso altre imprese partecipate per escussione di garanzie	0,00	0,00	0,00	0,00
U.2.04.13.03.000	Altri trasferimenti in conto capitale verso altre Imprese per escussione di garanzie	0,00	0,00	0,00	0,00
U.2.04.14.00.000	Altri trasferimenti in conto capitale verso Istituzioni Sociali Private per escussione di garanzie	0,00	0,00	0,00	0,00
U.2.04.14.01.000	Altri trasferimenti in conto capitale verso Istituzioni Sociali Private per escussione di garanzie	0,00	0,00	0,00	0,00
U.2.04.15.00.000	Altri trasferimenti in conto capitale verso Unione Europea e Resto del Mondo per escussione di garanzie	0,00	0,00	0,00	0,00
U.2.04.15.01.000	Altri trasferimenti in conto capitale verso Unione Europea per escussione di garanzie	0,00	0,00	0,00	0,00
U.2.04.15.02.000	Altri trasferimenti in conto capitale verso Resto del Mondo per escussione di garanzie	0,00	0,00	0,00	0,00
U.2.04.16.00.000	Trasferimenti in conto capitale erogati a titolo di ripiano disavanzi pregressi ad Amministrazioni pubbliche	0,00	0,00	0,00	0,00
U.2.04.16.01.000	Trasferimenti in conto capitale erogati a titolo di ripiano disavanzi pregressi a Amministrazioni Centrali	0,00	0,00	0,00	0,00
U.2.04.16.02.000	Trasferimenti in conto capitale erogati a titolo di ripiano disavanzi pregressi a Amministrazioni Locali	0,00	0,00	0,00	0,00
U.2.04.16.03.000	Trasferimenti in conto capitale erogati a titolo di ripiano disavanzi pregressi a Enti di Previdenza	0,00	0,00	0,00	0,00
U.2.04.16.99.000	Trasferimenti in conto capitale erogati a titolo di ripiano disavanzi pregressi a organismi interni e/o unità locali della amministrazione	0,00	0,00	0,00	0,00
U.2.04.17.00.000	Trasferimenti in conto capitale erogati a titolo di ripiano disavanzi pregressi a Famiglie	0,00	0,00	0,00	0,00

Allegato I) - Previsioni e risultati secondo il piano dei conti

CODIFICA DEL PIANO DEI CONTI	DENOMINAZIONE VOCE del PIANO DEI CONTI	COMPETENZA		CASSA	
		PREVISIONI	RISULTATI	PREVISIONI	RISULTATI
U.2.04.17.01.000	Trasferimenti in conto capitale erogati a titolo di ripiano disavanzi pregressi a Famiglie	0,00	0,00	0,00	0,00
U.2.04.18.00.000	Trasferimenti in conto capitale erogati a titolo di ripiano disavanzi pregressi a Imprese	0,00	0,00	0,00	0,00
U.2.04.18.01.000	Trasferimenti in conto capitale erogati a titolo di ripiano disavanzi pregressi a imprese controllate	0,00	0,00	0,00	0,00
U.2.04.18.02.000	Trasferimenti in conto capitale erogati a titolo di ripiano disavanzi pregressi a altre imprese partecipate	0,00	0,00	0,00	0,00
U.2.04.18.03.000	Trasferimenti in conto capitale erogati a titolo di ripiano disavanzi pregressi a altre Imprese	0,00	0,00	0,00	0,00
U.2.04.19.00.000	Trasferimenti in conto capitale erogati a titolo di ripiano disavanzi pregressi a Istituzioni Sociali Private	0,00	0,00	0,00	0,00
U.2.04.19.01.000	Trasferimenti in conto capitale erogati a titolo di ripiano disavanzi pregressi a Istituzioni Sociali Private	0,00	0,00	0,00	0,00
U.2.04.20.00.000	Trasferimenti in conto capitale erogati a titolo di ripiano disavanzi pregressi all'Unione Europea e al Resto del Mondo	0,00	0,00	0,00	0,00
U.2.04.20.01.000	Trasferimenti in conto capitale erogati a titolo di ripiano disavanzi pregressi all'Unione Europea	0,00	0,00	0,00	0,00
U.2.04.20.02.000	Trasferimenti in conto capitale erogati a titolo di ripiano disavanzi pregressi al Resto del Mondo	0,00	0,00	0,00	0,00
U.2.04.21.00.000	Altri trasferimenti in conto capitale n.a.c. ad Amministrazioni pubbliche	0,00	0,00	0,00	0,00
U.2.04.21.01.000	Altri trasferimenti in conto capitale n.a.c. a Amministrazioni Centrali	0,00	0,00	0,00	0,00
U.2.04.21.02.000	Altri trasferimenti in conto capitale n.a.c. a Amministrazioni Locali	0,00	0,00	0,00	0,00
U.2.04.21.03.000	Altri trasferimenti in conto capitale n.a.c. a Enti di Previdenza	0,00	0,00	0,00	0,00
U.2.04.21.99.000	Altri trasferimenti in conto capitale n.a.c. a organismi interni e/o unità locali della amministrazione	0,00	0,00	0,00	0,00
U.2.04.22.00.000	Altri trasferimenti in conto capitale n.a.c. a Famiglie	0,00	0,00	0,00	0,00
U.2.04.22.01.000	Altri trasferimenti in conto capitale n.a.c. a Famiglie	0,00	0,00	0,00	0,00
U.2.04.23.00.000	Altri trasferimenti in conto capitale n.a.c. a Imprese	0,00	0,00	0,00	0,00
U.2.04.23.01.000	Altri trasferimenti in conto capitale n.a.c. a imprese controllate	0,00	0,00	0,00	0,00
U.2.04.23.02.000	Altri trasferimenti in conto capitale n.a.c. a altre imprese partecipate	0,00	0,00	0,00	0,00
U.2.04.23.03.000	Altri trasferimenti in conto capitale n.a.c. a altre Imprese	0,00	0,00	0,00	0,00
U.2.04.24.00.000	Altri trasferimenti in conto capitale n.a.c. a Istituzioni Sociali Private	0,00	0,00	0,00	0,00
U.2.04.24.01.000	Altri trasferimenti in conto capitale n.a.c. a Istituzioni Sociali Private	0,00	0,00	0,00	0,00
U.2.04.25.00.000	Altri trasferimenti in conto capitale n.a.c. all'Unione Europea e al Resto del Mondo	0,00	0,00	0,00	0,00
U.2.04.25.01.000	Altri trasferimenti in conto capitale n.a.c. all'Unione Europea	0,00	0,00	0,00	0,00

Allegato I) - Previsioni e risultati secondo il piano dei conti

CODIFICA DEL PIANO DEI CONTI	DENOMINAZIONE VOCE del PIANO DEI CONTI	COMPETENZA		CASSA	
		PREVISIONI	RISULTATI	PREVISIONI	RISULTATI
U.2.04.25.02.000	Altri trasferimenti in conto capitale n.a.c. al Resto del Mondo	0,00	0,00	0,00	0,00
U.2.05.00.00.000	Altre spese in conto capitale	1.431.332,82	3.653,31	7.500,00	0,00
U.2.05.01.00.000	Fondi di riserva e altri accantonamenti in c/capitale	88.000,00	0,00	0,00	0,00
U.2.05.01.01.000	Fondi di riserva in c/capitale	0,00	0,00	0,00	0,00
U.2.05.01.02.000	Fondi speciali c/capitale	0,00	0,00	0,00	0,00
U.2.05.01.99.000	Altri accantonamenti in c/capitale	88.000,00	0,00	0,00	0,00
U.2.05.02.00.000	Fondi pluriennali vincolati c/capitale	1.268.466,87	0,00	0,00	0,00
U.2.05.02.01.000	Fondi pluriennali vincolati c/capitale	1.268.466,87	0,00	0,00	0,00
U.2.05.03.00.000	Fondo crediti di dubbia e difficile esazione in c/capitale	67.365,95	0,00	0,00	0,00
U.2.05.03.01.000	Fondo crediti di dubbia e difficile esazione in c/capitale	67.365,95	0,00	0,00	0,00
U.2.05.04.00.000	Altri rimborsi in conto capitale di somme non dovute o incassate in eccesso	7.500,00	3.653,31	7.500,00	0,00
U.2.05.04.01.000	Rimborsi in conto capitale ad Amministrazioni Centrali di somme non dovute o incassate in eccesso	0,00	0,00	0,00	0,00
U.2.05.04.02.000	Rimborsi in conto capitale ad Amministrazioni Locali di somme non dovute o incassate in eccesso	0,00	0,00	0,00	0,00
U.2.05.04.03.000	Rimborsi in conto capitale a Enti Previdenziali di somme non dovute o incassate in eccesso	0,00	0,00	0,00	0,00
U.2.05.04.04.000	Rimborsi in conto capitale a Famiglie di somme non dovute o incassate in eccesso	7.500,00	3.653,31	7.500,00	0,00
U.2.05.04.05.000	Rimborsi in conto capitale a Imprese di somme non dovute o incassate in eccesso	0,00	0,00	0,00	0,00
U.2.05.04.06.000	Rimborsi in conto capitale a Istituzioni Sociali Private di somme non dovute o incassate in eccesso	0,00	0,00	0,00	0,00
U.2.05.99.00.000	Altre spese in conto capitale n.a.c.	0,00	0,00	0,00	0,00
U.2.05.99.99.000	Altre spese in conto capitale n.a.c.	0,00	0,00	0,00	0,00
U.3.00.00.00.000	Spese per incremento attività finanziarie	0,00	0,00	0,00	0,00
U.3.01.00.00.000	Acquisizioni di attività finanziarie	0,00	0,00	0,00	0,00
U.3.01.01.00.000	Acquisizioni di partecipazioni e conferimenti di capitale	0,00	0,00	0,00	0,00
U.3.01.01.01.000	Acquisizioni di partecipazioni e conferimenti di capitale in imprese incluse nelle Amministrazioni Centrali	0,00	0,00	0,00	0,00
U.3.01.01.02.000	Acquisizioni di partecipazioni e conferimenti di capitale in imprese incluse nelle Amministrazioni Locali	0,00	0,00	0,00	0,00
U.3.01.01.03.000	Acquisizioni di partecipazioni e conferimenti di capitale in altre imprese	0,00	0,00	0,00	0,00
U.3.01.01.04.000	Acquisizioni di partecipazioni e conferimenti di capitale in Istituzioni sociali private - ISP	0,00	0,00	0,00	0,00

Allegato I) - Previsioni e risultati secondo il piano dei conti

CODIFICA DEL PIANO DEI CONTI	DENOMINAZIONE VOCE del PIANO DEI CONTI	COMPETENZA		CASSA	
		PREVISIONI	RISULTATI	PREVISIONI	RISULTATI
U.3.01.02.00.000	Acquisizioni di quote di fondi comuni di investimento	0,00	0,00	0,00	0,00
U.3.01.02.01.000	Acquisizioni di quote di fondi immobiliari	0,00	0,00	0,00	0,00
U.3.01.02.02.000	Acquisizioni di quote di altri fondi comuni di investimento	0,00	0,00	0,00	0,00
U.3.01.03.00.000	Acquisizione di titoli obbligazionari a breve termine	0,00	0,00	0,00	0,00
U.3.01.03.01.000	Acquisizione di titoli obbligazionari a breve termine emessi da Amministrazioni Centrali	0,00	0,00	0,00	0,00
U.3.01.03.02.000	Acquisizione di titoli obbligazionari a breve termine emessi da Amministrazioni Locali	0,00	0,00	0,00	0,00
U.3.01.03.03.000	Acquisizione di titoli obbligazionari a breve termine emessi da imprese residenti	0,00	0,00	0,00	0,00
U.3.01.03.04.000	Acquisizione di titoli obbligazionari a breve termine emessi da soggetti non residenti	0,00	0,00	0,00	0,00
U.3.01.04.00.000	Acquisizione di titoli obbligazionari a medio-lungo termine	0,00	0,00	0,00	0,00
U.3.01.04.01.000	Acquisizione di titoli obbligazionari a medio-lungo emessi da Amministrazioni Centrali	0,00	0,00	0,00	0,00
U.3.01.04.02.000	Acquisizione di titoli obbligazionari a medio-lungo emessi da Amministrazioni Locali	0,00	0,00	0,00	0,00
U.3.01.04.03.000	Acquisizione di titoli obbligazionari a medio-lungo emessi da altri soggetti residenti	0,00	0,00	0,00	0,00
U.3.01.04.04.000	Acquisizione di titoli obbligazionari a medio-lungo emessi da soggetti non residenti	0,00	0,00	0,00	0,00
U.3.02.00.00.000	Concessione crediti di breve termine	0,00	0,00	0,00	0,00
U.3.02.01.00.000	Concessione crediti di breve periodo a tasso agevolato a Amministrazioni Pubbliche	0,00	0,00	0,00	0,00
U.3.02.01.01.000	Concessione crediti di breve periodo a tasso agevolato a Amministrazioni Centrali	0,00	0,00	0,00	0,00
U.3.02.01.02.000	Concessione crediti di breve periodo a tasso agevolato a Amministrazioni Locali	0,00	0,00	0,00	0,00
U.3.02.01.03.000	Concessione crediti di breve periodo a tasso agevolato a Enti di Previdenza	0,00	0,00	0,00	0,00
U.3.02.01.04.000	Concessione crediti di breve periodo a tasso agevolato a organismi interni e/o unità locali dell'amministrazione	0,00	0,00	0,00	0,00
U.3.02.02.00.000	Concessione crediti di breve periodo a tasso agevolato a Famiglie	0,00	0,00	0,00	0,00
U.3.02.02.01.000	Concessione crediti di breve periodo a tasso agevolato a Famiglie	0,00	0,00	0,00	0,00
U.3.02.03.00.000	Concessione crediti di breve periodo a tasso agevolato a Imprese	0,00	0,00	0,00	0,00
U.3.02.03.01.000	Concessione crediti di breve periodo a tasso agevolato a imprese controllate	0,00	0,00	0,00	0,00
U.3.02.03.02.000	Concessione crediti di breve periodo a tasso agevolato a altre imprese partecipate	0,00	0,00	0,00	0,00
U.3.02.03.03.000	Concessione crediti di breve periodo a tasso agevolato alla Cassa Depositi e Prestiti - SPA	0,00	0,00	0,00	0,00
U.3.02.03.04.000	Concessione crediti di breve periodo a tasso agevolato a altre Imprese	0,00	0,00	0,00	0,00

Allegato I) - Previsioni e risultati secondo il piano dei conti

CODIFICA DEL PIANO DEI CONTI	DENOMINAZIONE VOCE del PIANO DEI CONTI	COMPETENZA		CASSA	
		PREVISIONI	RISULTATI	PREVISIONI	RISULTATI
U.3.02.04.00.000	Concessione crediti di breve periodo a tasso agevolato a Istituzioni Sociali Private	0,00	0,00	0,00	0,00
U.3.02.04.01.000	Concessione crediti di breve periodo a tasso agevolato a Istituzioni Sociali Private	0,00	0,00	0,00	0,00
U.3.02.05.00.000	Concessione crediti di breve periodo a tasso agevolato all'Unione Europea e al Resto del Mondo	0,00	0,00	0,00	0,00
U.3.02.05.01.000	Concessione crediti di breve periodo a tasso agevolato all'Unione Europea	0,00	0,00	0,00	0,00
U.3.02.05.02.000	Concessione crediti di breve periodo a tasso agevolato al Resto del Mondo	0,00	0,00	0,00	0,00
U.3.02.06.00.000	Concessione crediti di breve periodo a tasso non agevolato a Amministrazione Pubbliche	0,00	0,00	0,00	0,00
U.3.02.06.01.000	Concessione crediti di breve periodo a tasso non agevolato a Amministrazioni Centrali	0,00	0,00	0,00	0,00
U.3.02.06.02.000	Concessione crediti di breve periodo a tasso non agevolato a Amministrazioni Locali	0,00	0,00	0,00	0,00
U.3.02.06.03.000	Concessione crediti di breve periodo a tasso non agevolato a Enti di Previdenza	0,00	0,00	0,00	0,00
U.3.02.06.04.000	Concessione crediti di breve periodo a tasso non agevolato a organismi interni e/o unità locali dell'amministrazione	0,00	0,00	0,00	0,00
U.3.02.07.00.000	Concessione crediti di breve periodo a tasso non agevolato a Famiglie	0,00	0,00	0,00	0,00
U.3.02.07.01.000	Concessione crediti di breve periodo a tasso non agevolato a Famiglie	0,00	0,00	0,00	0,00
U.3.02.08.00.000	Concessione crediti di breve periodo a tasso non agevolato a Imprese	0,00	0,00	0,00	0,00
U.3.02.08.01.000	Concessione crediti di breve periodo a tasso non agevolato a imprese controllate	0,00	0,00	0,00	0,00
U.3.02.08.02.000	Concessione crediti di breve periodo a tasso non agevolato a altre imprese partecipate	0,00	0,00	0,00	0,00
U.3.02.08.03.000	Concessione crediti di breve periodo a tasso non agevolato alla Cassa Depositi e Prestiti - SPA	0,00	0,00	0,00	0,00
U.3.02.08.04.000	Concessione crediti di breve periodo a tasso non agevolato a altre Imprese	0,00	0,00	0,00	0,00
U.3.02.09.00.000	Concessione crediti di breve periodo a tasso non agevolato a Istituzioni Sociali Private	0,00	0,00	0,00	0,00
U.3.02.09.01.000	Concessione crediti di breve periodo a tasso non agevolato a Istituzioni Sociali Private	0,00	0,00	0,00	0,00
U.3.02.10.00.000	Concessione crediti di breve periodo a tasso non agevolato all'Unione Europea e al Resto del Mondo	0,00	0,00	0,00	0,00
U.3.02.10.01.000	Concessione crediti di breve periodo a tasso non agevolato all'Unione Europea	0,00	0,00	0,00	0,00
U.3.02.10.02.000	Concessione crediti di breve periodo a tasso non agevolato al Resto del Mondo	0,00	0,00	0,00	0,00
U.3.03.00.00.000	Concessione crediti di medio-lungo termine	0,00	0,00	0,00	0,00
U.3.03.01.00.000	Concessione Crediti di medio-lungo termine a tasso agevolato a Amministrazione Pubbliche	0,00	0,00	0,00	0,00
U.3.03.01.01.000	Concessione Crediti di medio-lungo termine a tasso agevolato a Amministrazioni Centrali	0,00	0,00	0,00	0,00
U.3.03.01.02.000	Concessione Crediti di medio-lungo termine a tasso agevolato a Amministrazioni Locali	0,00	0,00	0,00	0,00

Allegato I) - Previsioni e risultati secondo il piano dei conti

CODIFICA DEL PIANO DEI CONTI	DENOMINAZIONE VOCE del PIANO DEI CONTI	COMPETENZA		CASSA	
		PREVISIONI	RISULTATI	PREVISIONI	RISULTATI
U.3.03.01.03.000	Concessione Crediti di medio-lungo termine a tasso agevolato a Enti di Previdenza	0,00	0,00	0,00	0,00
U.3.03.01.04.000	Concessione Crediti di medio-lungo termine a tasso agevolato a organismi interni e/o unità locali dell'amministrazione	0,00	0,00	0,00	0,00
U.3.03.02.00.000	Concessione Crediti di medio-lungo termine a tasso agevolato a Famiglie	0,00	0,00	0,00	0,00
U.3.03.02.01.000	Concessione Crediti di medio-lungo termine a tasso agevolato a Famiglie	0,00	0,00	0,00	0,00
U.3.03.03.00.000	Concessione Crediti di medio-lungo termine a tasso agevolato a Imprese	0,00	0,00	0,00	0,00
U.3.03.03.01.000	Concessione Crediti di medio-lungo termine a tasso agevolato a imprese controllate	0,00	0,00	0,00	0,00
U.3.03.03.02.000	Concessione Crediti di medio-lungo termine a tasso agevolato a altre imprese partecipate	0,00	0,00	0,00	0,00
U.3.03.03.03.000	Concessione Crediti di medio-lungo termine a tasso agevolato alla Cassa Depositi e Prestiti - SPA	0,00	0,00	0,00	0,00
U.3.03.03.04.000	Concessione Crediti di medio-lungo termine a tasso agevolato a altre Imprese	0,00	0,00	0,00	0,00
U.3.03.04.00.000	Concessione Crediti di medio-lungo termine a tasso agevolato a Istituzioni Sociali Private	0,00	0,00	0,00	0,00
U.3.03.04.01.000	Concessione Crediti di medio-lungo termine a tasso agevolato a Istituzioni Sociali Private	0,00	0,00	0,00	0,00
U.3.03.05.00.000	Concessione Crediti di medio-lungo termine a tasso agevolato all'Unione Europea e al Resto del Mondo	0,00	0,00	0,00	0,00
U.3.03.05.01.000	Concessione Crediti di medio-lungo termine a tasso agevolato all'Unione Europea	0,00	0,00	0,00	0,00
U.3.03.05.02.000	Concessione Crediti di medio-lungo termine a tasso agevolato al Resto del Mondo	0,00	0,00	0,00	0,00
U.3.03.06.00.000	Concessione crediti di medio-lungo termine a tasso non agevolato a Amministrazione Pubbliche	0,00	0,00	0,00	0,00
U.3.03.06.01.000	Concessione crediti di medio-lungo termine a tasso non agevolato a Amministrazioni Centrali	0,00	0,00	0,00	0,00
U.3.03.06.02.000	Concessione crediti di medio-lungo termine a tasso non agevolato a Amministrazioni Locali	0,00	0,00	0,00	0,00
U.3.03.06.03.000	Concessione crediti di medio-lungo termine a tasso non agevolato a Enti di Previdenza	0,00	0,00	0,00	0,00
U.3.03.06.04.000	Concessione crediti di medio-lungo termine a tasso non agevolato a organismi interni e/o unità locali dell'amministrazione	0,00	0,00	0,00	0,00
U.3.03.07.00.000	Concessione crediti di medio-lungo termine a tasso non agevolato a Famiglie	0,00	0,00	0,00	0,00
U.3.03.07.01.000	Concessione crediti di medio-lungo termine a tasso non agevolato a Famiglie	0,00	0,00	0,00	0,00
U.3.03.08.00.000	Concessione crediti di medio-lungo termine a tasso non agevolato a Imprese	0,00	0,00	0,00	0,00
U.3.03.08.01.000	Concessione crediti di medio-lungo termine a tasso non agevolato a imprese controllate	0,00	0,00	0,00	0,00
U.3.03.08.02.000	Concessione crediti di medio-lungo termine a tasso non agevolato a altre imprese partecipate	0,00	0,00	0,00	0,00
U.3.03.08.03.000	Concessione crediti di medio-lungo termine a tasso non agevolato alla Cassa Depositi e Prestiti - SPA	0,00	0,00	0,00	0,00

Allegato I) - Previsioni e risultati secondo il piano dei conti

CODIFICA DEL PIANO DEI CONTI	DENOMINAZIONE VOCE del PIANO DEI CONTI	COMPETENZA		CASSA	
		PREVISIONI	RISULTATI	PREVISIONI	RISULTATI
U.3.03.08.04.000	Concessione crediti di medio-lungo termine a tasso non agevolato a altre Imprese	0,00	0,00	0,00	0,00
U.3.03.09.00.000	Concessione crediti di medio-lungo termine a tasso non agevolato a Istituzioni Sociali Private	0,00	0,00	0,00	0,00
U.3.03.09.01.000	Concessione crediti di medio-lungo termine a tasso non agevolato a Istituzioni Sociali Private	0,00	0,00	0,00	0,00
U.3.03.10.00.000	Concessione crediti di medio-lungo termine a tasso non agevolato all'Unione Europea e al Resto del Mondo	0,00	0,00	0,00	0,00
U.3.03.10.01.000	Concessione crediti di medio-lungo termine a tasso non agevolato all'Unione Europea	0,00	0,00	0,00	0,00
U.3.03.10.02.000	Concessione crediti di medio-lungo termine a tasso non agevolato al Resto del Mondo	0,00	0,00	0,00	0,00
U.3.03.11.00.000	Concessione crediti a Amministrazioni Pubbliche a seguito di escussione di garanzie	0,00	0,00	0,00	0,00
U.3.03.11.01.000	Concessione crediti a Amministrazioni Centrali a seguito di escussione di garanzie	0,00	0,00	0,00	0,00
U.3.03.11.02.000	Concessione crediti a Amministrazioni Locali a seguito di escussione di garanzie	0,00	0,00	0,00	0,00
U.3.03.11.03.000	Concessione crediti a Enti di Previdenza a seguito di escussione di garanzie	0,00	0,00	0,00	0,00
U.3.03.12.00.000	Concessione crediti a Famiglie a seguito di escussione di garanzie	0,00	0,00	0,00	0,00
U.3.03.12.01.000	Concessione crediti a Famiglie a seguito di escussione di garanzie	0,00	0,00	0,00	0,00
U.3.03.13.00.000	Concessione crediti a Imprese a seguito di escussione di garanzie	0,00	0,00	0,00	0,00
U.3.03.13.01.000	Concessione crediti a imprese controllate a seguito di escussione di garanzie	0,00	0,00	0,00	0,00
U.3.03.13.02.000	Concessione crediti a altre imprese partecipate a seguito di escussione di garanzie	0,00	0,00	0,00	0,00
U.3.03.13.03.000	Concessione crediti alla Cassa Depositi e Prestiti - SPA a seguito di escussione di garanzie	0,00	0,00	0,00	0,00
U.3.03.13.04.000	Concessione crediti a altre Imprese a seguito di escussione di garanzie	0,00	0,00	0,00	0,00
U.3.03.14.00.000	Concessione crediti a Istituzioni Sociali Private a seguito di escussione di garanzie	0,00	0,00	0,00	0,00
U.3.03.14.01.000	Concessione crediti a Istituzioni Sociali Private a seguito di escussione di garanzie	0,00	0,00	0,00	0,00
U.3.03.15.00.000	Concessione crediti a Unione Europea e del Resto del Mondo a seguito di escussione di garanzie	0,00	0,00	0,00	0,00
U.3.03.15.01.000	Concessione crediti a Unione Europea a seguito di escussione di garanzie	0,00	0,00	0,00	0,00
U.3.03.15.02.000	Concessione crediti a Resto del Mondo a seguito di escussione di garanzie	0,00	0,00	0,00	0,00
U.3.04.00.00.000	Altre spese per incremento di attività finanziarie	0,00	0,00	0,00	0,00
U.3.04.01.00.000	Incremento di altre attività finanziarie verso Amministrazione Pubbliche	0,00	0,00	0,00	0,00
U.3.04.01.01.000	Incremento di altre attività finanziarie verso Amministrazioni Centrali	0,00	0,00	0,00	0,00
U.3.04.01.02.000	Incremento di altre attività finanziarie verso Amministrazioni Locali	0,00	0,00	0,00	0,00

Allegato I) - Previsioni e risultati secondo il piano dei conti

CODIFICA DEL PIANO DEI CONTI	DENOMINAZIONE VOCE del PIANO DEI CONTI	COMPETENZA		CASSA	
		PREVISIONI	RISULTATI	PREVISIONI	RISULTATI
U.3.04.01.03.000	Incremento di altre attività finanziarie verso Enti di Previdenza	0,00	0,00	0,00	0,00
U.3.04.02.00.000	Incremento di altre attività finanziarie verso Famiglie	0,00	0,00	0,00	0,00
U.3.04.02.01.000	Incremento di altre attività finanziarie verso Famiglie	0,00	0,00	0,00	0,00
U.3.04.03.00.000	Incremento di altre attività finanziarie verso Imprese	0,00	0,00	0,00	0,00
U.3.04.03.01.000	Incremento di altre attività finanziarie verso imprese controllate	0,00	0,00	0,00	0,00
U.3.04.03.02.000	Incremento di altre attività finanziarie verso altre imprese partecipate	0,00	0,00	0,00	0,00
U.3.04.03.03.000	Incremento di altre attività finanziarie versolla Cassa Depositi e Prestiti - SPA	0,00	0,00	0,00	0,00
U.3.04.03.04.000	Incremento di altre attività finanziarie verso altre Imprese	0,00	0,00	0,00	0,00
U.3.04.04.00.000	Incremento di altre attività finanziarie verso Istituzioni Sociali Private	0,00	0,00	0,00	0,00
U.3.04.04.01.000	Incremento di altre attività finanziarie verso Istituzioni Sociali Private	0,00	0,00	0,00	0,00
U.3.04.05.00.000	Incremento di altre attività finanziarie verso UE e Resto del Mondo	0,00	0,00	0,00	0,00
U.3.04.05.01.000	Incremento di altre attività finanziarie verso la UE	0,00	0,00	0,00	0,00
U.3.04.05.02.000	Incremento di altre attività finanziarie verso il Resto del Mondo	0,00	0,00	0,00	0,00
U.3.04.06.00.000	Versamenti ai conti di tesoreria statale (da parte dei soggetti non sottoposti al regime di Tesoreria Unica)	0,00	0,00	0,00	0,00
U.3.04.06.01.000	Versamenti ai conti di tesoreria statale (da parte dei soggetti non sottoposti al regime di Tesoreria Unica)	0,00	0,00	0,00	0,00
U.3.04.07.00.000	Versamenti a depositi bancari	0,00	0,00	0,00	0,00
U.3.04.07.01.000	Versamenti a depositi bancari	0,00	0,00	0,00	0,00
U.3.04.08.00.000	Spese da derivato di ammortamento	0,00	0,00	0,00	0,00
U.3.04.08.01.000	Spese da derivato di ammortamento	0,00	0,00	0,00	0,00
U.4.00.00.00.000	Rimborso Prestiti	276.600,00	276.355,03	276.600,00	276.355,03
U.4.01.00.00.000	Rimborso di titoli obbligazionari	0,00	0,00	0,00	0,00
U.4.01.01.00.000	Rimborso di titoli obbligazionari a breve termine	0,00	0,00	0,00	0,00
U.4.01.01.01.000	Rimborso di titoli obbligazionari a breve termine in valuta domestica	0,00	0,00	0,00	0,00
U.4.01.01.02.000	Rimborso di titoli obbligazionari a breve termine in valuta estera	0,00	0,00	0,00	0,00
U.4.01.02.00.000	Rimborso di titoli obbligazionari a medio-lungo termine	0,00	0,00	0,00	0,00
U.4.01.02.01.000	Rimborso di titoli obbligazionari a medio-lungo termine in valuta domestica	0,00	0,00	0,00	0,00

Allegato I) - Previsioni e risultati secondo il piano dei conti

CODIFICA DEL PIANO DEI CONTI	DENOMINAZIONE VOCE del PIANO DEI CONTI	COMPETENZA		CASSA	
		PREVISIONI	RISULTATI	PREVISIONI	RISULTATI
U.4.01.02.02.000	Rimborso di titoli obbligazionari a medio-lungo termine in valuta estera	0,00	0,00	0,00	0,00
U.4.02.00.00.000	Rimborso prestiti a breve termine	0,00	0,00	0,00	0,00
U.4.02.01.00.000	Rimborso Finanziamenti a breve termine	0,00	0,00	0,00	0,00
U.4.02.01.01.000	Rimborso finanziamenti a breve termine a Amministrazioni Centrali	0,00	0,00	0,00	0,00
U.4.02.01.02.000	Rimborso finanziamenti a breve termine a Amministrazioni Locali	0,00	0,00	0,00	0,00
U.4.02.01.03.000	Rimborso finanziamenti a breve termine a Enti previdenziali	0,00	0,00	0,00	0,00
U.4.02.01.04.000	Rimborso finanziamenti a breve termine a Imprese	0,00	0,00	0,00	0,00
U.4.02.01.05.000	Rimborso finanziamenti a breve termine a altri soggetti	0,00	0,00	0,00	0,00
U.4.02.02.00.000	Chiusura Anticipazioni	0,00	0,00	0,00	0,00
U.4.02.02.01.000	Chiusura Anticipazioni a titolo oneroso	0,00	0,00	0,00	0,00
U.4.02.02.02.000	Chiusura Anticipazioni a titolo non oneroso	0,00	0,00	0,00	0,00
U.4.03.00.00.000	Rimborso mutui e altri finanziamenti a medio lungo termine	276.600,00	276.355,03	276.600,00	276.355,03
U.4.03.01.00.000	Rimborso Mutui e altri finanziamenti a medio lungo termine	276.600,00	276.355,03	276.600,00	276.355,03
U.4.03.01.01.000	Rimborso Mutui e altri finanziamenti a medio lungo termine ad Amministrazioni Centrali	0,00	0,00	0,00	0,00
U.4.03.01.02.000	Rimborso Mutui e altri finanziamenti a medio lungo termine a Amministrazioni Locali	0,00	0,00	0,00	0,00
U.4.03.01.03.000	Rimborso Mutui e altri finanziamenti a medio lungo termine a Enti previdenziali	0,00	0,00	0,00	0,00
U.4.03.01.04.000	Rimborso Mutui e altri finanziamenti a medio lungo termine a Imprese	276.600,00	276.355,03	276.600,00	276.355,03
U.4.03.01.05.000	Rimborso Mutui e altri finanziamenti a medio lungo termine ad altri soggetti con controparte residente	0,00	0,00	0,00	0,00
U.4.03.01.06.000	Rimborso Mutui e altri finanziamenti a medio lungo termine ad altri soggetti con controparte non residente	0,00	0,00	0,00	0,00
U.4.03.02.00.000	Rimborso prestiti da attualizzazione Contributi Pluriennali	0,00	0,00	0,00	0,00
U.4.03.02.01.000	Rimborso prestiti da attualizzazione Contributi Pluriennali	0,00	0,00	0,00	0,00
U.4.04.00.00.000	Rimborso di altre forme di indebitamento	0,00	0,00	0,00	0,00
U.4.04.01.00.000	Rimborso prestiti - Buoni postali	0,00	0,00	0,00	0,00
U.4.04.01.01.000	Rimborso prestiti - Buoni postali	0,00	0,00	0,00	0,00
U.4.04.02.00.000	Rimborso Prestiti - Leasing finanziario	0,00	0,00	0,00	0,00
U.4.04.02.01.000	Rimborso Prestiti - Leasing finanziario	0,00	0,00	0,00	0,00

Allegato I) - Previsioni e risultati secondo il piano dei conti

CODIFICA DEL PIANO DEI CONTI	DENOMINAZIONE VOCE del PIANO DEI CONTI	COMPETENZA		CASSA	
		PREVISIONI	RISULTATI	PREVISIONI	RISULTATI
U.4.04.03.00.000	Rimborso Prestiti - Operazioni di cartolarizzazione	0,00	0,00	0,00	0,00
U.4.04.03.01.000	Rimborso Prestiti - Operazioni di cartolarizzazione	0,00	0,00	0,00	0,00
U.4.04.04.00.000	Rimborso prestiti - Derivati	0,00	0,00	0,00	0,00
U.4.04.04.01.000	Rimborso prestiti - Derivati	0,00	0,00	0,00	0,00
U.4.04.05.00.000	Versamenti al Fondo di ammortamento titoli	0,00	0,00	0,00	0,00
U.4.04.05.01.000	Versamenti al Fondo di ammortamento titoli	0,00	0,00	0,00	0,00
U.4.05.00.00.000	Fondi per rimborso prestiti	0,00	0,00	0,00	0,00
U.4.05.01.00.000	Fondo per il D.L. n. 35/2013 e successive modificazioni e rifinanziamenti	0,00	0,00	0,00	0,00
U.4.05.01.01.000	Fondo per il D.L. n. 35/2013 e successive modificazioni e rifinanziamenti	0,00	0,00	0,00	0,00
U.4.05.99.00.000	Altri fondi per rimborso prestiti	0,00	0,00	0,00	0,00
U.4.05.99.01.000	Altri fondi per rimborso prestiti	0,00	0,00	0,00	0,00
U.5.00.00.00.000	Chiusura Anticipazioni ricevute da istituto tesoriere/cassiere	500.000,00	0,00	500.000,00	0,00
U.5.01.00.00.000	Chiusura Anticipazioni ricevute da istituto tesoriere/cassiere	500.000,00	0,00	500.000,00	0,00
U.5.01.01.00.000	Chiusura Anticipazioni ricevute da istituto tesoriere/cassiere	500.000,00	0,00	500.000,00	0,00
U.5.01.01.01.000	Chiusura Anticipazioni ricevute da istituto tesoriere/cassiere	500.000,00	0,00	500.000,00	0,00
U.6.00.00.00.000	Scarti di emissione di titoli emessi dall'amministrazione	0,00	0,00	0,00	0,00
U.6.01.00.00.000	Scarti di emissione di titoli emessi dall'amministrazione	0,00	0,00	0,00	0,00
U.6.01.01.00.000	Scarti di emissione di titoli emessi dall'amministrazione	0,00	0,00	0,00	0,00
U.6.01.01.01.000	Scarti di emissione di titoli emessi dall'amministrazione	0,00	0,00	0,00	0,00
U.7.00.00.00.000	Uscite per conto terzi e partite di giro	1.229.000,00	786.969,24	1.255.460,15	761.939,20
U.7.01.00.00.000	Uscite per partite di giro	1.049.000,00	756.896,75	1.042.722,30	707.254,73
U.7.01.01.00.000	Versamenti di altre ritenute	10.000,00	4.046,88	410.000,00	2.832,40
U.7.01.01.01.000	Versamento della ritenuta del 4% sui contributi pubblici	10.000,00	4.046,88	10.000,00	2.832,40
U.7.01.01.02.000	Versamento delle ritenute per scissione contabile IVA (split payment)	0,00	0,00	400.000,00	0,00
U.7.01.01.99.000	Versamento di altre ritenute n.a.c.	0,00	0,00	0,00	0,00
U.7.01.02.00.000	Versamenti di ritenute su Redditi da lavoro dipendente	492.000,00	416.917,12	495.722,30	375.389,32
U.7.01.02.01.000	Versamenti di ritenute erariali su Redditi da lavoro dipendente rimosse per conto terzi	290.000,00	271.536,92	-7.646,79	246.661,78

Allegato I) - Previsioni e risultati secondo il piano dei conti

CODIFICA DEL PIANO DEI CONTI	DENOMINAZIONE VOCE del PIANO DEI CONTI	COMPETENZA		CASSA	
		PREVISIONI	RISULTATI	PREVISIONI	RISULTATI
U.7.01.02.02.000	Versamenti di ritenute previdenziali e assistenziali su Redditi da lavoro dipendente riscosse per conto terzi	180.000,00	134.448,69	480.893,24	117.320,18
U.7.01.02.99.000	Altri versamenti di ritenute al personale dipendente per conto di terzi	22.000,00	10.931,51	22.475,85	11.407,36
U.7.01.03.00.000	Versamenti di ritenute su Redditi da lavoro autonomo	30.000,00	9.725,82	30.000,00	8.117,08
U.7.01.03.01.000	Versamenti di ritenute erariali su Redditi da lavoro autonomo per conto terzi	0,00	0,00	0,00	0,00
U.7.01.03.02.000	Versamenti di ritenute previdenziali e assistenziali su Redditi da lavoro autonomo per conto terzi	30.000,00	9.725,82	30.000,00	8.117,08
U.7.01.03.99.000	Altri versamenti di ritenute al personale con contratto di lavoro autonomo per conto di terzi	0,00	0,00	0,00	0,00
U.7.01.04.00.000	Trasferimento di risorse dalla gestione ordinaria alla gestione sanitaria della Regione	0,00	0,00	0,00	0,00
U.7.01.04.01.000	Destinazione di risorse regionali per il finanziamento aggiuntivo della Sanità - per equilibri di sistema	0,00	0,00	0,00	0,00
U.7.01.04.02.000	Destinazione di risorse regionali per il finanziamento aggiuntivo della Sanità - quota manovra per equilibri di sistema	0,00	0,00	0,00	0,00
U.7.01.04.99.000	Destinazione di risorse regionali per il finanziamento aggiuntivo della Sanità n.a.c.	0,00	0,00	0,00	0,00
U.7.01.99.00.000	Altre uscite per partite di giro	517.000,00	326.206,93	107.000,00	320.915,93
U.7.01.99.01.000	Spese non andate a buon fine	32.000,00	20.549,78	32.000,00	19.968,38
U.7.01.99.02.000	Chiusura anticipazioni sanità della tesoreria statale	0,00	0,00	0,00	0,00
U.7.01.99.03.000	Costituzione fondi economali e carte aziendali	5.000,00	5.000,00	5.000,00	5.000,00
U.7.01.99.04.000	Integrazione disponibilità dal conto sanità al conto non sanità della Regione	0,00	0,00	0,00	0,00
U.7.01.99.05.000	Integrazione disponibilità dal conto non sanità al conto sanità della Regione	0,00	0,00	0,00	0,00
U.7.01.99.06.000	Uscite derivanti dalla gestione degli incassi vincolati degli enti locali	100.000,00	0,00	100.000,00	0,00
U.7.01.99.99.000	Altre uscite per partite di giro n.a.c.	380.000,00	300.657,15	-30.000,00	295.947,55
U.7.02.00.00.000	Uscite per conto terzi	180.000,00	30.072,49	212.737,85	54.684,47
U.7.02.01.00.000	Acquisto di beni e servizi per conto terzi	100.000,00	13.412,95	110.000,00	21.225,95
U.7.02.01.01.000	Acquisto di beni per conto di terzi	10.000,00	0,00	10.000,00	0,00
U.7.02.01.02.000	Acquisto di servizi per conto di terzi	90.000,00	13.412,95	100.000,00	21.225,95
U.7.02.02.00.000	Trasferimenti per conto terzi a Amministrazioni pubbliche	0,00	0,00	0,00	0,00
U.7.02.02.01.000	Trasferimenti per conto terzi a Amministrazioni Centrali	0,00	0,00	0,00	0,00
U.7.02.02.02.000	Trasferimenti per conto terzi a Amministrazioni Locali	0,00	0,00	0,00	0,00
U.7.02.02.03.000	Trasferimenti per conto terzi a Enti di Previdenza	0,00	0,00	0,00	0,00

Allegato I) - Previsioni e risultati secondo il piano dei conti

CODIFICA DEL PIANO DEI CONTI	DENOMINAZIONE VOCE del PIANO DEI CONTI	COMPETENZA		CASSA	
		PREVISIONI	RISULTATI	PREVISIONI	RISULTATI
U.7.02.03.00.000	Trasferimenti per conto terzi a Altri settori	50.000,00	3.496,66	50.252,52	3.612,28
U.7.02.03.01.000	Trasferimenti per conto terzi a Famiglie	50.000,00	3.496,66	50.252,52	3.612,28
U.7.02.03.02.000	Trasferimenti per conto terzi a Imprese	0,00	0,00	0,00	0,00
U.7.02.03.03.000	Trasferimenti per conto terzi a Istituzioni Sociali Private	0,00	0,00	0,00	0,00
U.7.02.03.04.000	Trasferimenti per conto terzi all'Unione Europea e al Resto del Mondo	0,00	0,00	0,00	0,00
U.7.02.04.00.000	Depositi di/presso terzi	30.000,00	13.162,88	52.485,33	29.846,24
U.7.02.04.01.000	Costituzione di depositi cauzionali o contrattuali presso terzi	0,00	0,00	0,00	0,00
U.7.02.04.02.000	Restituzione di depositi cauzionali o contrattuali di terzi	30.000,00	13.162,88	52.485,33	29.846,24
U.7.02.05.00.000	Versamenti di imposte e tributi riscosse per conto terzi	0,00	0,00	0,00	0,00
U.7.02.05.01.000	Versamenti di imposte e tasse di natura corrente riscosse per conto di terzi	0,00	0,00	0,00	0,00
U.7.02.05.02.000	Versamenti di imposte in conto capitale riscosse per conto di terzi	0,00	0,00	0,00	0,00
U.7.02.99.00.000	Altre uscite per conto terzi	0,00	0,00	0,00	0,00
U.7.02.99.99.000	Altre uscite per conto terzi n.a.c.	0,00	0,00	0,00	0,00



CONTO ECONOMICO E DEL PATRIMONIO

CONTO ECONOMICO

CONTO ECONOMICO		2018	2017	riferimento art.2425 cc	riferimento DM 26/4/95
A) COMPONENTI POSITIVI DELLA GESTIONE					
1	Proventi da tributi	2.815.188,10	2.756.379,33		
2	Proventi da fondi perequativi	1.307.875,79	1.263.640,29		
3	Proventi da trasferimenti e contributi	958.020,87	1.033.934,60		
a	<i>Proventi da trasferimenti correnti</i>	840.960,81	380.794,03		A5c
b	<i>Quota annuale di contributi agli investimenti</i>	117.060,06	653.140,57		E20c
c	<i>Contributi agli investimenti</i>	-	-		
4	Ricavi delle vendite e prestazioni e proventi da servizi pubblici	333.756,94	378.059,82	A1	A1a
a	<i>Proventi derivanti dalla gestione dei beni</i>	-	71.737,26		
b	<i>Ricavi della vendita di beni</i>	-	12.182,20		
c	<i>Ricavi e proventi dalla prestazione di servizi</i>	333.756,94	294.140,36		
5	Variazioni nelle rimanenze di prodotti in corso di lavorazione, etc. (+/-)	-	-	A2	A2
6	Variazione dei lavori in corso su ordinazione	-	-	A3	A3
7	Incrementi di immobilizzazioni per lavori interni	-	-	A4	A4
8	Altri ricavi e proventi diversi	475.053,37	425.883,99	A5	A5 a e b
TOTALE COMPONENTI POSITIVI DELLA GESTIONE (A)		5.889.895,07	5.857.898,03		
B) COMPONENTI NEGATIVI DELLA GESTIONE					
9	Acquisto di materie prime e/o beni di consumo	161.942,01	165.969,39	B6	B6
10	Prestazioni di servizi	1.565.114,53	1.523.435,75	B7	B7
11	Utilizzo beni di terzi	-	512,40	B8	B8
12	Trasferimenti e contributi	1.064.677,29	972.718,88		
a	<i>Trasferimenti correnti</i>	1.064.677,29	956.113,87		
b	<i>Contributi agli investimenti ad Amministrazioni pubb.</i>	-	16.605,01		
c	<i>Contributi agli investimenti ad altri soggetti</i>	-	-		
13	Personale	1.657.465,01	1.765.800,75	B9	B9
14	Ammortamenti e svalutazioni	898.326,39	1.122.331,91	B10	B10
a	<i>Ammortamenti di immobilizzazioni Immateriali</i>	14.027,11	135.938,04	B10a	B10a
b	<i>Ammortamenti di immobilizzazioni materiali</i>	845.585,69	819.634,79	B10b	B10b
c	<i>Altre svalutazioni delle immobilizzazioni</i>	-	-	B10c	B10c
d	<i>Svalutazione dei crediti</i>	38.713,59	166.759,08	B10d	B10d
15	Variazioni nelle rimanenze di materie prime e/o beni di consumo (+/-)	196,91	-	B11	B11
16	Accantonamenti per rischi	-	486,12	B12	B12
17	Altri accantonamenti	-	129.754,53	B13	B13
18	Oneri diversi di gestione	125.676,80	107.118,42	B14	B14
TOTALE COMPONENTI NEGATIVI DELLA GESTIONE (B)		5.473.398,94	5.788.128,15		
DIFFERENZA FRA COMP. POSITIVI E NEGATIVI DELLA GESTIONE (A-B)		416.496,13	69.769,88	-	-
C) PROVENTI ED ONERI FINANZIARI					
<i>Proventi finanziari</i>					
19	Proventi da partecipazioni	-	68.697,32	C15	C15
a	<i>da società controllate</i>	-	-		
b	<i>da società partecipate</i>	-	-		
c	<i>da altri soggetti</i>	-	68.697,32		
20	Altri proventi finanziari	-	3.155,05	C16	C16
Totale proventi finanziari		-	71.852,37		
<i>Oneri finanziari</i>					
21	Interessi ed altri oneri finanziari	181.577,53	194.771,46	C17	C17
a	<i>Interessi passivi</i>	181.577,53	194.771,46		
b	<i>Altri oneri finanziari</i>	-	-		
Totale oneri finanziari		181.577,53	194.771,46		
TOTALE PROVENTI ED ONERI FINANZIARI (C)		- 181.577,53	- 122.919,09	-	-
D) RETTIFICHE DI VALORE ATTIVITA' FINANZIARIE					
22	Rivalutazioni	-	-	D18	D18
23	Svalutazioni	-	-	D19	D19
TOTALE RETTIFICHE (D)		-	-		
E) PROVENTI ED ONERI STRAORDINARI					
24	Proventi straordinari	200.598,93	353.982,87	E20	E20
a	<i>Proventi da permessi di costruire</i>	188.000,00	270.000,00		
b	<i>Proventi da trasferimenti in conto capitale</i>	-	42.122,90		
c	<i>Sopravvenienze attive e insussistenze del passivo</i>	12.598,93	41.859,97		E20b
d	<i>Plusvalenze patrimoniali</i>	-	-		E20c
e	<i>Altri proventi straordinari</i>	-	-		
Totale proventi straordinari		200.598,93	353.982,87		
25	Oneri straordinari	11.788,45	388.563,38	E21	E21
a	<i>Trasferimenti in conto capitale</i>	-	-		
b	<i>Sopravvenienze passive e insussistenze dell'attivo</i>	11.788,45	44.132,99		E21b
c	<i>Minusvalenze patrimoniali</i>	-	-		E21a
d	<i>Altri oneri straordinari</i>	-	344.430,39		E21d
Totale oneri straordinari		11.788,45	388.563,38		
TOTALE PROVENTI ED ONERI STRAORDINARI (E)		188.810,48	- 34.580,51		

CONTO ECONOMICO

CONTO ECONOMICO		2018	2017	riferimento art.2425 cc	riferimento DM 26/4/95
	RISULTATO PRIMA DELLE IMPOSTE (A-B+C+D+E)	423.729,08	- 87.729,72		
26	Imposte (*)	102.040,30	98.372,76	E22	E22
27	RISULTATO DELL'ESERCIZIO	321.688,78	- 186.102,48	E23	E23

STATO PATRIMONIALE - ATTIVO

STATO PATRIMONIALE (ATTIVO)		2018	2017	riferimento art.2424 CC	riferimento DM 26/4/95
	A) CREDITI vs. LO STATO ED ALTRE AMMINISTRAZIONI PUBBLICHE PER LA PARTECIPAZIONE AL FONDO DI DOTAZIONE	-	-	A	A
	TOTALE CREDITI vs PARTECIPANTI (A)	-	-		
	B) IMMOBILIZZAZIONI				
I	Immobilizzazioni immateriali			BI	BI
1	Costi di impianto e di ampliamento	-	-	BI1	BI1
2	Costi di ricerca sviluppo e pubblicità	-	-	BI2	BI2
3	Diritti di brevetto ed utilizzazione opere dell'ingegno	22.499,05	28.913,36	BI3	BI3
4	Concessioni, licenze, marchi e diritti simile	-	-	BI4	BI4
5	Avviamento	-	-	BI5	BI5
6	Immobilizzazioni in corso ed acconti	-	-	BI6	BI6
9	Altre	3.159.664,22	3.159.664,22	BI7	BI7
	Totale immobilizzazioni immateriali	3.182.163,27	3.188.577,58		
II	Immobilizzazioni materiali (3)				
1.1	Beni demaniali	9.814.218,29	10.108.381,76		
1.2	Terreni	-	-		
1.3	Fabbricati	-	-		
1.9	Infrastrutture	9.125.844,74	9.393.241,89		
1.9	Altri beni demaniali	688.373,55	715.139,87		
III	Altre immobilizzazioni materiali (3)	18.914.590,09	18.907.935,92		
2.1	Terreni	7.656.173,38	7.540.449,60	BII1	BII1
a	di cui in leasing finanziario	-	-		
2.2	Fabbricati	9.616.780,13	9.695.155,26		
a	di cui in leasing finanziario	-	-		
2.3	Impianti e macchinari	56.981,57	38.369,43	BII2	BII2
a	di cui in leasing finanziario	-	-		
2.4	Attrezzature industriali e commerciali	15.756,42	27.915,33	BII3	BII3
2.5	Mezzi di trasporto	64,54	64,54		
2.6	Macchine per ufficio e hardware	19.903,03	17.661,54		
2.7	Mobili e arredi	5.241,70	5.348,00		
2.8	Infrastrutture	1.168.560,04	1.221.021,13		
2.99	Altri beni materiali	375.129,28	361.951,09		
3	Immobilizzazioni in corso ed acconti	3.003.227,88	2.126.657,13	BII5	BII5
	Totale immobilizzazioni materiali	31.732.036,26	31.142.974,81		
IV	<u>Immobilizzazioni Finanziarie (1)</u>				
1	<u>Partecipazioni in</u>	1.326.796,03	775.616,94	BIII1	BIII1
a	imprese controllate	370.161,00	320.000,00	BIII1a	BIII1a
b	imprese partecipate	956.635,03	455.616,94	BIII1b	BIII1b
c	altri soggetti	-	-		
2	<u>Crediti verso</u>	314.630,73	1.579.121,34	BIII2	BIII2
a	altre amministrazioni pubbliche	-	-		
b	imprese controllate	314.630,73	314.630,73	BIII2a	BIII2a
c	imprese partecipate	-	1.264.490,61	BIII2b	BIII2b
d	altri soggetti	-	-	BIII2c BIII2d	BIII2d
3	Altri titoli	-	-	BIII3	
	Totale immobilizzazioni finanziarie	1.641.426,76	2.354.738,28		
	TOTALE IMMOBILIZZAZIONI (B)	36.555.626,29	36.686.290,67	-	-

STATO PATRIMONIALE - ATTIVO

STATO PATRIMONIALE (ATTIVO)		2018	2017	riferimento art.2424 CC	riferimento DM 26/4/95
C) ATTIVO CIRCOLANTE					
I	<u>Rimanenze</u>	-	196,91	CI	CI
	Totale rimanenze	-	196,91		
II	<u>Crediti (2)</u>				
1	Crediti di natura tributaria	407.044,39	985.609,72		
a	<i>Crediti da tributi destinati al finanziamento della sanità</i>	-	-		
b	<i>Altri crediti da tributi</i>	399.328,80	946.946,54		
c	<i>Crediti da Fondi perequativi</i>	7.715,59	38.663,18		
2	Crediti per trasferimenti e contributi	118.379,45	471.671,26		
a	<i>verso amministrazioni pubbliche</i>	27.053,70	190.591,12		
b	<i>imprese controllate</i>	-	-	CII2	CII2
c	<i>imprese partecipate</i>	-	169.707,13	CII3	CII3
d	<i>verso altri soggetti</i>	91.325,75	111.373,01		
3	Verso clienti ed utenti	160.172,05	335.057,92	CII1	CII1
4	Altri Crediti	1.815.222,08	897.666,36	CII5	CII5
a	<i>verso l'erario</i>	2.599,14	20.370,35		
b	<i>per attività svolta per c/terzi</i>	26.352,89	13.659,44		
c	<i>altri</i>	1.786.270,05	863.636,57		
	Totale crediti	2.500.817,97	2.690.005,26		
III	<u>Attività finanziarie che non costituiscono immobilizzi</u>				
1	Partecipazioni	-	-	CIII1,2,3,4,5	CIII1,2,3
2	Altri titoli	-	-	CIII6	CIII5
	Totale attività finanziarie che non costituiscono immobilizzi	-	-		
IV	<u>Disponibilità liquide</u>				
1	Conto di tesoreria	2.093.654,09	1.442.858,63		
a	<i>Istituto tesoriere</i>	2.093.654,09	1.442.858,63		CIV1a
b	<i>presso Banca d'Italia</i>	-	-		
2	Altri depositi bancari e postali	12.450,87	-	CIV1	CIV1b e CIV1c
3	Denaro e valori in cassa	-	-	CIV2 e CIV3	CIV2 e CIV3
4	Altri conti presso la tesoreria statale intestati all'ente	-	-		
	Totale disponibilità liquide	2.106.104,96	1.442.858,63		
	TOTALE ATTIVO CIRCOLANTE (C)	4.606.922,93	4.133.060,80		
	D) RATEI E RISCONTI				
1	Ratei attivi	-	-	D	D
2	Risconti attivi	51.757,83	31.151,50	D	D
	TOTALE RATEI E RISCONTI (D)	51.757,83	31.151,50		
	TOTALE DELL'ATTIVO (A+B+C+D)	41.214.307,05	40.850.502,97	-	-

(1) con separata indicazione degli importi esigibili entro l'esercizio successivo.

(2) con separata indicazione degli importi esigibili oltre l'esercizio successivo.

(3) con separata indicazione degli importi relativi a beni indisponibili.

STATO PATRIMONIALE - PASSIVO

STATO PATRIMONIALE (PASSIVO)		2018	2017	riferimento art.2424 CC	riferimento DM 26/4/95
A) PATRIMONIO NETTO					
I	Fondo di dotazione	17.706.911,32	17.706.911,32	AI	AI
		10.385.229,61	10.091.159,28		
II	a da risultato economico di esercizi precedenti	5.454.893,65	5.640.996,13	AIV, AV, AVI, AVII, AVIII	AIV, AV, AVI, AVII, AVIII
	b da capitale	507.597,37	254.835,15	AII, AIII	AII, AIII
	c da permessi di costruire	4.422.738,59	4.195.328,00		
	d riserve indisponibili per beni demaniali e patrimoniali indisponibili	-	-		
	e altre riserve indisponibili	-	-		
III	Risultato economico dell'esercizio	321.688,78	186.102,48	AIX	AIX
TOTALE PATRIMONIO NETTO (A)		28.413.829,71	27.611.968,12		
B) FONDI PER RISCHI ED ONERI					
1	Per trattamento di quiescenza	-	-	B1	B1
2	Per imposte	-	-	B2	B2
3	Altri	16.310,00	254.607,80	B3	B3
TOTALE FONDI RISCHI ED ONERI (B)		16.310,00	254.607,80		
C) TRATTAMENTO DI FINE RAPPORTO					
TOTALE T.F.R. (C)		-	-	C	C
D) DEBITI (1)					
1	Debiti da finanziamento	3.302.327,99	3.578.683,02		
a	prestiti obbligazionari	-	-	D1e D2	D1
b	v/ altre amministrazioni pubbliche	-	-		
c	verso banche e tesoriere	-	-	D4	D3 e D4
d	verso altri finanziatori	3.302.327,99	3.578.683,02	D5	
2	Debiti verso fornitori	959.091,39	673.062,35	D7	D6
3	Acconti	-	-	D6	D5
4	Debiti per trasferimenti e contributi	-	561.530,04		
a	enti finanziati dal servizio sanitario nazionale	-	-		
b	altre amministrazioni pubbliche	-	182.631,14		
c	imprese controllate	-	272.856,00	D9	D8
d	imprese partecipate	-	-	D10	D9
e	altri soggetti	-	106.042,90		
5	Altri debiti	550.743,34	141.018,87	D12,D13,D14	D11,D12,D13
a	tributari	-	44.775,32		
b	verso istituti di previdenza e sicurezza sociale	-	992,80		
c	per attività svolta per c/terzi (2)	166.048,86	-		
d	altri	384.694,48	95.250,75		
TOTALE DEBITI (D)		4.812.162,72	4.954.294,28		
E) RATEI E RISCONTI E CONTRIBUTI AGLI INVESTIMENTI					
I	Ratei passivi	-	96.929,11	E	E
II	Risconti passivi	7.972.004,62	7.932.703,66	E	E
1	Contributi agli investimenti	7.972.004,62	7.932.703,66		
a	da altre amministrazioni pubbliche	1.559.876,26	1.403.515,24		
b	da altri soggetti	6.412.128,36	6.529.188,42		
2	Concessioni pluriennali	-	-		
3	Altri risconti passivi	-	-		
TOTALE RATEI E RISCONTI (E)		7.972.004,62	8.029.632,77		
TOTALE DEL PASSIVO (A+B+C+D+E)		41.214.307,05	40.850.502,97		
CONTI D'ORDINE					
1)	Impegni su esercizi futuri	4.983.433,52	869.053,20		
2)	beni di terzi in uso	-	-		
3)	beni dati in uso a terzi	-	-		
4)	garanzie prestate a amministrazioni pubbliche	-	-		
5)	garanzie prestate a imprese controllate	2.353.989,28	2.424.104,69		
6)	garanzie prestate a imprese partecipate	-	-		
7)	garanzie prestate a altre imprese	-	-		
TOTALE CONTI D'ORDINE		7.337.422,80	3.293.157,89		

(1) con separata indicazione degli importi esigibili oltre l'esercizio successivo

(2) Non comprende i debiti derivanti dall'attività di sostituto di imposta. I debiti derivanti da tale attività sono considerati nelle voci 5 a) e b)



COMUNE DI PONZANO VENETO
Provincia di Treviso

ULTERIORI ALLEGATI

Piano degli indicatori di bilancio
Indicatori sintetici
Rendiconto esercizio 2018

TIPOLOGIA INDICATORE	DEFINIZIONE	VALORE INDICATORE 2018 (percentuale)
1 Rigidità strutturale di bilancio		
1.1 Incidenza spese rigide (ripiano disavanzo, personale e debito) su entrate correnti	[ripiano disavanzo a carico dell'esercizio + Impegni (Macroaggregati 1.1 "Redditi di lavoro dipendente" + pdc 1.02.01.01.000 "IRAP" – FPV entrata concernente il Macroaggregato 1.1 + FPV personale in uscita 1.1 + 1.7 "Interessi passivi" + Titolo 4 Rimborso prestiti)] / (Accertamenti primi tre titoli Entrate + Utilizzo Fondo Anticipazione DL 35/2013)	40,430
2 Entrate correnti		
2.1 Incidenza degli accertamenti di parte corrente sulle previsioni iniziali di parte corrente	Totale accertamenti primi tre titoli di entrata / Stanziamenti iniziali di competenza dei primi tre titoli delle Entrate	102,880
2.2 Incidenza degli accertamenti di parte corrente sulle previsioni definitive di parte corrente	Totale accertamenti primi tre titoli di entrata / Stanziamenti definitivi di competenza dei primi tre titoli delle Entrate	96,530
2.3 Incidenza degli accertamenti delle entrate proprie sulle previsioni iniziali di parte corrente	Totale accertamenti (pdc E.1.01.00.00.000 "Tributi" – "Compartecipazioni di tributi" E.1.01.04.00.000 + E.3.00.00.00.000 "Entrate extratributarie") / Stanziamenti iniziali di competenza dei primi tre titoli delle Entrate	70,350
2.4 Incidenza degli accertamenti delle entrate proprie sulle previsioni definitive di parte corrente	Totale accertamenti (pdc E.1.01.00.00.000 "Tributi" – "Compartecipazioni di tributi" E.1.01.04.00.000 + E.3.00.00.00.000 "Entrate extratributarie") / Stanziamenti definitivi di competenza dei primi tre titoli delle Entrate	66,000
2.5 Incidenza degli incassi correnti sulle previsioni iniziali di parte corrente	Totale incassi c/competenza e c/residui dei primi tre titoli di entrata / Stanziamenti iniziali di cassa dei primi tre titoli delle Entrate	101,050
2.6 Incidenza degli incassi correnti sulle previsioni definitive di parte corrente	Totale incassi c/competenza e c/residui primi tre titoli di entrata / Stanziamenti definitivi di cassa dei primi tre titoli delle Entrate	96,950
2.7 Incidenza degli incassi delle entrate proprie sulle previsioni iniziali di parte corrente	Totale incassi c/competenza e c/residui (pdc E.1.01.00.00.000 "Tributi" – "Compartecipazioni di tributi" E.1.01.04.00.000 + E.3.00.00.00.000 "Entrate extratributarie") / Stanziamenti iniziali di cassa dei primi tre titoli delle Entrate	67,280
2.8 Incidenza degli incassi delle entrate proprie sulle previsioni definitive di parte corrente	Totale incassi c/competenza e c/residui (pdc E.1.01.00.00.000 "Tributi" – "Compartecipazioni di tributi" E.1.01.04.00.000 + E.3.00.00.00.000 "Entrate extratributarie") / Stanziamenti definitivi di cassa dei primi tre titoli delle Entrate	64,550
3 Anticipazioni dell'Istituto tesoriere		
3.1 Utilizzo medio Anticipazioni di tesoreria	Sommatoria degli utilizzi giornalieri delle anticipazioni nell'esercizio / (365 x max previsto dalla norma)	0,000
3.2 Anticipazioni chiuse solo contabilmente	Anticipazione di tesoreria all'inizio dell'esercizio successivo / max previsto dalla norma	0,000
4 Spese di personale		
4.1 Incidenza della spesa di personale sulla spesa corrente	Impegni (Macroaggregato 1.1 "Redditi di lavoro dipendente" + pdc 1.02.01.01.000 "IRAP" + FPV personale in uscita 1.1 – FPV personale in entrata concernente il Macroaggregato 1.1) / Impegni (Spesa corrente – FCDE corrente + FPV concernente il Macroaggregato 1.1 – FPV di entrata concernente il Macroaggregato 1.1)	35,510
4.2 Incidenza del salario accessorio ed incentivante rispetto al totale della spesa di personale	Impegni (pdc 1.01.01.004 + 1.01.01.008 "indennità e altri compensi al personale a tempo indeterminato e determinato" + pdc 1.01.01.003 + 1.01.01.007 "straordinario al personale a tempo indeterminato e determinato" + FPV in uscita concernente il Macroaggregato 1.1 – FPV di entrata concernente il Macroaggregato 1.1) / Impegni (Macroaggregato 1.1 "Redditi di lavoro dipendente" + pdc U.1.02.01.01.000 "IRAP" + FPV in uscita concernente il Macroaggregato 1.1 – FPV in entrata concernente il Macroaggregato 1.1)	8,740
<i>Indica il peso delle componenti afferenti la contrattazione decentrata dell'ente rispetto al totale dei redditi da lavoro</i>		

Piano degli indicatori di bilancio
Indicatori sintetici
Rendiconto esercizio 2018

TIPOLOGIA INDICATORE	DEFINIZIONE	VALORE INDICATORE 2018 (percentuale)
4.3 Incidenza spesa personale flessibile rispetto al totale della spesa di personale <i>Indica come gli enti soddisfano le proprie esigenze di risorse umane, mixando le varie alternative contrattuali più rigide (personale dipendente) o meno rigide (forme di lavoro flessibile)</i>	Impegni (pdc U.1.03.02.010.000 "Consulenze" + pdc U.1.03.02.12.000 "lavoro flessibile/LSU/Lavoro interinale" + pdc U.1.03.02.11.000 "Prestazioni professionali e specialistiche") / Impegni (Macroaggregato 1.1 "Redditi di lavoro dipendente" + pdc U.1.02.01.01.000 "IRAP" + FPV in uscita concernente il Macroaggregato 1.1 – FPV in entrata concernente il Macroaggregato 1.1)	1,750
4.4 Spesa di personale procapite (Indicatore di equilibrio dimensionale in valore assoluto)	Impegni (Macroaggregato 1.1 "Redditi di lavoro dipendente" + pdc 1.02.01.01.000 "IRAP" + FPV personale in uscita 1.1 – FPV personale in entrata concernente il Macroaggregato 1.1) / popolazione residente al 1° gennaio (al 1° gennaio dell'esercizio di riferimento o, se non disponibile, al 1° gennaio dell'ultimo anno disponibile)	0,000
5 Esternalizzazione dei servizi		
5.1 Indicatore di esternalizzazione dei servizi	Impegni (pdc U.1.03.02.15.000 "Contratti di servizio pubblico" + pdc U.1.04.03.01.000 "Trasferimenti correnti a imprese controllate" + pdc U.1.04.03.02.000 "Trasferimenti correnti a altre imprese partecipate") / totale spese impegnate al Titolo I	7,550
6 Interessi passivi		
6.1 Incidenza degli interessi passivi sulle entrate correnti	Impegni Macroaggregato 1.7 "Interessi passivi" / Accertamenti primi tre titoli delle Entrate ("Entrate correnti")	3,400
6.2 Incidenza degli interessi passivi sulle anticipazioni sul totale della spesa per interessi passivi	Impegni voce del pdc U.1.07.06.04.000 "Interessi passivi su anticipazioni di tesoreria" / Impegni Macroaggregato 1.7 "Interessi passivi"	0,000
6.3 Incidenza interessi di mora sul totale della spesa per interessi passivi	Impegni voce del pdc U.1.07.06.02.000 "Interessi di mora" / Impegni Macroaggregato 1.7 "Interessi passivi"	0,000
7 Investimenti		
7.1 Incidenza investimenti sul totale della spesa corrente e in conto capitale	Impegni (Macroaggregato 2.2 "Investimenti fissi lordi e acquisto di terreni" + Macroaggregato 2.3 "Contributi agli investimenti") / totale Impegni Tit. I + II	13,790
7.2 Investimenti diretti procapite (in valore assoluto)	Impegni per Macroaggregato 2.2 "Investimenti fissi lordi e acquisto di terreni" / popolazione residente al 1° gennaio (al 1° gennaio dell'esercizio di riferimento o, se non disponibile, al 1° gennaio dell'ultimo anno disponibile)	0,000
7.3 Contributi agli investimenti procapite (in valore assoluto)	Impegni per Macroaggregato 2.3 "Contributi agli investimenti" / popolazione residente (al 1° gennaio dell'esercizio di riferimento o, se non disponibile, al 1° gennaio dell'ultimo anno disponibile)	0,000
7.4 Investimenti complessivi procapite (in valore assoluto)	Impegni per Macroaggregati 2.2 "Investimenti fissi lordi e acquisto di terreni" e 2.3 "Contributi agli investimenti" / popolazione residente (al 1° gennaio dell'esercizio di riferimento o, se non disponibile, al 1° gennaio dell'ultimo anno disponibile)	0,000
7.5 Quota investimenti complessivi finanziati dal risparmio corrente	Margine corrente di competenza / [Impegni + relativi FPV (Macroaggregato 2.2 "Investimenti fissi lordi e acquisto di terreni" + Macroaggregato 2.3 "Contributi agli investimenti")] (9)	41,120

Piano degli indicatori di bilancio
Indicatori sintetici
Rendiconto esercizio 2018

TIPOLOGIA INDICATORE	DEFINIZIONE	VALORE INDICATORE 2018 (percentuale)	
7.6	Quota investimenti complessivi finanziati dal saldo positivo delle partite finanziarie	Saldo positivo delle partite finanziarie / [Impegni + relativi FPV (Macroaggregato 2.2 "Investimenti fissi lordi e acquisto di terreni" + Macroaggregato 2.3 "Contributi agli investimenti")](9)	37,170
7.7	Quota investimenti complessivi finanziati da debito	Accertamenti (Titolo 6 "Accensione prestiti" - Categoria 6.02.02 "Anticipazioni" - Categoria 6.03.03 "Accensione prestiti a seguito di escussione di garanzie" - Accensioni di prestiti da rinegoziazioni) / [Impegni + relativi FPV (Macroaggregato 2.2 "Investimenti fissi lordi e acquisto di terreni" + Macroaggregato 2.3 "Contributi agli investimenti")] (9)	0,000
8 Analisi dei residui			
8.1	Incidenza nuovi residui passivi di parte corrente su stock residui passivi correnti	Totale residui passivi titolo 1 di competenza dell'esercizio / Totale residui passivi titolo 1 al 31 dicembre	98,350
8.2	Incidenza nuovi residui passivi in c/capitale su stock residui passivi in conto capitale al 31 dicembre	Totale residui passivi titolo 2 di competenza dell'esercizio/ Totale residui titolo 2 al 31 dicembre	91,370
8.3	Incidenza nuovi residui passivi per incremento attività finanziarie su stock residui passivi per incremento attività finanziarie al 31 dicembre	Totale residui passivi titolo 3 di competenza dell'esercizio / Totale residui passivi titolo 3 al 31 dicembre	0,000
8.4	Incidenza nuovi residui attivi di parte corrente su stock residui attivi di parte corrente	Totale residui attivi titoli 1,2,3 di competenza dell'esercizio / Totale residui attivi titolo 1, 2, 3 al 31 dicembre	48,980
8.5	Incidenza nuovi residui attivi in c/capitale su stock residui attivi in c/capitale	Totale residui attivi titolo 4 di competenza dell'esercizio / Totale residui attivi titolo 4 al 31 dicembre	18,480
8.6	Incidenza nuovi residui attivi per riduzione di attività finanziarie su stock residui attivi per riduzione di attività finanziarie	Totale residui attivi titolo 5 di competenza dell'esercizio / Totale residui attivi titolo 5 al 31 dicembre	0,000
9 Smaltimento debiti non finanziari			
9.1	Smaltimento debiti commerciali nati nell'esercizio	Pagamenti di competenza (Macroaggregati 1.3 "Acquisto di beni e servizi" + 2.2 "Investimenti fissi lordi e acquisto di terreni") / Impegni di competenza (Macroaggregati 1.3 "Acquisto di beni e servizi" + 2.2 "Investimenti fissi lordi e acquisto di terreni")	68,830
9.2	Smaltimento debiti commerciali nati negli esercizi precedenti	Pagamenti c/residui (Macroaggregati 1.3 "Acquisto di beni e servizi" + 2.2 "Investimenti fissi lordi e acquisto di terreni") / stock residui al 1° gennaio (Macroaggregati 1.3 "Acquisto di beni e servizi" + 2.2 "Investimenti fissi lordi e acquisto di terreni")	91,270

Piano degli indicatori di bilancio
Indicatori sintetici
Rendiconto esercizio 2018

TIPOLOGIA INDICATORE	DEFINIZIONE	VALORE INDICATORE 2018 (percentuale)
9.3 Smaltimento debiti verso altre amministrazioni pubbliche nati nell'esercizio	Pagamenti di competenza [Trasferimenti correnti a Amministrazioni Pubbliche (U.1.04.01.00.000) + Trasferimenti di tributi (U.1.05.00.00.000) + Fondi perequativi (U.1.06.00.00.000) + Contributi agli investimenti a Amministrazioni pubbliche (U.2.03.01.00.000) + Altri trasferimenti in conto capitale (U.2.04.01.00.000 + U.2.04.11.00.000 + U.2.04.16.00.000 + U.2.04.21.00.000)] / Impegni di competenza [Trasferimenti correnti a Amministrazioni Pubbliche (U.1.04.01.00.000) + Trasferimenti di tributi (U.1.05.00.00.000) + Fondi perequativi (U.1.06.00.00.000) + Contributi agli investimenti a Amministrazioni pubbliche (U.2.03.01.00.000) + Altri trasferimenti in conto capitale (U.2.04.01.00.000 + U.2.04.11.00.000 + U.2.04.16.00.000 + U.2.04.21.00.000)]	77,230
9.4 Smaltimento debiti verso altre amministrazioni pubbliche nati negli esercizi precedenti	Pagamenti in c/residui [Trasferimenti correnti a Amministrazioni Pubbliche (U.1.04.01.00.000) + Trasferimenti di tributi (U.1.05.00.00.000) + Fondi perequativi (U.1.06.00.00.000) + Contributi agli investimenti a Amministrazioni pubbliche (U.2.03.01.00.000) + Altri trasferimenti in conto capitale (U.2.04.01.00.000 + U.2.04.11.00.000 + U.2.04.16.00.000 + U.2.04.21.00.000)] / stock residui al 1° gennaio [Trasferimenti correnti a Amministrazioni Pubbliche (U.1.04.01.00.000) + Trasferimenti di tributi (U.1.05.00.00.000) + Fondi perequativi (U.1.06.00.00.000) + Contributi agli investimenti a Amministrazioni pubbliche (U.2.03.01.00.000) + Altri trasferimenti in conto capitale (U.2.04.01.00.000 + U.2.04.11.00.000 + U.2.04.16.00.000 + U.2.04.21.00.000)]	99,990
9.5 Indicatore annuale di tempestività dei pagamenti (di cui al Comma 1, dell'articolo 9, DPCM del 22 settembre 2014)	Giorni effettivi intercorrenti tra la data di scadenza della fattura o richiesta equivalente di pagamento e la data di pagamento ai fornitori moltiplicata per l'importo dovuto, rapportata alla somma degli importi pagati nel periodo di riferimento	0,000
10 Debiti finanziari		
10.1 Incidenza estinzioni anticipate debiti finanziari	Impegni per estinzioni anticipate / Debito da finanziamento al 31 dicembre anno precedente (2)	0,000
10.2 Incidenza estinzioni ordinarie debiti finanziari	(Totale impegni Titolo 4 della spesa – Impegni estinzioni anticipate) / Debito da finanziamento al 31/12 anno precedente (2)	7,720
10.3 Sostenibilità debiti finanziari	[Impegni (Totale 1.7 "Interessi passivi" – "Interessi di mora" (U.1.07.06.02.000) – "Interessi per anticipazioni prestiti" (U.1.07.06.04.000) + Titolo 4 della spesa – estinzioni anticipate) – (Accertamenti Entrate categoria E.4.02.06.00.000 "Contributi agli investimenti direttamente destinati al rimborso di prestiti da amministrazioni pubbliche") + Trasferimenti in conto capitale per assunzione di debiti dell'amministrazione da parte di amministrazioni pubbliche (E.4.03.01.00.000) + Trasferimenti in conto capitale da parte di amministrazioni pubbliche per cancellazione di debiti dell'amministrazione (E.4.03.04.00.000)] / Accertamenti titoli 1, 2 e 3	8,560

Piano degli indicatori di bilancio
Indicatori sintetici
Rendiconto esercizio 2018

TIPOLOGIA INDICATORE	DEFINIZIONE	VALORE INDICATORE 2018 (percentuale)	
10.4	Indebitamento procapite (in valore assoluto)	Debito di finanziamento al 31/12 (2) / popolazione residente (al 1° gennaio dell'esercizio di riferimento o, se non disponibile, al 1° gennaio dell'ultimo anno disponibile)	0,000
11 Composizione dell'avanzo di amministrazione (4)			
11.1	Incidenza quota libera di parte corrente nell'avanzo	Quota libera di parte corrente dell'avanzo/Avanzo di amministrazione (5)	10,570
11.2	Incidenza quota libera in c/capitale nell'avanzo	Quota libera in conto capitale dell'avanzo/Avanzo di amministrazione (6)	1,887
11.3	Incidenza quota accantonata nell'avanzo	Quota accantonata dell'avanzo/Avanzo di amministrazione (7)	35,429
11.4	Incidenza quota vincolata nell'avanzo	Quota vincolata dell'avanzo/Avanzo di amministrazione (8)	52,112
12 Disavanzo di amministrazione			
12.1	Quota disavanzo ripianato nell'esercizio	Disavanzo di amministrazione esercizio precedente – Disavanzo di amministrazione esercizio in corso / Totale Disavanzo esercizio precedente (3)	0,000
12.2	Incremento del disavanzo rispetto all'esercizio precedente	Disavanzo di amministrazione esercizio in corso – Disavanzo di amministrazione esercizio precedente / Totale Disavanzo esercizio precedente (3)	0,000
12.3	Sostenibilità patrimoniale del disavanzo	Totale disavanzo di amministrazione (3) / Patrimonio netto (1)	0,000
12.4	Sostenibilità disavanzo effettivamente a carico dell'esercizio	Disavanzo iscritto in spesa del conto del bilancio / Accertamenti dei titoli 1, 2 e 3 delle entrate	0,000
13 Debiti fuori bilancio			
13.1	Debiti riconosciuti e finanziati	Importo Debiti fuori bilancio riconosciuti e finanziati / Totale impegni titolo I e titolo II	0,000
13.2	Debiti in corso di riconoscimento	Importo debiti fuori bilancio in corso di riconoscimento/Totale accertamento entrate dei titoli 1, 2 e 3	0,000
13.3	Debiti riconosciuti e in corso di finanziamento	Importo Debiti fuori bilancio riconosciuti e in corso di finanziamento/Totale accertamento entrate dei titoli 1, 2 e 3	0,000
14 Fondo pluriennale vincolato			
14.1	Utilizzo del FPV	(Fondo pluriennale vincolato corrente e capitale iscritto in entrata del bilancio - Quota del fondo pluriennale vincolato corrente e capitale non utilizzata nel corso dell'esercizio e rinviata agli esercizi successivi) / Fondo pluriennale vincolato corrente e capitale iscritto in entrata nel bilancio (Per il FPV riferirsi ai valori riportati nell'allegato del rendiconto concernente il FPV, totale delle colonne a) e c)	35,680
15 Partite di giro e conto terzi			
15.1	Incidenza partite di giro e conto terzi in entrata	Totale accertamenti Entrate per conto terzi e partite di giro / Totale accertamenti primi tre titoli delle entrate (al netto dell'anticipazione sanitaria erogata dalla Tesoreria dello Stato e dei movimenti riguardanti la GSA e i conti di tesoreria sanitari e non sanitari)	14,720

Piano degli indicatori di bilancio
Indicatori sintetici
Rendiconto esercizio 2018

TIPOLOGIA INDICATORE	DEFINIZIONE	VALORE INDICATORE 2018 (percentuale)
15.2	<p>Incidenza partite di giro e conto terzi in uscita</p> <p>Totale impegni Uscite per conto terzi e partite di giro / Totale impegni del titolo I della spesa</p> <p><i>(al netto del rimborso dell'anticipazione sanitaria erogata dalla Tesoreria dello Stato e dei movimenti riguardanti la GSA e i conti di tesoreria sanitari e non sanitari)</i></p>	15,690

(1) Il Patrimonio Netto è pari alla Lettera A) dello stato patrimoniale passivo. Le Autonomie speciali che adottano il DLgs 118/2011 a decorrere dal 2016 elaborano l'indicatore a decorrere dal 2017.

(2) Il debito da finanziamento è pari alla Lettera D1 dello stato patrimoniale passivo. Le Autonomie speciali che adottano il DLgs 118/2011 a decorrere dal 2016 elaborano l'indicatore a decorrere dal 2017.

(3) Indicatore da rappresentare solo in caso di disavanzo di amministrazione. Il disavanzo di amministrazione è pari alla lettera E dell'allegato al rendiconto riguardante il risultato di amministrazione dell'esercizio di riferimento, al netto del disavanzo da debito autorizzato e non contratto.

(4) Da compilare solo se la voce E dell'allegato al rendiconto concernente il risultato di amministrazione è positivo o pari a 0.

(5) La quota libera di parte corrente del risultato di amministrazione è pari alla voce E riportata nell'allegato a) al rendiconto. Il risultato di amministrazione è pari alla lettera A del predetto allegato a).

(6) La quota libera in c/capitale del risultato di amministrazione è pari alla voce D riportata nell'allegato a) al rendiconto. Il risultato di amministrazione è pari alla lettera A riportata nel predetto allegato a).

(7) La quota accantonata del risultato di amministrazione è pari alla voce B riportata nell'allegato a) al rendiconto. Il risultato di amministrazione è pari alla lettera A del predetto allegato a).

(8) La quota vincolata del risultato di amministrazione è pari alla voce C riportata nell'allegato a) al rendiconto. Il risultato di amministrazione è pari alla lettera A riportata nel predetto allegato a).

(9) Indicare al numeratore solo la quota del finanziamento destinata alla copertura di investimenti, e al denominatore escludere gli investimenti che, nell'esercizio, sono finanziati dal FPV.

Piano degli indicatori di bilancio
Indicatori analitici concernenti la composizione delle entrate e l'effettiva capacità di riscossione
Rendiconto esercizio 2018

Titolo Tipologia	Denominazione	Composizione delle entrate (valori percentuali)			Percentuale di riscossione				
		Previsioni iniziali competenza/ totale previsioni iniziali competenza	Previsioni definitive competenza/ totale previsioni definitive competenza	Accertamenti/ Totale Accertamenti	% di riscossione prevista nel bilancio di previsione iniziale: Previsioni iniziali cassa/ (previsioni iniziali competenza + residui)	% di riscossione prevista nelle previsioni definitive: Previsioni definitive cassa/ (previsioni definitive competenza + residui)	% di riscossione complessiva: (Riscossioni c/comp+ Riscossioni c/residui)/ (Accertamenti + residui definitivi iniziali)	% di riscossione dei crediti esigibili nell'esercizio: Riscossioni c/comp/ Accertamenti di competenza	% di riscossione dei crediti esigibili negli esercizi precedenti: Riscossioni c/residui/ residui definitivi iniziali
TITOLO 1:	Entrate correnti di natura tributaria, contributiva e perequativa								
10101	Tipologia 101: Imposte, tasse e proventi assimilati	29,485	25,901	39,733	70,287	72,628	73,982	84,728	44,429
10104	Tipologia 104: Compartecipazioni di tributi	0,000	0,000	0,000	0,000	0,000	0,000	0,000	0,000
10301	Tipologia 301: Fondi perequativi da Amministrazioni Centrali	14,425	12,120	18,459	99,584	99,572	99,427	99,468	98,050
10302	Tipologia 302: Fondi perequativi dalla Regione o Provincia autonoma	0,000	0,000	0,000	0,000	0,000	0,000	0,000	0,000
10000	Totale TITOLO 1: Entrate correnti di natura tributaria, contributiva e perequativa	43,910	38,021	58,192	77,843	79,654	80,589	89,404	46,380
TITOLO 2:	Trasferimenti correnti								
20101	Tipologia 101: Trasferimenti correnti da Amministrazioni pubbliche	3,293	3,660	3,646	99,179	97,498	88,651	94,181	71,007
20102	Tipologia 102: Trasferimenti correnti da Famiglie	0,011	0,009	0,000	100,000	100,000	0,000	0,000	0,000
20103	Tipologia 103: Trasferimenti correnti da Imprese	1,535	1,169	1,755	76,811	75,799	68,944	26,563	100,000
20104	Tipologia 104: Trasferimenti correnti da Istituzioni Sociali Private	0,000	0,000	0,000	0,000	0,000	0,000	0,000	0,000
20105	Tipologia 105: Trasferimenti correnti dall'Unione europea e dal Resto del Mondo	0,000	0,000	0,000	0,000	0,000	0,000	0,000	0,000
20000	Totale TITOLO 2: Trasferimenti correnti	4,839	4,839	5,402	89,305	89,068	79,501	72,209	90,636
TITOLO 3:	Entrate extratributarie								
30100	Tipologia 100: Vendita di beni e servizi e proventi derivanti dalla gestione dei beni	3,706	3,384	5,164	95,582	94,002	92,940	94,671	69,483
30200	Tipologia 200: Proventi derivanti dall'attività di controllo e repressione delle irregolarità e degli illeciti	2,223	2,690	3,157	44,569	48,889	46,907	65,535	29,090
30300	Tipologia 300: Interessi attivi	0,013	0,019	0,027	27,620	35,818	36,660	35,271	37,404
30400	Tipologia 400: Altre entrate da redditi da capitale	0,000	0,000	0,000	0,000	0,000	0,000	0,000	0,000
30500	Tipologia 500: Rimborsi e altre entrate correnti	2,643	2,379	3,521	71,834	75,872	72,531	63,591	96,262

Piano degli indicatori di bilancio
Indicatori analitici concernenti la composizione delle entrate e l'effettiva capacità di riscossione
Rendiconto esercizio 2018

Titolo Tipologia	Denominazione	Composizione delle entrate (valori percentuali)			Percentuale di riscossione				
		Previsioni iniziali competenza/ totale previsioni iniziali competenza	Previsioni definitive competenza/ totale previsioni definitive competenza	Accertamenti/ Totale Accertamenti	% di riscossione prevista nel bilancio di previsione iniziale: Previsioni iniziali cassa/ (previsioni iniziali competenza + residui)	% di riscossione prevista nelle previsioni definitive: Previsioni definitive cassa/ (previsioni definitive competenza + residui)	% di riscossione complessiva: (Riscossioni c/comp+ Riscossioni c/residui)/ (Accertamenti + residui definitivi iniziali)	% di riscossione dei crediti esigibili nell'esercizio: Riscossioni c/comp/ Accertamenti di competenza	% di riscossione dei crediti esigibili negli esercizi precedenti: Riscossioni c/residui/ residui definitivi iniziali
60000	Totale TITOLO 6: Accensione prestiti	0,662	0,000	0,000	100,000	100,000	0,000	0,000	0,000
TITOLO 7:	Anticipazioni da istituto tesoriere/cassiere								
70100	Tipologia 100: Anticipazioni da istituto tesoriere/cassiere	5,516	4,633	0,000	100,000	100,000	0,000	0,000	0,000
70000	Totale TITOLO 7: Anticipazioni da istituto tesoriere/cassiere	5,516	4,633	0,000	100,000	100,000	0,000	0,000	0,000
TITOLO 9:	Entrate per conto terzi e partite di giro								
90100	Tipologia 100: Entrate per partite di giro	11,573	9,721	10,683	99,517	99,171	98,759	98,754	99,118
90200	Tipologia 200: Entrate per conto terzi	1,986	1,668	0,424	100,000	100,000	51,811	59,394	5,166
90000	Totale TITOLO 9: Entrate per conto terzi e partite di giro	13,559	11,389	11,107	99,589	99,294	96,709	97,250	65,494
TOTALE ENTRATE		100,000	100,000	100,000	79,649	81,132	67,560	87,399	26,815

Piano degli indicatori di bilancio
Indicatori analitici concernenti la composizione delle spese per missioni e programmi
Rendiconto esercizio 2018

MISSIONI E PROGRAMMI			COMPOSIZIONE DELLE SPESE PER MISSIONI E PROGRAMMI (dati percentuali)						
			Previsioni iniziali		Previsioni definitive		Dati di rendiconto		
			Incidenza Missioni/Programmi: Previsioni stanziamento/ totale previsioni missioni	di cui Incidenza FPV: Previsioni stanziamento FPV/ Previsione FPV totale	Incidenza Missioni/Programmi: Previsioni stanziamento/ totale previsioni missioni	di cui Incidenza FPV: Previsioni stanziamento FPV/ Previsione FPV totale	Incidenza Missione programma: (Impegni + FPV)/(Totale impegni + Totale FPV)	di cui incidenza FPV: FPV / Totale FPV	di cui incidenza economie di spesa: Economie di competenza/ Totale Economie di competenza
Missione 01 Servizi istituzionali, generali e di gestione	01	Organi istituzionali	1,047	0,000	0,798	0,000	1,135	0,000	0,030
	02	Segreteria generale	2,777	0,000	2,197	0,296	3,156	0,296	0,287
	03	Gestione economica, finanziaria, programmazione, provveditorato	3,271	0,000	2,548	0,000	3,714	0,000	7,482
	04	Gestione delle entrate tributarie e servizi fiscali	0,952	0,000	0,825	0,129	1,199	0,129	0,031
	05	Gestione dei beni demaniali e patrimoniali	0,327	0,000	1,051	2,462	1,554	2,462	1,615
	06	Ufficio tecnico	6,412	0,000	5,396	4,633	7,464	4,633	2,426
	07	Elezioni e consultazioni popolari - Anagrafe e stato civile	1,833	0,000	1,486	0,000	2,196	0,000	1,697
	08	Statistica e sistemi informativi	0,863	0,000	0,690	0,000	1,020	0,000	0,121
	09	Assistenza tecnico-amministrativa agli enti locali	0,000	0,000	0,000	0,000	0,000	0,000	0,000
	010	Risorse umane	3,402	0,000	3,233	7,979	4,609	7,979	6,818
	011	Altri servizi generali	0,011	0,000	0,723	1,064	1,001	1,064	0,342
			TOTALE Missione 01 Servizi istituzionali, generali e di gestione	20,895	0,000	18,946	16,563	27,049	16,563
Missione 02 Giustizia	01	Uffici giudiziari	0,000	0,000	0,000	0,000	0,000	0,000	0,000
	02	Casa circondariale e altri servizi	0,000	0,000	0,000	0,000	0,000	0,000	0,000
			TOTALE Missione 02 Giustizia	0,000	0,000	0,000	0,000	0,000	0,000
	01	Polizia locale e amministrativa	3,287	0,000	3,163	1,404	4,148	1,404	0,852

Piano degli indicatori di bilancio
Indicatori analitici concernenti la composizione delle spese per missioni e programmi
Rendiconto esercizio 2018

MISSIONI E PROGRAMMI			COMPOSIZIONE DELLE SPESE PER MISSIONI E PROGRAMMI (dati percentuali)						
			Previsioni iniziali		Previsioni definitive		Dati di rendiconto		
			Incidenza Missioni/Programmi: Previsioni stanziamento/ totale previsioni missioni	di cui Incidenza FPV: Previsioni stanziamento FPV/ Previsione FPV totale	Incidenza Missioni/Programmi: Previsioni stanziamento/ totale previsioni missioni	di cui Incidenza FPV: Previsioni stanziamento FPV/ Previsione FPV totale	Incidenza Missione programma: (Impegni + FPV)/(Totale impegni + Totale FPV)	di cui incidenza FPV: FPV / Totale FPV	di cui incidenza economie di spesa: Economie di competenza/ Totale Economie di competenza
Missione 03 Ordine pubblico e sicurezza	02	Sistema integrato di sicurezza urbana	0,000	0,000	0,000	0,000	0,000	0,000	0,000
	TOTALE MISSIONE 03 Ordine pubblico e sicurezza		3,287	0,000	3,163	1,404	4,148	1,404	0,852
Missione 04 Istruzione e diritto allo studio	01	Istruzione prescolastica	0,000	0,000	0,000	0,000	0,000	0,000	0,000
	02	Altri ordini di istruzione non universitaria	8,132	0,000	7,057	8,208	4,910	8,208	10,248
	03	Edilizia scolastica	0,000	0,000	0,000	0,000	0,000	0,000	0,000
	04	Istruzione universitaria	0,000	0,000	0,000	0,000	0,000	0,000	0,000
	05	Istruzione tecnica superiore	0,000	0,000	0,000	0,000	0,000	0,000	0,000
	06	Servizi ausiliari all'istruzione	2,018	0,000	1,373	0,000	1,972	0,000	1,169
	07	Diritto allo studio	0,515	0,000	0,385	0,000	0,553	0,000	0,619
	TOTALE MISSIONE 04 Istruzione e diritto allo studio		10,666	0,000	8,815	8,208	7,435	8,208	12,036
Missione 05 Tutela e valorizzazione dei beni e delle attività culturali	01	Valorizzazione dei beni di interesse storico	0,000	0,000	0,000	0,000	0,000	0,000	0,000
	02	Attività culturali e interventi diversi nel settore culturale	2,457	0,000	2,569	0,200	3,806	0,200	9,942
	Totale Missione 05 Tutela e valorizzazione dei beni e attività culturali		2,457	0,000	2,569	0,200	3,806	0,200	9,942
Missione 06 Politiche giovanili sport	01	Sport e tempo libero	1,930	0,000	1,903	0,842	2,380	0,842	8,425
	02	Giovani	0,022	0,000	0,018	0,000	0,026	0,000	0,015

Piano degli indicatori di bilancio
Indicatori analitici concernenti la composizione delle spese per missioni e programmi
Rendiconto esercizio 2018

MISSIONI E PROGRAMMI		COMPOSIZIONE DELLE SPESE PER MISSIONI E PROGRAMMI (dati percentuali)						
		Previsioni iniziali		Previsioni definitive		Dati di rendiconto		
		Incidenza Missioni/Programmi: Previsioni stanziamento/ totale previsioni missioni	di cui Incidenza FPV: Previsioni stanziamento FPV/ Previsione FPV totale	Incidenza Missioni/Programmi: Previsioni stanziamento/ totale previsioni missioni	di cui Incidenza FPV: Previsioni stanziamento FPV/ Previsione FPV totale	Incidenza Missione programma: (Impegni + FPV)/(Totale impegni + Totale FPV)	di cui incidenza FPV: FPV / Totale FPV	di cui incidenza economie di spesa: Economie di competenza/ Totale Economie di competenza
Totale Missione 09 Sviluppo sostenibile e tutela del territorio e dell'ambiente		3,443	0,000	5,312	18,263	6,295	18,263	6,999
Missione 10 Trasporti e diritto alla mobilità	01	Trasporto ferroviario	0,000	0,000	0,000	0,000	0,000	0,000
	02	Trasporto pubblico locale	0,293	0,000	0,214	0,000	0,316	0,000
	03	Trasporto per vie d'acqua	0,000	0,000	0,000	0,000	0,000	0,000
	04	Altre modalità di trasporto	0,000	0,000	0,000	0,000	0,000	0,000
	05	Viabilità e infrastrutture stradali	12,440	0,000	24,958	44,291	15,607	44,291
	Totale Missione 10 Trasporti e diritto alla mobilità		12,733	0,000	25,172	44,291	15,924	44,291
Missione 11 Soccorso civile	01	Sistema di protezione civile	0,060	0,000	0,147	0,873	0,219	0,873
	02	Interventi a seguito di calamità naturali	0,000	0,000	0,000	0,000	0,000	0,000
	Totale Missione 11 Soccorso civile		0,060	0,000	0,147	0,873	0,219	0,873
	01	Interventi per l'infanzia e i minori e per asili nido	5,421	0,000	4,602	0,000	6,179	0,000
	02	Interventi per la disabilità	0,000	0,000	0,000	0,000	0,000	0,000
	03	Interventi per gli anziani	2,201	0,000	1,723	0,000	1,876	0,000
	04	Interventi per i soggetti a rischio di esclusione sociale	0,803	0,000	0,748	0,000	0,804	0,000

Piano degli indicatori di bilancio
Indicatori analitici concernenti la composizione delle spese per missioni e programmi
Rendiconto esercizio 2018

MISSIONI E PROGRAMMI			COMPOSIZIONE DELLE SPESE PER MISSIONI E PROGRAMMI (dati percentuali)						
			Previsioni iniziali		Previsioni definitive		Dati di rendiconto		
			Incidenza Missioni/Programmi: Previsioni stanziamento/ totale previsioni missioni	di cui Incidenza FPV: Previsioni stanziamento FPV/ Previsione FPV totale	Incidenza Missioni/Programmi: Previsioni stanziamento/ totale previsioni missioni	di cui Incidenza FPV: Previsioni stanziamento FPV/ Previsione FPV totale	Incidenza Missione programma: (Impegni + FPV)/(Totale impegni + Totale FPV)	di cui incidenza FPV: FPV / Totale FPV	di cui incidenza economie di spesa: Economie di competenza/ Totale Economie di competenza
Missione 12 Diritti sociali, politiche sociali e famiglia	05	Interventi per le famiglie	0,086	0,000	0,050	0,000	0,066	0,000	0,035
	06	Interventi per il diritto alla casa	0,813	0,000	0,491	0,000	0,020	0,000	0,000
	07	Programmazione e governo della rete dei servizi sociosanitari e sociali	1,687	0,000	1,120	0,000	1,639	0,000	0,463
	08	Cooperazione e associazionismo	0,018	0,000	0,031	0,000	0,047	0,000	0,000
	09	Servizio necroscopico e cimiteriale	1,556	0,000	1,251	6,951	1,856	6,951	1,148
	Totale Missione 12 Diritti sociali, politiche sociali e famiglia		12,584	0,000	10,016	6,951	12,487	6,951	8,570
Missione 13 Tutela della salute	01	Servizio sanitario regionale - finanziamento ordinario corrente per la garanzia dei LEA	0,000	0,000	0,000	0,000	0,000	0,000	0,000
	02	Servizio sanitario regionale - finanziamento aggiuntivo corrente per livelli di assistenza superiori ai LEA	0,000	0,000	0,000	0,000	0,000	0,000	0,000
	03	Servizio sanitario regionale - finanziamento aggiuntivo corrente per la copertura dello squilibrio di bilancio corrente	0,000	0,000	0,000	0,000	0,000	0,000	0,000
	04	Servizio sanitario regionale - ripiano di disavanzi sanitari relativi ad esercizi pregressi	0,000	0,000	0,000	0,000	0,000	0,000	0,000
	05	Servizio sanitario regionale - investimenti sanitari	0,000	0,000	0,000	0,000	0,000	0,000	0,000
	06	Servizio sanitario regionale - restituzione maggiori gettiti SSN	0,000	0,000	0,000	0,000	0,000	0,000	0,000
	07	Ulteriori spese in materia sanitaria	3,310	0,000	2,416	0,000	3,610	0,000	0,000
	Totale Missione 13 Tutela della salute		3,310	0,000	2,416	0,000	3,610	0,000	0,000

Piano degli indicatori di bilancio
Indicatori analitici concernenti la composizione delle spese per missioni e programmi
Rendiconto esercizio 2018

MISSIONI E PROGRAMMI		COMPOSIZIONE DELLE SPESE PER MISSIONI E PROGRAMMI (dati percentuali)						
		Previsioni iniziali		Previsioni definitive		Dati di rendiconto		
		Incidenza Missioni/Programmi: Previsioni stanziamento/ totale previsioni missioni	di cui Incidenza FPV: Previsioni stanziamento FPV/ Previsione FPV totale	Incidenza Missioni/Programmi: Previsioni stanziamento/ totale previsioni missioni	di cui Incidenza FPV: Previsioni stanziamento FPV/ Previsione FPV totale	Incidenza Missione programma: (Impegni + FPV)/(Totale impegni + Totale FPV)	di cui incidenza FPV: FPV / Totale FPV	di cui incidenza economie di spesa: Economie di competenza/ Totale Economie di competenza
Energia e diversificazioni e delle fonti energetiche	Totale Missione 17 Energia e diversificazione delle fonti energetiche	0,000	0,000	0,000	0,000	0,000	0,000	0,000
Missione 18 Relazioni con le altre autonomie territoriali e locali	01 Relazioni finanziarie con le altre autonomie territoriali	0,000	0,000	0,000	0,000	0,000	0,000	0,000
	Totale Missione 18 Relazioni con le altre autonomie territoriali e locali	0,000	0,000	0,000	0,000	0,000	0,000	0,000
Missione 19 Relazioni internazionali	01 Relazioni internazionali e Cooperazione allo sviluppo	0,011	0,000	0,014	0,000	0,021	0,000	0,000
	Totale Missione 19 Relazioni internazionali	0,011	0,000	0,014	0,000	0,021	0,000	0,000
Missione 20 Fondi e accantonamenti	01 Fondo di riserva	0,200	0,000	0,099	0,000	0,000	0,000	0,000
	02 Fondo crediti di dubbia esigibilità	2,069	0,000	1,860	0,000	0,000	0,000	0,000
	03 Altri fondi	1,037	0,000	0,717	0,000	0,000	0,000	0,000
	Totale Missione 20 Fondi e accantonamenti	3,305	0,000	2,676	0,000	0,000	0,000	0,000
Missione 50 Debito pubblico	01 Quota interessi ammortamento mutui e prestiti obbligazionari	0,000	0,000	0,000	0,000	0,000	0,000	0,000
	02 Quota capitale ammortamento mutui e prestiti obbligazionari	3,052	0,000	2,227	0,000	3,325	0,000	0,000
	Totale Missione 50 Debito pubblico	3,052	0,000	2,227	0,000	3,325	0,000	0,000

Piano degli indicatori di bilancio
Indicatori analitici concernenti la composizione delle spese per missioni e programmi
Rendiconto esercizio 2018

MISSIONI E PROGRAMMI			COMPOSIZIONE DELLE SPESE PER MISSIONI E PROGRAMMI (dati percentuali)						
			Previsioni iniziali		Previsioni definitive		Dati di rendiconto		
			Incidenza Missioni/Programmi: Previsioni stanziamento/ totale previsioni missioni	di cui Incidenza FPV: Previsioni stanziamento FPV/ Previsione FPV totale	Incidenza Missioni/Programmi: Previsioni stanziamento/ totale previsioni missioni	di cui Incidenza FPV: Previsioni stanziamento FPV/ Previsione FPV totale	Incidenza Missione programma: (Impegni + FPV)/(Totale impegni + Totale FPV)	di cui incidenza FPV: FPV / Totale FPV	di cui incidenza economie di spesa: Economie di competenza/ Totale Economie di competenza
Missione 60 Anticipazioni finanziarie	01	Restituzione anticipazioni di tesoreria	5,519	0,000	4,029	0,000	0,000	0,000	0,000
	Totale Missione 60 Anticipazioni finanziarie		5,519	0,000	4,029	0,000	0,000	0,000	0,000
Missione 99 Servizi per conto terzi	01	Servizi per conto terzi _ Partite di giro	13,558	0,000	9,897	0,000	9,469	0,000	0,180
	02	Anticipazioni per il finanziamento del sistema nazionale sanitario	0,000	0,000	0,000	0,000	0,000	0,000	0,000
	Totale Missione 99 Servizi per conto terzi		13,558	0,000	9,897	0,000	9,469	0,000	0,180

Piano degli indicatori di bilancio
Indicatori concernenti la capacità di pagare spese per missioni e programmi
Rendiconto esercizio 2018

MISSIONI E PROGRAMMI			CAPACITA' DI PAGARE SPESE NEL CORSO DELL'ESERCIZIO 20.. (dati percentuali)				
			Capacità di pagamento nel bilancio di previsione iniziale: Previsioni iniziali cassa/ (residui +previsioni iniziali competenza- FPV)	Capacità di pagamento nelle previsioni definitive: Previsioni definitive cassa/ (residui +previsioni definitive competenza- FPV)	Capacità di pagamento a consuntivo: (Pagam. c/comp+ Pagam. c/residui) / (Impegni + residui definitivi iniziali)	Capacità di pagamento delle spese nell'esercizio: Pagam. c/comp/ Impegni	Capacità di pagamento delle spese esigibili negli esercizi precedenti: Pagam. c/residui / residui definitivi iniziali
Missione 01 Servizi istituzionali, generali e di gestione	01	Organi istituzionali	99,793	99,699	90,079	90,130	86,179
	02	Segreteria generale	94,705	98,112	90,377	90,719	45,816
	03	Gestione economica, finanziaria, programmazione, provveditorato	100,000	99,721	89,552	89,844	85,715
		Gestione delle entrate tributarie e servizi fiscali	100,000	101,681	91,787	91,092	100,000
	05	Gestione dei beni demaniali e patrimoniali	100,000	133,605	32,735	26,487	98,902
	06	Ufficio tecnico	100,000	108,739	95,645	96,090	93,934
	07	Elezioni e consultazioni popolari - Anagrafe e stato civile	100,000	100,000	90,322	90,281	100,000
	08	Statistica e sistemi informativi	100,000	100,000	86,375	84,449	100,000
	09	Assistenza tecnico-amministrativa agli enti locali	0,000	0,000	0,000	0,000	0,000
	010	Risorse umane	100,000	101,055	96,100	96,360	90,066
	011	Altri servizi generali	100,000	120,259	87,102	87,078	100,000
TOTALE Missione 01 Servizi istituzionali, generali e di gestione			99,386	104,905	89,738	89,379	93,136
Missione 02 Giustizia	01	Uffici giudiziari	0,000	0,000	0,000	0,000	0,000
	02	Casa circondariale e altri servizi	0,000	0,000	0,000	0,000	0,000
	TOTALE Missione 02 Giustizia			0,000	0,000	0,000	0,000
Missione 03 Ordine pubblico e sicurezza	01	Polizia locale e amministrativa	100,000	105,153	83,014	82,661	90,476
	02	Sistema integrato di sicurezza urbana	0,000	0,000	0,000	0,000	0,000
	TOTALE MISSIONE 03 Ordine pubblico e sicurezza			100,000	105,153	83,014	82,661
Missione 04 Istruzione e diritto allo studio	01	Istruzione prescolastica	0,000	0,000	0,000	0,000	0,000
	02	Altri ordini di istruzione non universitaria	100,000	101,888	73,907	66,696	100,000
	03	Edilizia scolastica	0,000	0,000	0,000	0,000	0,000
	04	Istruzione universitaria	0,000	0,000	0,000	0,000	0,000
	05	Istruzione tecnica superiore	0,000	0,000	0,000	0,000	0,000
	06	Servizi ausiliari all'istruzione	100,000	100,000	68,390	61,323	100,000
	07	Diritto allo studio	100,000	99,689	73,933	64,570	100,000

Piano degli indicatori di bilancio
Indicatori concernenti la capacità di pagare spese per missioni e programmi
Rendiconto esercizio 2018

MISSIONI E PROGRAMMI			CAPACITA' DI PAGARE SPESE NEL CORSO DELL'ESERCIZIO 20.. (dati percentuali)				
			Capacità di pagamento nel bilancio di previsione iniziale: Previsioni iniziali cassa/ (residui +previsioni iniziali competenza- FPV)	Capacità di pagamento nelle previsioni definitive: Previsioni definitive cassa/ (residui +previsioni definitive competenza- FPV)	Capacità di pagamento a consuntivo: (Pagam. c/comp+ Pagam. c/residui) / (Impegni + residui definitivi iniziali)	Capacità di pagamento delle spese nell'esercizio: Pagam. c/comp/ Impegni	Capacità di pagamento delle spese esigibili negli esercizi precedenti: Pagam. c/residui / residui definitivi iniziali
	TOTALE MISSIONE 04 Istruzione e diritto allo studio		100,000	101,409	72,166	64,743	100,000
Missione 05 Tutela e valorizzazione dei beni e delle attività culturali	01	Valorizzazione dei beni di interesse storico	0,000	0,000	0,000	0,000	0,000
	02	Attività culturali e interventi diversi nel settore culturale	100,000	100,861	70,266	68,939	96,993
	Totale Missione 05 Tutela e valorizzazione dei beni e attività culturali		100,000	100,861	70,266	68,939	96,993
Missione 06 Politiche giovanili sport e tempo libero	01	Sport e tempo libero	100,000	90,998	69,452	66,303	98,749
	02	Giovani	100,000	100,000	74,153	59,782	100,000
	Totale Missione 06 Politiche giovanili sport e tempo libero		100,000	91,125	69,527	66,228	98,820
Missione 07 Turismo	01	Sviluppo e la valorizzazione del turismo	100,000	100,000	34,248	27,324	100,000
	Totale Missione 07 Turismo		100,000	100,000	34,248	27,324	100,000
Missione 08 Assetto del territorio ed edilizia abitativa	01	Urbanistica e assetto del territorio	100,000	145,552	68,145	67,822	100,000
	02	Edilizia residenziale pubblica e locale e piani di edilizia economico-popolare	100,000	100,000	95,907	95,907	0,000
	Totale Missione 08 Assetto del territorio ed edilizia abitativa		100,000	117,254	85,964	85,914	100,000
Missione 09 Sviluppo sostenibile e tutela del territorio e dell'ambiente	01	Difesa del suolo	0,000	0,000	0,000	0,000	0,000
	02	Tutela, valorizzazione e recupero ambientale	100,000	89,471	81,030	76,037	96,143
	03	Rifiuti	0,000	0,000	0,000	0,000	0,000
	04	Servizio idrico integrato	100,000	100,000	100,000	100,000	0,000
	05	Aree protette, parchi naturali, protezione naturalistica e forestazione	0,000	0,000	0,000	0,000	0,000
	06	Tutela e valorizzazione delle risorse idriche	0,000	0,000	0,000	0,000	0,000
	07	Sviluppo sostenibile territorio montano piccoli Comuni	0,000	0,000	0,000	0,000	0,000
	08	Qualità dell'aria e riduzione dell'inquinamento	0,000	0,000	0,000	0,000	0,000

Piano degli indicatori di bilancio
Indicatori concernenti la capacità di pagare spese per missioni e programmi
Rendiconto esercizio 2018

MISSIONI E PROGRAMMI		CAPACITA' DI PAGARE SPESE NEL CORSO DELL'ESERCIZIO 20.. (dati percentuali)				
		Capacità di pagamento nel bilancio di previsione iniziale: Previsioni iniziali cassa/ (residui +previsioni iniziali competenza- FPV)	Capacità di pagamento nelle previsioni definitive: Previsioni definitive cassa/ (residui +previsioni definitive competenza- FPV)	Capacità di pagamento a consuntivo: (Pagam. c/comp+ Pagam. c/residui)/ (Impegni + residui definitivi iniziali)	Capacità di pagamento delle spese nell'esercizio: Pagam. c/comp/ Impegni	Capacità di pagamento delle spese esigibili negli esercizi precedenti: Pagam. c/residui / residui definitivi iniziali
	Totale Missione 09 Sviluppo sostenibile e tutela del territorio e dell'ambiente	100,000	89,680	81,552	76,906	96,143
Missione 10 Trasporti e diritto alla mobilità	01	Trasporto ferroviario	0,000	0,000	0,000	0,000
	02	Trasporto pubblico locale	100,000	100,000	82,359	82,845
	03	Trasporto per vie d'acqua	0,000	0,000	0,000	0,000
	04	Altre modalità di trasporto	0,000	0,000	0,000	0,000
	05	Viabilità e infrastrutture stradali	93,542	97,403	69,976	69,075
		Totale Missione 10 Trasporti e diritto alla mobilità	93,630	97,435	70,454	69,575
Missione 11 Soccorso civile	01	Sistema di protezione civile	100,000	181,688	60,880	30,131
	02	Interventi a seguito di calamità naturali	0,000	0,000	0,000	0,000
		Totale Missione 11 Soccorso civile	100,000	181,688	60,880	30,131
Missione 12 Diritti sociali, politiche sociali e famiglia	01	Interventi per l'infanzia e i minori e per asili nido	100,000	97,906	74,036	69,324
	02	Interventi per la disabilità	0,000	0,000	0,000	0,000
	03	Interventi per gli anziani	100,000	97,243	76,640	73,180
	04	Interventi per i soggetti a rischio di esclusione sociale	100,000	89,585	75,085	70,387
	05	Interventi per le famiglie	100,000	100,000	61,173	74,224
	06	Interventi per il diritto alla casa	100,000	100,000	100,000	100,000
	07	Programmazione e governo della rete dei servizi sociosanitari e sociali	100,000	99,766	94,550	94,477
	08	Cooperazione e associazionismo	100,000	100,000	0,000	0,000
	09	Servizio necroscopico e cimiteriale	100,000	79,767	47,627	0,000
		Totale Missione 12 Diritti sociali, politiche sociali e famiglia	100,000	95,922	74,226	69,408
	01	Servizio sanitario regionale - finanziamento ordinario corrente per la garanzia dei	0,000	0,000	0,000	0,000
	02	Servizio sanitario regionale - finanziamento aggiuntivo corrente per livelli di assistenza superiori ai LEA	0,000	0,000	0,000	0,000

Piano degli indicatori di bilancio
Indicatori concernenti la capacità di pagare spese per missioni e programmi
Rendiconto esercizio 2018

MISSIONI E PROGRAMMI			CAPACITA' DI PAGARE SPESE NEL CORSO DELL'ESERCIZIO 20.. (dati percentuali)				
			Capacità di pagamento nel bilancio di previsione iniziale: Previsioni iniziali cassa/ (residui +previsioni iniziali competenza- FPV)	Capacità di pagamento nelle previsioni definitive: Previsioni definitive cassa/ (residui +previsioni definitive competenza- FPV)	Capacità di pagamento a consuntivo: (Pagam. c/comp+ Pagam. c/residui) / (Impegni + residui definitivi iniziali)	Capacità di pagamento delle spese nell'esercizio: Pagam. c/comp/ Impegni	Capacità di pagamento delle spese esigibili negli esercizi precedenti: Pagam. c/residui / residui definitivi iniziali
Missione 13 Tutela della salute	03	Servizio sanitario regionale - finanziamento aggiuntivo corrente per la copertura dello squilibrio di bilancio corrente	0,000	0,000	0,000	0,000	0,000
	04	Servizio sanitario regionale - ripiano di disavanzi sanitari relativi ad esercizi pregressi	0,000	0,000	0,000	0,000	0,000
	05	Servizio sanitario regionale - investimenti sanitari	0,000	0,000	0,000	0,000	0,000
	06	Servizio sanitario regionale - restituzione maggiori gettiti SSN	0,000	0,000	0,000	0,000	0,000
	07	Ulteriori spese in materia sanitaria	100,000	100,000	84,438	77,877	99,986
	Totale Missione 13 Tutela della salute		100,000	100,000	84,438	77,877	99,986
Missione 14 Sviluppo economico e competitività	01	Industria, PMI e Artigianato	100,000	100,000	94,556	94,556	0,000
	02	Commercio - reti distributive - tutela dei consumatori	100,000	100,000	100,000	100,000	0,000
	03	Ricerca e innovazione	0,000	0,000	0,000	0,000	0,000
	04	Reti e altri servizi di pubblica utilità	0,000	0,000	0,000	0,000	0,000
	Totale Missione 14 Sviluppo economico e competitività		100,000	100,000	94,625	94,625	0,000
Missione 15 Politiche per il lavoro e la formazione professionale	01	Servizi per lo sviluppo del mercato del lavoro	100,000	100,000	100,000	100,000	0,000
	02	Formazione professionale	0,000	0,000	0,000	0,000	0,000
	03	Sostegno all'occupazione	100,000	100,000	73,881	69,695	100,000
	Totale Missione 15 Politiche per il lavoro e la formazione professionale		100,000	100,000	79,194	76,622	100,000
Missione 16 Agricoltura, politiche agroalimentari e pesca	01	Sviluppo del settore agricolo e del sistema agroalimentare	100,000	100,000	50,000	0,000	100,000
	02	Caccia e pesca	0,000	0,000	0,000	0,000	0,000
	Totale Missione 16 Agricoltura, politiche agroalimentari e pesca		100,000	100,000	50,000	0,000	100,000
Missione 17 Energia e diversificazione delle fonti energetiche	01	Fonti energetiche	0,000	0,000	0,000	0,000	0,000
	Totale Missione 17 Energia e diversificazione delle fonti energetiche		0,000	0,000	0,000	0,000	0,000
Missione 18	01	Relazioni finanziarie con le altre autonomie territoriali	0,000	0,000	0,000	0,000	0,000

Piano degli indicatori di bilancio
Indicatori concernenti la capacità di pagare spese per missioni e programmi
Rendiconto esercizio 2018

MISSIONI E PROGRAMMI		CAPACITA' DI PAGARE SPESE NEL CORSO DELL'ESERCIZIO 20.. (dati percentuali)				
		Capacità di pagamento nel bilancio di previsione iniziale: Previsioni iniziali cassa/ (residui +previsioni iniziali competenza- FPV)	Capacità di pagamento nelle previsioni definitive: Previsioni definitive cassa/ (residui +previsioni definitive competenza- FPV)	Capacità di pagamento a consuntivo: (Pagam. c/comp+ Pagam. c/residui)/ (Impegni + residui definitivi iniziali)	Capacità di pagamento delle spese nell'esercizio: Pagam. c/comp/ Impegni	Capacità di pagamento delle spese esigibili negli esercizi precedenti: Pagam. c/residui / residui definitivi iniziali
Relazioni con le altre autonomie territoriali e locali	Totale Missione 18 Relazioni con le altre autonomie territoriali e locali	0,000	0,000	0,000	0,000	0,000
Missione 19 Relazioni internazionali	01 Relazioni internazionali e Cooperazione allo sviluppo	100,000	100,000	50,000	0,000	100,000
	Totale Missione 19 Relazioni internazionali	100,000	100,000	50,000	0,000	100,000
Missione 20 Fondi e accantonamenti	01 Fondo di riserva	238,251	1196,630	0,000	0,000	0,000
	02 Fondo crediti di dubbia esigibilità	37,867	0,000	0,000	0,000	0,000
	03 Altri fondi	100,000	1,124	0,000	0,000	0,000
	Totale Missione 20 Fondi e accantonamenti	69,458	44,655	0,000	0,000	0,000
Missione 50 Debito pubblico	01 Quota interessi ammortamento mutui e prestiti obbligazionari	0,000	0,000	0,000	0,000	0,000
	02 Quota capitale ammortamento mutui e prestiti obbligazionari	100,000	100,000	100,000	100,000	0,000
	Totale Missione 50 Debito pubblico	100,000	100,000	100,000	100,000	0,000
Missione 60 Anticipazioni finanziarie	01 Restituzione anticipazioni di tesoreria	100,000	100,000	0,000	0,000	0,000
	Totale Missione 60 Anticipazioni finanziarie	100,000	100,000	0,000	0,000	0,000
Missione 99 Servizi per conto terzi	01 Servizi per conto terzi - Partite di giro	100,000	91,638	82,107	89,257	42,202
	02 - Anticipazioni per il finanziamento del sistema nazionale sanitario	0,000	0,000	0,000	0,000	0,000
	Totale Missione 99 Servizi per conto terzi	100,000	91,638	82,107	89,257	42,202

Ente Codice	000099216
Ente Descrizione	COMUNE DI PONZANO VENETO
Categoria	Province - Comuni - Citta' metropolitane - Unioni di Comuni
Sotto Categoria	COMUNI
Periodo	ANNUALE 2018
Prospetto	INCASSI
Tipo Report	Semplice
Data ultimo aggiornamento	21-mar-2019
Data stampa	22-mar-2019
Importi in EURO	

		Importo nel periodo	Importo a tutto il periodo
1.00.00.00.000 Entrate correnti di natura tributaria, contributiva e perequativa		4.178.870,39	4.178.870,39
1.01.00.00.000 Tributi		2.840.047,01	2.840.047,01
1.01.01.00.000 Imposte, tasse e proventi assimilati		2.840.047,01	2.840.047,01
1.01.01.06.001	Imposta municipale propria riscossa a seguito dell'attivita' ordinaria di gestione	1.459.048,39	1.459.048,39
1.01.01.06.002	Imposte municipale propria riscosse a seguito di attivita' di verifica e controllo	103.962,87	103.962,87
1.01.01.08.002	Imposta comunale sugli immobili (ICI) riscossa a seguito di attivita' di verifica e controllo	27.969,68	27.969,68
1.01.01.16.001	Addizionale comunale IRPEF riscossa a seguito dell'attivita' ordinaria di gestione	1.040.541,74	1.040.541,74
1.01.01.41.001	Imposta di soggiorno riscossa a seguito dell'attivita' ordinaria di gestione	47.688,80	47.688,80
1.01.01.53.001	Imposta comunale sulla pubblicita' e diritto sulle pubbliche affissioni riscossa a seguito dell'attivita' ordinaria di gestione	89.900,17	89.900,17
1.01.01.76.001	Tributo per i servizi indivisibili (TASI) riscosso a seguito dell'attivita' ordinaria di gestione	33.582,47	33.582,47
1.01.01.76.002	Tributo per i servizi indivisibili (TASI) riscosso a seguito di attivita' di verifica e controllo	37.134,94	37.134,94
1.01.01.98.002	Altre imposte sostitutive n.a.c. riscosse a seguito di attivita' di verifica e controllo	217,95	217,95
1.03.00.00.000 Fondi perequativi		1.338.823,38	1.338.823,38
1.03.01.00.000 Fondi perequativi da Amministrazioni Centrali		1.338.823,38	1.338.823,38
1.03.01.01.001	Fondi perequativi dallo Stato	1.338.823,38	1.338.823,38
2.00.00.00.000 Trasferimenti correnti		503.544,91	503.544,91
2.01.00.00.000 Trasferimenti correnti		503.544,91	503.544,91
2.01.01.00.000 Trasferimenti correnti da Amministrazioni pubbliche		300.804,81	300.804,81
2.01.01.01.001	Trasferimenti correnti da Ministeri	116.426,64	116.426,64
2.01.01.01.002	Trasferimenti correnti da Ministero dell'Istruzione - Istituzioni Scolastiche	15.402,22	15.402,22
2.01.01.02.001	Trasferimenti correnti da Regioni e province autonome	168.773,38	168.773,38
2.01.01.02.017	Trasferimenti correnti da altri enti e agenzie regionali e sub regionali	202,57	202,57
2.01.03.00.000 Trasferimenti correnti da Imprese		202.740,10	202.740,10
2.01.03.02.002	Altri trasferimenti correnti da altre imprese partecipate	202.740,10	202.740,10
3.00.00.00.000 Entrate extratributarie		830.907,36	830.907,36
3.01.00.00.000 Vendita di beni e servizi e proventi derivanti dalla gestione dei beni		365.177,06	365.177,06
3.01.01.00.000 Vendita di beni		23.136,71	23.136,71
3.01.01.01.004	Proventi da energia, acqua, gas e riscaldamento	23.136,71	23.136,71
3.01.02.00.000 Entrate dalla vendita e dall'erogazione di servizi		274.340,02	274.340,02
3.01.02.01.002	Proventi da asili nido	148.642,02	148.642,02
3.01.02.01.016	Proventi da trasporto scolastico	30.820,00	30.820,00
3.01.02.01.032	Proventi da diritti di segreteria e rogito	4.938,98	4.938,98
3.01.02.01.033	Proventi da rilascio documenti e diritti di cancelleria	84.062,13	84.062,13

		Importo nel periodo	Importo a tutto il periodo
3.01.02.01.999	Proventi da servizi n.a.c.	5.876,89	5.876,89
3.01.03.00.000	Proventi derivanti dalla gestione dei beni	67.700,33	67.700,33
3.01.03.01.002	Canone occupazione spazi e aree pubbliche	28.025,82	28.025,82
3.01.03.02.001	Fitti di terreni e diritti di sfruttamento di giacimenti e risorse naturali	1.950,00	1.950,00
3.01.03.02.002	Locazioni di altri beni immobili	37.724,51	37.724,51
3.02.00.00.000	Proventi derivanti dall'attivita' di controllo e repressione delle irregolarita' e degli illeciti	214.617,32	214.617,32
3.02.02.00.000	Entrate da famiglie derivanti dall'attivita' di controllo e repressione delle irregolarita' e degli illeciti	212.943,11	212.943,11
3.02.02.01.001	Proventi da multe, ammende, sanzioni e oblazioni a carico delle famiglie	197.074,96	197.074,96
3.02.02.99.001	Altre entrate derivanti dall'attivita' di controllo e repressione di irregolarita' e illeciti delle famiglie n.a.c.	15.868,15	15.868,15
3.02.03.00.000	Entrate da Imprese derivanti dall'attivita' di controllo e repressione delle irregolarita' e degli illeciti	1.674,21	1.674,21
3.02.03.01.001	Proventi da multe, ammende, sanzioni e oblazioni a carico delle imprese	1.674,21	1.674,21
3.03.00.00.000	Interessi attivi	2.016,27	2.016,27
3.03.03.00.000	Altri interessi attivi	2.016,27	2.016,27
3.03.03.02.999	Interessi attivi di mora da altri soggetti	2.015,74	2.015,74
3.03.03.04.001	Interessi attivi da depositi bancari o postali	0,53	0,53
3.05.00.00.000	Rimborsi e altre entrate correnti	249.096,71	249.096,71
3.05.01.00.000	Indennizzi di assicurazione	4.675,88	4.675,88
3.05.01.01.001	Indennizzi di assicurazione su beni immobili	664,00	664,00
3.05.01.01.002	Indennizzi di assicurazione su beni mobili	4.011,88	4.011,88
3.05.02.00.000	Rimborsi in entrata	240.037,07	240.037,07
3.05.02.01.001	Rimborsi ricevuti per spese di personale (comando, distacco, fuori ruolo, convenzioni, ecc.)	76.578,91	76.578,91
3.05.02.02.002	Entrate da rimborsi di IVA a credito	31.024,23	31.024,23
3.05.02.03.001	Entrate da rimborsi, recuperi e restituzioni di somme non dovute o incassate in eccesso da Amministrazioni Centrali	35.004,87	35.004,87
3.05.02.03.002	Entrate da rimborsi, recuperi e restituzioni di somme non dovute o incassate in eccesso da Amministrazioni Locali	13.838,14	13.838,14
3.05.02.04.002	Incassi per azioni di surroga nei confronti di terzi	83.590,92	83.590,92
3.05.99.00.000	Altre entrate correnti n.a.c.	4.383,76	4.383,76
3.05.99.99.999	Altre entrate correnti n.a.c.	4.383,76	4.383,76
4.00.00.00.000	Entrate in conto capitale	531.557,90	531.557,90
4.02.00.00.000	Contributi agli investimenti	71.341,98	71.341,98
4.02.01.00.000	Contributi agli investimenti da amministrazioni pubbliche	23.656,98	23.656,98
4.02.01.02.001	Contributi agli investimenti da Regioni e province autonome	23.656,98	23.656,98
4.02.03.00.000	Contributi agli investimenti da Imprese	47.685,00	47.685,00

		Importo nel periodo	Importo a tutto il periodo
4.02.03.03.999	Contributi agli investimenti da altre Imprese	47.685,00	47.685,00
4.03.00.00.000	Altri trasferimenti in conto capitale	832,30	832,30
4.03.12.00.000	Altri trasferimenti in conto capitale da Imprese	832,30	832,30
4.03.12.99.999	Altri trasferimenti in conto capitale da altre Imprese	832,30	832,30
4.04.00.00.000	Entrate da alienazione di beni materiali e immateriali	48.211,66	48.211,66
4.04.01.00.000	Alienazione di beni materiali	17.666,66	17.666,66
4.04.01.08.002	Alienazione di Fabbricati ad uso commerciale	17.666,66	17.666,66
4.04.02.00.000	Cessione di Terreni e di beni materiali non prodotti	30.545,00	30.545,00
4.04.02.01.002	Cessione di Terreni edificabili	30.545,00	30.545,00
4.05.00.00.000	Altre entrate in conto capitale	411.171,96	411.171,96
4.05.01.00.000	Permessi di costruire	411.171,96	411.171,96
4.05.01.01.001	Permessi di costruire	411.171,96	411.171,96
5.00.00.00.000	Entrate da riduzione di attivita' finanziarie	298.416,87	298.416,87
5.01.00.00.000	Alienazione di attivita' finanziarie	298.416,87	298.416,87
5.01.01.00.000	Alienazione di partecipazioni	298.416,87	298.416,87
5.01.01.03.002	Alienazione di partecipazioni in altre imprese partecipate	298.416,87	298.416,87
9.00.00.00.000	Entrate per conto terzi e partite di giro	774.275,79	774.275,79
9.01.00.00.000	Entrate per partite di giro	756.162,07	756.162,07
9.01.01.00.000	Altre ritenute	295.731,96	295.731,96
9.01.01.01.001	Ritenuta del 4% sui contributi pubblici	3.784,47	3.784,47
9.01.01.02.001	Ritenute per scissione contabile IVA (split payment)	291.947,49	291.947,49
9.01.02.00.000	Ritenute su redditi da lavoro dipendente	416.376,41	416.376,41
9.01.02.01.001	Ritenute erariali su redditi da lavoro dipendente per conto terzi	269.624,73	269.624,73
9.01.02.02.001	Ritenute previdenziali e assistenziali su redditi da lavoro dipendente per conto terzi	135.769,76	135.769,76
9.01.02.99.999	Altre ritenute al personale dipendente per conto di terzi	10.981,92	10.981,92
9.01.03.00.000	Ritenute su redditi da lavoro autonomo	9.725,82	9.725,82
9.01.03.01.001	Ritenute erariali su redditi da lavoro autonomo per conto terzi	9.725,82	9.725,82
9.01.99.00.000	Altre entrate per partite di giro	34.327,88	34.327,88
9.01.99.01.001	Entrate a seguito di spese non andate a buon fine	20.618,21	20.618,21
9.01.99.03.001	Rimborso di fondi economali e carte aziendali	5.000,00	5.000,00
9.01.99.99.999	Altre entrate per partite di giro diverse	8.709,67	8.709,67
9.02.00.00.000	Entrate per conto terzi	18.113,72	18.113,72
9.02.01.00.000	Rimborsi per acquisto di beni e servizi per conto terzi	2.988,19	2.988,19

000099216 - COMUNE DI PONZANO VENETO

		Importo nel periodo	Importo a tutto il periodo
9.02.01.02.001	Rimborso per acquisto di servizi per conto di terzi	2.988,19	2.988,19
9.02.03.00.000 Trasferimenti da altri settori per operazioni conto terzi		2.012,65	2.012,65
9.02.03.01.001	Trasferimenti da Famiglie per operazioni conto terzi	2.012,65	2.012,65
9.02.04.00.000 Depositi di/presso terzi		13.112,88	13.112,88
9.02.04.01.001	Costituzione di depositi cauzionali o contrattuali di terzi	13.112,88	13.112,88
Entrate da regolarizzare		0,00	0,00
0.00.0 0.99.9 99	ALTRI INCASSI DA REGOLARIZZARE (riscossioni codificate dal tesoriere)	0,00	0,00
TOTALE INCASSI		7.117.573,22	7.117.573,22

Ente Codice	000099216
Ente Descrizione	COMUNE DI PONZANO VENETO
Categoria	Province - Comuni - Citta' metropolitane - Unioni di Comuni
Sotto Categoria	COMUNI
Periodo	ANNUALE 2018
Prospetto	PAGAMENTI
Tipo Report	Semplice
Data ultimo aggiornamento	21-mar-2019
Data stampa	22-mar-2019
Importi in EURO	

000099216 - COMUNE DI PONZANO VENETO

		Importo nel periodo	Importo a tutto il periodo
1.00.00.00.000 Spese correnti		4.862.872,19	4.862.872,19
1.01.00.00.000 Redditi da lavoro dipendente		1.592.123,75	1.592.123,75
1.01.01.00.000 Retribuzioni lorde		1.278.454,21	1.278.454,21
1.01.01.01.001	Arretrati per anni precedenti corrisposti al personale a tempo indeterminato	80.963,48	80.963,48
1.01.01.01.002	Voci stipendiali corrisposte al personale a tempo indeterminato	989.946,76	989.946,76
1.01.01.01.004	Indennita' ed altri compensi, esclusi i rimborsi spesa per missione, corrisposti al personale a tempo indeterminato	194.930,14	194.930,14
1.01.01.02.002	Buoni pasto	12.483,33	12.483,33
1.01.01.02.999	Altre spese per il personale n.a.c.	130,50	130,50
1.01.02.00.000 Contributi sociali a carico dell'ente		313.669,54	313.669,54
1.01.02.01.001	Contributi obbligatori per il personale	307.443,94	307.443,94
1.01.02.02.001	Assegni familiari	6.225,60	6.225,60
1.02.00.00.000 Imposte e tasse a carico dell'ente		89.794,73	89.794,73
1.02.01.00.000 Imposte, tasse e proventi assimilati a carico dell'ente		89.794,73	89.794,73
1.02.01.01.001	Imposta regionale sulle attivita' produttive (IRAP)	87.468,02	87.468,02
1.02.01.09.001	Tassa di circolazione dei veicoli a motore (tassa automobilistica)	2.326,71	2.326,71
1.03.00.00.000 Acquisto di beni e servizi		1.880.901,14	1.880.901,14
1.03.01.00.000 Acquisto di beni		173.482,39	173.482,39
1.03.01.01.001	Giornali e riviste	1.244,90	1.244,90
1.03.01.01.002	Pubblicazioni	5.319,51	5.319,51
1.03.01.02.001	Carta, cancelleria e stampati	7.169,45	7.169,45
1.03.01.02.002	Carburanti, combustibili e lubrificanti	41.308,18	41.308,18
1.03.01.02.004	Vestitario	4.496,60	4.496,60
1.03.01.02.006	Materiale informatico	6.633,26	6.633,26
1.03.01.02.007	Altri materiali tecnico-specialistici non sanitari	5.872,23	5.872,23
1.03.01.02.008	Strumenti tecnico-specialistici non sanitari	6.123,05	6.123,05
1.03.01.02.009	Beni per attivita' di rappresentanza	2.182,70	2.182,70
1.03.01.02.010	Beni per consultazioni elettorali	12.733,45	12.733,45
1.03.01.02.011	Generi alimentari	24.690,74	24.690,74
1.03.01.02.014	Stampati specialistici	1.988,14	1.988,14
1.03.01.02.999	Altri beni e materiali di consumo n.a.c.	48.744,21	48.744,21
1.03.01.05.999	Altri beni e prodotti sanitari n.a.c.	4.975,97	4.975,97
1.03.02.00.000 Acquisto di servizi		1.707.418,75	1.707.418,75
1.03.02.01.001	Organi istituzionali dell'amministrazione - Indennita'	72.282,31	72.282,31
1.03.02.01.002	Organi istituzionali dell'amministrazione - Rimborsi	18,05	18,05
1.03.02.01.008	Compensi agli organi istituzionali di revisione, di controllo ed altri incarichi istituzionali dell'amministrazione	8.851,78	8.851,78
1.03.02.02.001	Rimborso per viaggio e trasloco	56,00	56,00
1.03.02.02.005	Organizzazione e partecipazione a manifestazioni e convegni	8.975,00	8.975,00
1.03.02.02.999	Altre spese per relazioni pubbliche, convegni e mostre, pubblicita' n.a.c	3.355,40	3.355,40
1.03.02.03.999	Altri aggi di riscossione n.a.c.	36.525,73	36.525,73
1.03.02.04.999	Acquisto di servizi per altre spese per formazione e addestramento n.a.c.	3.279,00	3.279,00

000099216 - COMUNE DI PONZANO VENETO

		Importo nel periodo	Importo a tutto il periodo
1.03.02.05.001	Telefonia fissa	3.621,89	3.621,89
1.03.02.05.002	Telefonia mobile	1.609,67	1.609,67
1.03.02.05.003	Accesso a banche dati e a pubblicazioni on line	3.304,06	3.304,06
1.03.02.05.004	Energia elettrica	262.925,35	262.925,35
1.03.02.05.005	Acqua	12.869,17	12.869,17
1.03.02.05.006	Gas	96.228,42	96.228,42
1.03.02.05.999	Utenze e canoni per altri servizi n.a.c.	19.304,08	19.304,08
1.03.02.07.004	Noleggi di hardware	512,40	512,40
1.03.02.07.005	Fitti di terreni e giacimenti	46.356,24	46.356,24
1.03.02.09.001	Manutenzione ordinaria e riparazioni di mezzi di trasporto ad uso civile, di sicurezza e ordine pubblico	11.508,43	11.508,43
1.03.02.09.004	Manutenzione ordinaria e riparazioni di impianti e macchinari	1.684,46	1.684,46
1.03.02.09.005	Manutenzione ordinaria e riparazioni di attrezzature scientifiche e sanitarie	3.771,07	3.771,07
1.03.02.09.006	Manutenzione ordinaria e riparazioni di macchine per ufficio	3.889,09	3.889,09
1.03.02.09.008	Manutenzione ordinaria e riparazioni di beni immobili	485.342,18	485.342,18
1.03.02.09.012	Manutenzione ordinaria e riparazioni di terreni e beni materiali non prodotti	59.412,97	59.412,97
1.03.02.10.002	Esperti per commissioni, comitati e consigli	1.203,04	1.203,04
1.03.02.11.009	Prestazioni tecnico-scientifiche a fini di ricerca	399,00	399,00
1.03.02.11.999	Altre prestazioni professionali e specialistiche n.a.c.	20.327,02	20.327,02
1.03.02.12.001	Acquisto di servizi da agenzie di lavoro interinale	2.012,04	2.012,04
1.03.02.13.002	Servizi di pulizia e lavanderia	35.594,65	35.594,65
1.03.02.13.004	Stampa e rilegatura	355,70	355,70
1.03.02.13.005	Servizi ausiliari a beneficio del personale	8.640,00	8.640,00
1.03.02.13.006	Rimozione e smaltimento di rifiuti tossico-nocivi e di altri materiali	591,64	591,64
1.03.02.13.999	Altri servizi ausiliari n.a.c.	31.924,89	31.924,89
1.03.02.15.001	Contratti di servizio di trasporto pubblico	31.491,99	31.491,99
1.03.02.15.002	Contratti di servizio di trasporto scolastico	76.344,10	76.344,10
1.03.02.15.006	Contratti di servizio per le mense scolastiche	34.649,36	34.649,36
1.03.02.15.010	Contratti di servizio di asilo nido	141.625,82	141.625,82
1.03.02.15.011	Contratti di servizio per la lotta al randagismo	12.483,19	12.483,19
1.03.02.15.999	Altre spese per contratti di servizio pubblico	42.000,00	42.000,00
1.03.02.16.001	Pubblicazione bandi di gara	2.988,72	2.988,72
1.03.02.16.002	Spese postali	4.135,71	4.135,71
1.03.02.16.999	Altre spese per servizi amministrativi	1.104,00	1.104,00
1.03.02.17.002	Oneri per servizio di tesoreria	1.780,66	1.780,66
1.03.02.18.001	Spese per accertamenti sanitari resi necessari dall'attivita' lavorativa	522,00	522,00
1.03.02.19.001	Gestione e manutenzione applicazioni	28.900,48	28.900,48
1.03.02.19.004	Servizi di rete per trasmissione dati e VoIP e relativa manutenzione	5.970,71	5.970,71
1.03.02.19.005	Servizi per i sistemi e relativa manutenzione	2.050,00	2.050,00
1.03.02.19.007	Servizi di gestione documentale	2.781,60	2.781,60
1.03.02.99.002	Altre spese legali	10.030,21	10.030,21
1.03.02.99.003	Quote di associazioni	1.090,00	1.090,00
1.03.02.99.005	Spese per commissioni e comitati dell'Ente	208,40	208,40
1.03.02.99.999	Altri servizi diversi n.a.c.	60.531,07	60.531,07

1.04.00.00.000 Trasferimenti correnti

1.000.788,05

1.000.788,05

1.04.01.00.000 Trasferimenti correnti a Amministrazioni Pubbliche

614.441,73

614.441,73

1.04.01.01.001	Trasferimenti correnti a Ministeri	21.726,26	21.726,26
----------------	------------------------------------	-----------	-----------

Importo nel periodo **Importo a tutto il periodo**

1.04.01.01.002	Trasferimenti correnti a Ministero dell'Istruzione - Istituzioni scolastiche	51.265,00	51.265,00
1.04.01.02.001	Trasferimenti correnti a Regioni e province autonome	1.673,05	1.673,05
1.04.01.02.003	Trasferimenti correnti a Comuni	75.913,87	75.913,87
1.04.01.02.011	Trasferimenti correnti a Aziende sanitarie locali n.a.f.	500,00	500,00
1.04.01.02.020	Trasferimenti correnti a Aziende sanitarie locali a titolo di finanziamento del servizio sanitario nazionale	387.163,55	387.163,55
1.04.01.02.021	Trasferimenti correnti a Aziende sanitarie locali a titolo di finanziamento di livelli di assistenza superiori ai livelli essenziali di assistenza (LEA)	76.200,00	76.200,00
1.04.01.03.999	Trasferimenti correnti a altri Enti di Previdenza n.a.c.	0,00	0,00

1.04.02.00.000 Trasferimenti correnti a Famiglie **185.682,82** **185.682,82**

1.04.02.02.999	Altri assegni e sussidi assistenziali	145.362,11	145.362,11
1.04.02.03.001	Borse di studio	6.750,00	6.750,00
1.04.02.05.001	Servizio civile	1.100,00	1.100,00
1.04.02.05.999	Altri trasferimenti a famiglie n.a.c.	32.470,71	32.470,71

1.04.04.00.000 Trasferimenti correnti a Istituzioni Sociali Private **200.663,50** **200.663,50**

1.04.04.01.001	Trasferimenti correnti a Istituzioni Sociali Private	200.663,50	200.663,50
----------------	--	------------	------------

1.07.00.00.000 Interessi passivi **181.577,53** **181.577,53**

1.07.05.00.000 Interessi su Mutui e altri finanziamenti a medio lungo termine **181.577,53** **181.577,53**

1.07.05.04.003	Interessi passivi a Cassa Depositi e Prestiti SPA su mutui e altri finanziamenti a medio lungo termine	145.007,25	145.007,25
1.07.05.05.999	Interessi passivi su mutui e altri finanziamenti a medio lungo termine ad altri soggetti	36.570,28	36.570,28

1.09.00.00.000 Rimborsi e poste correttive delle entrate **1.932,38** **1.932,38**

1.09.02.00.000 Rimborsi di imposte in uscita **1.551,00** **1.551,00**

1.09.02.01.001	Rimborsi di imposte e tasse di natura corrente	1.551,00	1.551,00
----------------	--	----------	----------

1.09.99.00.000 Altri Rimborsi di parte corrente di somme non dovute o incassate in eccesso **381,38** **381,38**

1.09.99.04.001	Rimborsi di parte corrente a Famiglie di somme non dovute o incassate in eccesso	381,38	381,38
----------------	--	--------	--------

1.10.00.00.000 Altre spese correnti **115.754,61** **115.754,61**

1.10.03.00.000 Versamenti IVA a debito **30.372,82** **30.372,82**

1.10.03.01.001	Versamenti IVA a debito per le gestioni commerciali	30.372,82	30.372,82
----------------	---	-----------	-----------

1.10.04.00.000 Premi di assicurazione **84.881,79** **84.881,79**

1.10.04.01.002	Premi di assicurazione su beni immobili	17.975,00	17.975,00
1.10.04.01.003	Premi di assicurazione per responsabilita' civile verso terzi	41.686,00	41.686,00
1.10.04.99.999	Altri premi di assicurazione n.a.c.	25.220,79	25.220,79

1.10.99.00.000 Altre spese correnti n.a.c. **500,00** **500,00**

1.10.99.99.999	Altre spese correnti n.a.c.	500,00	500,00
----------------	-----------------------------	--------	--------

2.00.00.00.000 Spese in conto capitale **565.611,34** **565.611,34**

2.02.00.00.000 Investimenti fissi lordi e acquisto di terreni **565.611,34** **565.611,34**

		Importo nel periodo	Importo a tutto il periodo
2.02.01.00.000 Beni materiali		420.354,65	420.354,65
2.02.01.07.999	Hardware n.a.c.	12.188,07	12.188,07
2.02.01.09.002	Fabbricati ad uso commerciale	11.919,92	11.919,92
2.02.01.09.003	Fabbricati ad uso scolastico	55.296,45	55.296,45
2.02.01.09.012	Infrastrutture stradali	141.568,53	141.568,53
2.02.01.09.015	Cimiteri	9.067,35	9.067,35
2.02.01.09.016	Impianti sportivi	9.680,09	9.680,09
2.02.01.09.019	Fabbricati ad uso strumentale	47.286,96	47.286,96
2.02.01.09.999	Beni immobili n.a.c.	104.380,01	104.380,01
2.02.01.99.999	Altri beni materiali diversi	28.967,27	28.967,27
2.02.02.00.000 Terreni e beni materiali non prodotti		133.196,85	133.196,85
2.02.02.01.001	Terreni agricoli	5.000,00	5.000,00
2.02.02.01.999	Altri terreni n.a.c.	128.196,85	128.196,85
2.02.03.00.000 Beni immateriali		12.059,84	12.059,84
2.02.03.05.001	Incarichi professionali per la realizzazione di investimenti	12.059,84	12.059,84
4.00.00.00.000 Rimborso Prestiti		276.355,03	276.355,03
4.03.00.00.000 Rimborso mutui e altri finanziamenti a medio lungo termine		276.355,03	276.355,03
4.03.01.00.000 Rimborso Mutui e altri finanziamenti a medio lungo termine		276.355,03	276.355,03
4.03.01.04.003	Rimborso Mutui e altri finanziamenti a medio lungo termine a Cassa Depositi e Prestiti - Gestione CDP SPA	175.298,87	175.298,87
4.03.01.04.999	Rimborso Mutui e altri finanziamenti a medio lungo termine ad altre imprese	101.056,16	101.056,16
7.00.00.00.000 Uscite per conto terzi e partite di giro		761.939,20	761.939,20
7.01.00.00.000 Uscite per partite di giro		707.254,73	707.254,73
7.01.01.00.000 Versamenti di altre ritenute		2.832,40	2.832,40
7.01.01.01.001	Versamento della ritenuta del 4% sui contributi pubblici	2.832,40	2.832,40
7.01.02.00.000 Versamenti di ritenute su Redditi da lavoro dipendente		375.389,32	375.389,32
7.01.02.01.001	Versamenti di ritenute erariali su Redditi da lavoro dipendente rimosse per conto terzi	246.661,78	246.661,78
7.01.02.02.001	Versamenti di ritenute previdenziali e assistenziali su Redditi da lavoro dipendente rimosse per conto terzi	117.320,18	117.320,18
7.01.02.99.999	Altri versamenti di ritenute al personale dipendente per conto di terzi	11.407,36	11.407,36
7.01.03.00.000 Versamenti di ritenute su Redditi da lavoro autonomo		8.117,08	8.117,08
7.01.03.02.001	Versamenti di ritenute previdenziali e assistenziali su Redditi da lavoro autonomo per conto terzi	8.117,08	8.117,08
7.01.99.00.000 Altre uscite per partite di giro		320.915,93	320.915,93
7.01.99.01.001	Spese non andate a buon fine	19.968,38	19.968,38
7.01.99.03.001	Costituzione fondi economici e carte aziendali	5.000,00	5.000,00
7.01.99.99.999	Altre uscite per partite di giro n.a.c.	295.947,55	295.947,55
7.02.00.00.000 Uscite per conto terzi		54.684,47	54.684,47

		Importo nel periodo	Importo a tutto il periodo
7.02.01.00.000 Acquisto di beni e servizi per conto terzi		21.225,95	21.225,95
7.02.01.02.001	Acquisto di servizi per conto di terzi	21.225,95	21.225,95
7.02.03.00.000 Trasferimenti per conto terzi a Altri settori		3.612,28	3.612,28
7.02.03.01.001	Trasferimenti per conto terzi a Famiglie	3.612,28	3.612,28
7.02.04.00.000 Depositi di/presso terzi		29.846,24	29.846,24
7.02.04.02.001	Restituzione di depositi cauzionali o contrattuali di terzi	29.846,24	29.846,24
Pagamenti da regolarizzare		0,00	0,00
0.00.0 0.99.9 99	ALTRI PAGAMENTI DA REGOLARIZZARE (pagamenti codificati dal tesoriere)	0,00	0,00
TOTALE PAGAMENTI		6.466.777,76	6.466.777,76

COMUNE DI PONZANO VENETO

INDICATORE TEMPESTIVITA' DEI PAGAMENTI ANNO 2018

(D.P.C.M. del 22-09-2014)

Indicatore tempestività dei pagamenti ANNO 2018:

-0,4373

dettaglio calcolo indice	somma importo fatture per giorni di ritardo	-902.036,83	=	-0,437338088
	importo totale pagato nel periodo	2.062.561,79		

Pareggio di bilancio 2018 - Art. 1, commi 470, 470-bis, 471, 473 e 474 della legge n. 232/2016

CITTA' METROPOLITANE, PROVINCE E COMUNI

PROSPETTO per la CERTIFICAZIONE

della verifica del rispetto degli obiettivi del pareggio di bilancio 2018

da trasmettere entro il termine perentorio del 31 marzo 2019 (prorogato di diritto al 1° aprile 2019)

DENOMINAZIONE ENTE Comune di PONZANO VENETO

VISTO il decreto n. 182944 del 23 luglio 2018 concernente il monitoraggio periodico delle risultanze del saldo di finanza pubblica per l'anno 2018 delle Città metropolitane, delle Province e dei Comuni;

VISTI i risultati della gestione di competenza dell'esercizio 2018;

VISTE le informazioni sul monitoraggio delle risultanze del saldo di finanza pubblica 2018 trasmesse da questo Ente mediante il sito web "http://pareggiobilancio.mef.gov.it".

SI CERTIFICANO LE SEGUENTI RISULTANZE:

		<i>Importi in migliaia di euro</i>
SALDO DI FINANZA PUBBLICA 2018		
		Competenza
1	SALDO DI COMPETENZA TRA ENTRATE E SPESE FINALI	526
2	Impegni degli enti locali colpiti dal sisma di cui agli allegati 1, 2 e 2-bis al decreto-legge 17 ottobre 2016, n. 189 per spese sostenute per investimenti, ai sensi dell'articolo 43-bis del decreto legge n. 50 del 2017, realizzati attraverso l'utilizzo dei risultati di amministrazione degli esercizi precedenti e il ricorso al debito, non coperti da eventuali spazi finanziari acquisiti nel 2018 con le intese regionali e i patti di solidarietà nazionali (artt. 2 e 4 del D.P.C.M. 21 febbraio 2017, n. 21 e i patti di solidarietà di cui ai commi da 485 e seguenti dell'articolo 1 della legge n. 232 del 2016)	
3=1+2	SALDO TRA ENTRATE E SPESE FINALI RIDETERMINATO	526
4	OBIETTIVO DI SALDO FINALE DI COMPETENZA 2018	0
5	SPAZI FINANZIARI ACQUISITI NELL'ANNO 2018 PER IL 2018 CON INTESE REGIONALI E PATTI DI SOLIDARIETA' NAZIONALI E NON UTILIZZATI PER INVESTIMENTI DI CUI AI COMMUNI 485 E SEGUENTI, ART. 1, LEGGE 232/2016 E DI CUI AGLI ARTT. 2 E 4 DEL D.P.C.M. N. 21/2017	0
6	SPAZI FINANZIARI ACQUISITI NELL'ANNO 2017 PER IL 2018 CON IL PATTO DI SOLIDARIETA' NAZIONALE ORIZZONTALE E NON UTILIZZATI PER INVESTIMENTI DI CUI ALL'ART. 4 DEL D.P.C.M. N. 21/2017	
7	RISORSE NETTE DA PROGRAMMARE ENTRO IL 20 GENNAIO 2019 PER INVESTIMENTI AI SENSI DELL'ART. 1, COMMUNI 789 E 790, DELLA LEGGE N. 205 DEL 2017	
8=4+5 +6+7	OBIETTIVO DI SALDO FINALE DI COMPETENZA 2018 RIDETERMINATO a seguito del recupero degli spazi finanziari acquisiti per il 2018 e NON utilizzati e delle Risorse nette da programmare entro il 20 gennaio 2019	0
9=3-8	DIFFERENZA TRA IL SALDO TRA ENTRATE E SPESE FINALI RIDETERMINATO E OBIETTIVO DI SALDO FINALE DI COMPETENZA 2018 RIDETERMINATO	526

Sulla base delle predette risultanze si certifica il risultato del pareggio di bilancio per l'anno 2018:

il pareggio di bilancio per l'anno 2018 è stato rispettato

il pareggio di bilancio per l'anno 2018 NON E' STATO RISPETTATO

IL PRESIDENTE/IL SINDACO/IL SINDACO
METROPOLITANOIL RESPONSABILE DEL SERVIZIO
FINANZIARIO

ORGANO DI REVISIONE ECONOMICO-FINANZIARIA

Organo Revisione (1) / Commissario Ad Acta

Organo Revisione (2)

Organo Revisione (3)



COMUNE DI PONZANO VENETO

PROVINCIA DI TREVISO

ELENCO DELLE SPESE DI RAPPRESENTANZA SOSTENUTE DAGLI ORGANI DI GOVERNO DELL'ENTE NELL'ANNO 2018

(articolo 16, comma 26, del decreto legge 13 agosto 2011, n. 138)

<i>Descrizione dell'oggetto della spesa</i>	<i>Occasione in cui la spesa è stata sostenuta</i>	<i>importo della spesa (euro)</i>
fornitura bandiere	fornitura bandiere istituzionali	401,14
acquisto materiale minuto per cerimonie	materiale minuto e nastro tricolore per cerimonie ufficiali	77,96
acquisto targhe	cittadini meritevoli	530,70
acquisto attestati e materiale	Cerimonia premiazione studente atleta in collaborazione con il Coni	223,20
Totale delle spese sostenute		1.233,00

NUOVI PARAMETRI DI DEFICITARIETA' DI CUI ALL'ATTO DI INDIRIZZO DEL 20/02/2018 DELL'OSSERVATORIO PER LA FINANZA LOCALE

NUOVI PARAMETRI DI DEFICITARIETA' DI CUI ALL'ATTO DI INDIRIZZO DEL 20/02/2018 DELL'OSSERVATORIO PER LA FINANZA LOCALE							
PARAMETRO	CODICE INDICATORE DM INTERNO 22/12/2015	DENOMINAZIONE INDICATORE	COMUNE		DEFICITARIETA' DEL PARAMETRO SECONDO I PARAMETRI DELL'OSSERVATORIO	PARAMETRO RISCONTRATO (NUMERATORE/DENOMINATORE)	PARAMETRO DEFICITARIO?
			NUMERATORE	DENOMINATORE			
P1	1.1	Indicatori sintetici di bilancio: Incidenza spese rigide (ripiano disavanzo, personale e debito) su entrate correnti	NUMERATORE	Ripiano disavanzo a carico dell'esercizio + Impegni (macroaggregati 1.1 "Redditi di lavoro dipendente" + PDC U.1.02.01.01.000 "IRAP" — FPV di entrata concernente il macroaggregato 1.1 + FPV personale in uscita 1.1. 1.7 "Interessi passivi" + titolo IV della spesa "Rimborso di prestiti")	* per i Comuni se > 47%	42,4%	NO
			DENOMINATORE	Accertamenti primi tre titoli delle entrate			
P2	2.8	Indicatori sintetici di bilancio: Incidenza degli incassi delle entrate proprie sulle previsioni definitive di parte corrente	NUMERATORE	Totale incassi c/competenza e c/residui (PDC E.1.01.00.00.000 "Tributi — "Compartecipazioni di tributi" E.1.01.04.00.000 + E.3.00.00.00.000 "Entrate extratributarie")	* per i Comuni se < 26%	73,5%	NO
			DENOMINATORE	Stanzamenti definitivi di cassa dei primi tre titoli delle entrate			
P3	3.2	Indicatori sintetici di bilancio: Anticipazioni chiuse solo contabilmente	NUMERATORE	Anticipazione di tesoreria all'inizio dell'esercizio	* per i Comuni se > zero	0,0%	NO
			DENOMINATORE	Importo massimo previsto dalla norma			
P4	10.3	Indicatori sintetici di bilancio: Sostenibilità dei debiti finanziari	NUMERATORE	Impegni (Totale 1.7 "Interessi passivi — "Interessi di mora" (PDC U.1.07.06.02.000) — "Interessi per anticipazioni prestiti" (PDC U.1.07.06.04.000) + Titolo IV della spesa — estinzioni anticipate) — (Accertamenti entrate categoria E.4.02.06.00.000 "Contributi agli investimenti direttamente destinati al rimborso di prestiti da amministrazioni pubbliche") + Trasferimenti in conto capitale per assunzione di debiti dell'amministrazione da parte di amministrazioni pubbliche (PDC E.4.03.01.00.000) + Trasferimenti in conto capitale da parte di amministrazioni pubbliche per cancellazione di debiti dell'amministrazione (PDC E.4.03.04.00.000)	* per i Comuni se > 15%	8,6%	NO
			DENOMINATORE	Accertamenti entrate titoli I, II e III			
P5	12.4	Indicatori sintetici di bilancio: Sostenibilità del disavanzo effettivamente a carico dell'esercizio	NUMERATORE	Disavanzo iscritto in spesa del conto del bilancio	* per i Comuni se > 1,20	0,000	NO
			DENOMINATORE	Accertamenti dei titoli I, II e III delle entrate			
P6	13.1	Indicatori sintetici di bilancio: Debiti fuori bilancio riconosciuti e finanziati	NUMERATORE	Importo debiti fuori bilancio riconosciuti e finanziati	* per i Comuni se > 1,00	0,080	NO
			DENOMINATORE	Totale impegni di spesa titolo I e II			
P7	13.2 + 13.3	Indicatori sintetici di bilancio: Debiti fuori bilancio in corso di riconoscimento + debiti fuori bilancio riconosciuti e in corso di finanziamento	NUMERATORE	Importo debiti fuori bilancio in corso di riconoscimento + Importo debiti fuori bilancio riconosciuti e in corso di finanziamento	* per i Comuni se > 0,60	0,000	NO
			DENOMINATORE	Totale accertamenti delle entrate dei titoli I, II e III			
P8		Indicatori analitici di bilancio: Indicatore concernente l'effettiva capacità di	NUMERATORE	Riscossioni c/competenza + riscossioni c/residui	* per i Comuni se < 55%	67,6%	NO
			DENOMINATORE	Accertamenti c/competenza + residui attivi definitivi iniziali			



COMUNE DI PONZANO VENETO

PROVINCIA DI TREVISO

Ponzano Veneto, li 27.03.2019

Oggetto: Rendiconto 2018

Con la presente, si attesta che :

- L'indirizzo internet di pubblicazione del rendiconto di gestione dell'ente locale è : <http://www.comuneponzanolveneto.it> sotto la sezione dedicata all'Amministrazione Trasparente; per quanto riguarda i link riferiti alle società partecipate dell'ente gli stessi si trovano nel sito del comune (<http://www.comuneponzanolveneto.it>) sotto la sezione "Link Utili"
- Le note informative riferite all'ex art.6 comma e D.L. 95/2012 in merito ai rapporti di debito e credito con le proprie società partecipate, quelle pervenute sono depositate presso l'ufficio ragioneria;

La presente attestazione sostituisce parte degli allegati previsti di cui all'art.227 del D.lgs 267/2000 come modificato dal D.lgs 126/2014

IL CAPO DIPARTIMENTO ECONOMICO- FINANZIARIO
Callegari Rag.Lorenzo



COMUNE DI PONZANO VENETO

**NOTA INTEGRATIVA
AL RENDICONTO 2018**

INDICE

Nota integrativa al rendiconto	1
Quadro normativo di riferimento	
Criterio generale di attribuzione dei valori contabili	
Conto del bilancio e conto del patrimonio	2
Rendiconto d'esercizio ed effetti sul bilancio	
Sintesi dei dati finanziari a consuntivo	
Composizione del risultato di amministrazione	
Consistenza patrimoniale	
Parametri di deficit strutturale	
Altre considerazioni su bilancio e patrimonio	
Situazione contabile a rendiconto	5
Equilibri finanziari e principi contabili	
Composizione ed equilibrio del bilancio corrente	
Composizione ed equilibrio del bilancio investimenti	
Gestione dei movimenti di cassa	
Gestione dei residui	
Altre considerazioni sulla situazione contabile	
Aspetti della gestione con elevato grado di rigidità	10
Rilevanza e significatività di taluni fenomeni	
Costo e dinamica del personale	
Livello di indebitamento	
Esposizione per interessi passivi	
Partecipazioni in società	
Disponibilità di enti strumentali	
Costo dei principali servizi offerti al cittadino	
Altre considerazioni sulla gestione	
Aspetti finanziari o patrimoniali monitorati	14
Monitoraggio di fenomeni comparabili nel tempo	
Avanzo o disavanzo applicato in entrata	
Gestione contabile del fondo pluriennale vincolato	
Composizione del fondo pluriennale vincolato	
Fondo pluriennale vincolato applicato in entrata	
Consistenza del fondo crediti di dubbia esigibilità	
Accantonamenti in fondi rischi	
Obiettivo di finanza pubblica	
Altre considerazioni sui fenomeni monitorati	
Criteri di valutazione delle entrate	20
Previsioni definitive e accertamenti di entrata	
Tributi	
Trasferimenti correnti	
Entrate extratributarie	
Entrate in conto capitale	
Riduzione di attività finanziarie	
Accensione di prestiti	
Anticipazioni	
Altre considerazioni sulle entrate	

Criteria di valutazione delle uscite	25
Previsioni definitive e impegni di spesa	
Spese correnti	
Spese in conto capitale	
Incremento di attività finanziarie	
Rimborso di prestiti	
Chiusura delle anticipazioni	
Altre considerazioni sulle uscite	
Fenomeni che necessitano di particolari cautele	30
Valutazione prudente di fenomeni ad impatto differito	
Modalità di finanziamento degli investimenti	
Garanzie prestate	
Impieghi finanziari in strumenti derivati	
Debiti fuori bilancio in corso formazione	
Altre considerazioni su fenomeni particolari	
Conclusioni	33
Considerazioni finali e conclusioni	

1 Nota integrativa al rendiconto

1.1 Quadro normativo di riferimento

I documenti del sistema di bilancio, relativi al Rendiconto e sottoposti all'approvazione dell'organo deliberante, sono stati predisposti attenendosi alle regole stabilite dal complesso articolato dei Principi contabili generali introdotti con le "disposizioni in materia di armonizzazione dei sistemi contabili e degli schemi di bilancio" (D.Lgs.118/11). Si è pertanto operato secondo questi presupposti ed agendo con la diligenza tecnica richiesta, e questo, sia per quanto riguarda il contenuto che la forma dei modelli o delle relazioni previste dall'importante adempimento. L'ente, inoltre, in presenza di deroghe ai principi o ai modelli contabili di riferimento previsti a regime, ha operato nel rispetto di quanto previsto delle "Disposizioni integrative e correttive del decreto legislativo 23 giugno 2011, n.118" (D.Lgs.126/14).

In particolare, in considerazione dal fatto che "(..) le amministrazioni pubbliche (..) conformano la propria gestione ai principi contabili generali (..)" (D.Lgs.118/2011, art.3/1), si precisa quanto segue:

- la redazione dei documenti di rendiconto è stata formulata applicando principi contabili indipendenti e imparziali verso tutti i destinatari. Si è pertanto cercato di privilegiare l'applicazione di metodologie di valutazione e stima il più oggettive e neutrali possibili (rispetto del *principio n.13 - Neutralità e imparzialità*);
- il sistema di bilancio, relativamente ai documenti di consuntivo, dovendo assolvere ad una funzione informativa nei confronti degli utilizzatori dei documenti contabili, è stato formulato in modo da rendere effettiva tale funzione, assicurando così ai cittadini ed ai diversi organismi sociali e di partecipazione la conoscenza dei contenuti caratteristici del rendiconto. Per questo motivo, anche i dati e le informazioni riportate nella presente Nota integrativa sono esposti in una modalità tale da favorire la loro diffusione su Internet o per mezzo di altri strumenti di divulgazione (rispetto del *principio n.14 - Pubblicità*);
- il consuntivo, come i documenti di rendiconto dell'attività di programmazione ad esso collegati, sono stati predisposti seguendo dei criteri di imputazione ed esposizione che hanno privilegiato, in presenza di eventuali dubbi o ambiguità interpretative, il contenuto sostanziale del fenomeno finanziario o economico sottostante piuttosto che l'aspetto puramente formale (rispetto del *principio n.18 - Prevalenza della sostanza sulla forma*).

1.2 Criterio generale di attribuzione dei valori contabili

Il rendiconto, al pari degli allegati ufficiali, è stato redatto secondo i principi contabili ufficiali che garantiscono, in virtù della loro corretta applicazione, la comparabilità tra i consuntivi dei diversi esercizi. In particolare:

- i documenti del sistema di bilancio relativi al rendiconto, hanno attribuito gli accertamenti di entrata e gli impegni di uscita ai rispettivi esercizi di competenza "potenziata", ciascuno dei quali coincide con l'anno solare (rispetto del *principio n.1 - Annualità*);
- il bilancio di questo ente, come il relativo rendiconto, è unico, dovendo fare riferimento ad un'amministrazione che si contraddistingue per essere un'entità giuridica unica. Come conseguenza di ciò, il complesso unitario delle entrate ha finanziato la totalità delle spese. Solo nei casi di deroga espressamente previsti dalla legge, talune fonti di entrata sono state destinate alla copertura di determinate e specifiche spese (rispetto del *principio n.2 - Unità*);
- il sistema di bilancio, relativamente al rendiconto, comprende tutte le finalità ed i risultati della gestione nonché i valori finanziari, economici e patrimoniali riconducibili a questa amministrazione, in modo da fornire una rappresentazione veritiera e corretta della complessa attività amministrativa prevista ed attuata nell'esercizio. Eventuali contabilità separate, se presenti in quanto espressamente ammesse dalla norma contabile, sono state ricondotte al sistema unico di bilancio entro i limiti temporali dell'esercizio (rispetto del *principio n.3 - Universalità*);
- tutte le entrate, con i relativi accertamenti, sono state iscritte in bilancio al lordo delle spese sostenute per la riscossione e di altre eventuali oneri ad esse connesse. Allo stesso tempo, tutte le uscite, con i relativi impegni, sono state riportate al lordo delle correlate entrate, senza ricorrere ad eventuali compensazioni di partite (rispetto del *principio n.4 - Integrità*).

2 Conto del bilancio e conto del patrimonio

2.1 Rendiconto d'esercizio ed effetti sul bilancio

La capacità di spendere secondo il programma adottato (efficienza), l'attitudine ad utilizzare le risorse in modo da soddisfare le esigenze della collettività (efficacia) e la perizia richiesta per conseguire gli obiettivi spendendo il meno possibile (economicità) devono essere compatibili con la conservazione nel tempo dell'equilibrio tra entrate e uscite. Questo obiettivo va prima rispettato a preventivo, mantenuto durante la gestione e poi conseguito anche a consuntivo, compatibilmente con la presenza un certo grado di incertezza che comunque contraddistingue l'attività. Ma il risultato finanziario, economico e patrimoniale di ogni esercizio non è un'entità autonoma perchè va ad inserirsi in un percorso di programmazione e gestione che valica i limiti temporali dell'anno solare. L'attività di gestione, infatti, è continuativa nel tempo per cui esiste uno stretto legame tra i movimenti dell'esercizio chiuso con il presente rendiconto e gli stanziamenti del bilancio triennale successivo. Questi ultimi, sono direttamente interessati dai criteri di imputazione contabile degli accertamenti di entrata e degli impegni di spesa adottati (criterio di competenza potenziata) e, soprattutto, dall'applicazione della tecnica contabile del fondo pluriennale vincolato (FPV).

Gli effetti di un esercizio, anche se completamente chiuso, si ripercuotono comunque sulle decisioni di entrata e spesa dell'immediato futuro e ne rappresentano l'eredità contabile. Si tratta di aspetti diversi, come la sintesi dei dati finanziari di consuntivo, la composizione del risultato di amministrazione, la consistenza patrimoniale e la situazione dei parametri di deficit strutturale. Si tratta di elementi ed informazioni che possono avere un impatto importante sul mantenimento degli equilibri sostanziali di bilancio, per cui la valutazione sul grado della loro sostenibilità nel tempo, alla luce delle informazioni al momento disponibili, rientra a pieno titolo nel contenuto della Nota integrativa.

Di seguito riportiamo gli spunti riflessivi e le valutazioni su ciascuno di questi aspetti.

2.2 Sintesi dei dati finanziari a consuntivo

Il quadro riporta il risultato di amministrazione dell'esercizio e ne individua l'esito finanziario, prodotto dal simultaneo concorso della gestione di competenza e da quella dei residui. Il fondo finale di cassa è ottenuto sommando la giacenza iniziale con le riscossioni che si sono verificate nell'esercizio e sottraendo i pagamenti effettuati nello stesso intervallo di tempo. Queste operazioni comprendono i movimenti di denaro che hanno impiegato risorse dell'anno (incassi e pagamenti in competenza) o rimanenze di esercizi precedenti (incassi e pagamenti su residui). I residui attivi e passivi, infine, individuano le posizioni creditorie e debitorie di fine esercizio mentre la consistenza del fondo pluriennale vincolato (FPV/U), se costituito, denota la presenza di impegni di spesa già finanziati ma imputati in esercizi futuri, in dipendenza del loro grado di esigibilità non riconducibile all'esercizio dell'attuale rendiconto. Riguardo alla consistenza finale del fondo pluriennale vincolato è importante notare come questo importo produce effetti automatici sugli stanziamenti del triennio successivo, dato che il valore assunto dal FPV/U si ripercuote in modo automatico sulla consistenza iniziale del FPV/E stanziato nell'esercizio successivo.

Partendo da questi dati e delle informazioni al momento disponibili, si può ragionevolmente affermare che il risultato, come di seguito riportato, non produce né produrrà nell'immediato effetti distorsivi tali da alterare il normale processo di pianificazione, aggiornamento e gestione delle previsioni di entrata e uscita relative al bilancio in corso. L'ente, nel caso in cui questa condizione dovesse venire meno per il sopraggiungere di situazioni di sofferenza dovute al verificarsi di fenomeni non ancora manifestati e riconducibili ad esercizi precedenti, potrà intervenire con tempestività e ricorrere, ove la situazione lo dovesse richiedere, all'operazione di salvaguardia degli equilibri di bilancio prevista dall'attuale quadro normativo.

Calcolo del risultato di amministrazione (Estratto dall'allegato "a" al Rendiconto, prima parte)	Rendiconto 2018		Totale
	Residui	Competenza	
Fondo di cassa iniziale (+)	1.442.858,63	-	1.442.858,63
Riscossioni (+)	925.115,94	6.192.457,28	7.117.573,22
Pagamenti (-)	959.659,27	5.507.118,49	6.466.777,76
Situazione contabile di cassa			2.093.654,09
Pagamenti per azioni esecutive non regolarizzate al 31.12 (-)			0,00
Fondo di cassa finale			2.093.654,09
Residui attivi (+)	2.513.060,55	892.813,52	3.405.874,07
Residui passivi (-)	130.497,06	1.379.337,67	1.509.834,73
Risultato contabile (al lordo FPV/U)			3.989.693,43
FPV per spese correnti (FPV/U) (-)			155.793,99
FPV per spese in C/capitale (FPV/U) (-)			1.268.466,87
Risultato effettivo			2.565.432,57

2.3 Composizione del risultato di amministrazione

Il risultato di amministrazione è stato calcolato e poi scomposto nelle singole componenti (fondi accantonati, vincolati, destinati agli investimenti, non vincolati), e questo al fine di conservare l'eventuale vincolo di destinazione dei singoli elementi costituenti. Il margine di azione nell'utilizzare il risultato di amministrazione dell'esercizio precedente, infatti, dipende proprio da questi fattori. Per quanto riguarda la scomposizione del risultato nelle *componenti elementari*, la quota di avanzo accantonata è costituita da economie sugli

stanziamenti in uscita del fondo crediti di dubbia esigibilità e da quelle, sempre nel versante della spesa, relative alle eventuali passività potenziali (fondi spese e fondi rischi). La quota vincolata è invece prodotta dalle economie su spese finanziate da entrate con obbligo di destinazione imposto dalla legge o dai principi contabili, su spese finanziate da mutui e prestiti contratti per la copertura di specifici investimenti, da economie di uscita su capitoli coperti da trasferimenti concessi per finanziare interventi con destinazione specifica, ed infine, da spese finanziate con entrate straordinarie su cui è stato attribuito un vincolo su libera scelta dell'ente.

Per quanto riguarda il procedimento seguito per la stesura del rendiconto, si è proceduto a determinare il *valore contabile del risultato di amministrazione* applicando valutazioni prudenziali sulla scorta dei dati contabili al momento esistenti, compatibilmente con il rispetto delle norme di riferimento. La conclusione di questo procedimento, già esposta con le risultanze finali del precedente prospetto, ha portato ad escludere la presenza di un disavanzo accertato o emergente, circostanza, questa, che avrebbe comportato l'iscrizione di pari importo tra le spese del nuovo bilancio, e ciò al fine di ripianare la perdita riconducibile ad esercizi precedenti.

Oltre a questo aspetto, la verifica ha interessato anche la *composizione interna del risultato* in modo da escludere che al suo interno, pur in presenza di un risultato apparentemente positivo (importo finale esposto nel precedente prospetto), non vi fossero delle quote oggetto di vincolo superiori all'ammontare complessivo del risultato contabile. Anche in questo secondo caso, infatti, l'ente sarebbe obbligato a ripianare questa quota, riconducibile alla mancata copertura dei vincoli, con l'applicazione di pari importo alla parte spesa del bilancio, sotto forma di disavanzo destinato al ripristino contabile dei vincoli.

Relativamente al bilancio di previsione in corso, pertanto, sarà possibile utilizzare la quota del risultato costituita dai fondi vincolati e dalle somme accantonate, oltre che la parte dell'avanzo originata dalle altre componenti, diverse da quelle vincolate.

Il prospetto mostra la composizione sintetica del risultato mentre il dettaglio (elenco analitico delle singole voci) è riportato nel corrispondente allegato obbligatorio al rendiconto, a cui pertanto si rinvia.

Composizione del risultato di amministrazione (Estratto dall'allegato "a" al Rendiconto, seconda parte)		Rendiconto 2018
Risultato di amministrazione		
Risultato di amministrazione al 31.12.18	(a)	2.565.432,57
Composizione del risultato e copertura dei vincoli		
Vincoli sul risultato		
Parte accantonata	(b)	908.915,23
Parte vincolata	(c)	1.336.918,59
Parte destinata agli investimenti	(d)	48.419,32
Vincoli complessivi		2.294.253,14
Verifica sulla copertura effettiva dei vincoli		
Risultato di amministrazione		2.565.432,57
Vincoli complessivi		2.294.253,14
Differenza (a-b-c-d) (e)		271.179,43
Eccedenza dell'avanzo sui vincoli		271.179,43
Disavanzo da ripianare per il ripristino dei vincoli		-

2.4 Consistenza patrimoniale

Lo stato patrimoniale sintetizza, prendendo in considerazione i macro aggregati di sintesi, la ricchezza complessiva dell'ente, ottenuta dalla differenza tra il valore delle attività e delle passività. Il prospetto si sviluppa in senso verticale con una serie di classi che descrivono le voci riclassificate in virtù del loro grado di liquidità, inteso come la capacità del singolo cespite di trasformarsi in modo più o meno rapido in denaro. Per questo motivo il modello contabile indica, in sequenza, le immobilizzazioni (suddivise in immateriali, materiali e finanziarie), seguite dall'attivo circolante (composto dalle rimanenze, dai crediti, dalle attività finanziarie non immobilizzate e dalle disponibilità liquide) e dai ratei e risconti attivi. Anche il prospetto del passivo si sviluppa in senso verticale con una serie di classi definite secondo un criterio diverso, però, da quello adottato per l'attivo, dato che non viene considerato il grado di esigibilità della passività (velocità di estinzione della posta riclassificata in passività a breve, medio e lungo termine) ma la natura stessa dell'elemento. Per questo motivo sono indicati in progressione il patrimonio netto, i conferimenti, i debiti e, come voce di chiusura, i ratei ed i risconti passivi. La differenza tra attivo e passivo mostra il patrimonio netto, e quindi la ricchezza netta posseduta. Si tratta, naturalmente, di un valore puramente teorico dato che non è pensabile che un ente pubblico smobilizzi interamente il suo patrimonio per cederlo a terzi. Questa possibilità, infatti, appartiene al mondo dell'azienda privata e non all'ente locale, dove il carattere istituzionale della propria attività, entro certi limiti (mantenimento degli equilibri di bilancio) è prevalente su ogni altra considerazione di tipo patrimoniale.

Per quanto riguarda il patrimonio netto riportato nel modello, questo ha assunto un valore positivo (eccedenza dell'attivo sul passivo) e denota una situazione di equilibrio, mentre il successivo prospetto è stato predisposto considerando i dati dell'ultimo inventario al momento disponibile.

La situazione, come più sotto riportata e sulla base alle informazioni al momento disponibili, non richiede alcun intervento correttivo urgente, tale quindi da alterare il normale processo di gestione del bilancio successivo. Ulteriori valutazioni d'insieme, con l'adozione dei possibili provvedimenti migliorativi, saranno riformulate solo in seguito all'esito del normale svolgimento dell'attività di monitoraggio e controllo sulla gestione.

Attivo	2018	Passivo	2018
Crediti verso P.A. fondo di dotazione	0,00	Fondo di dotazione	17.706.911,32
Immobilizzazioni immateriali	3.182.163,27	Riserve	10.385.229,61
Immobilizzazioni materiali	31.732.036,26	Risultato economico d'esercizio	321.688,78
Immobilizzazioni finanziarie	1.641.426,76	Patrimonio netto	28.413.829,71
Rimanenze	0,00		
Crediti	2.500.817,97	Fondo per rischi ed oneri	16.310,00
Attività finanziarie non immobilizzate	0,00	Trattamento di fine rapporto	0,00
Disponibilità liquide	2.106.104,96	Debiti	4.812.162,72
Ratei e risconti attivi	51.757,83	Ratei e rsconti passivi	7.972.004,62
		Passivo (al netto PN)	12.800.477,34
Totale	41.214.307,05	Totale	41.214.307,05

2.5 Parametri di deficit strutturale

I parametri di deficit, meglio individuati come indicatori di sospetta situazione di deficitarietà strutturale, sono particolari tipi di indice previsti dal legislatore e applicati nei confronti di tutti gli enti locali. Il significato di questi valori è fornire agli organi centrali un indizio, anche statistico, che riveli il grado di solidità della situazione finanziaria dell'ente o, per meglio dire, che indichi l'assenza di una condizione di pre-dissesto. Secondo la norma, infatti, sono considerati in condizioni strutturalmente deficitaria gli enti che presentano gravi e incontrovertibili condizioni di squilibrio individuate dalla presenza di almeno la metà degli indici con un valore non coerente (fuori media) con il dato di riferimento nazionale.

Il nuovo sistema di parametri si compone di 8 indicatori individuati all'interno del Piano degli indicatori allegato al rendiconto d'esercizio dell'ente (7 sintetici ed uno analitico), che sono stati poi parametrizzati con l'individuazione di opportune soglie, al di sopra o al di sotto delle quali, scatta la presunzione di positività.

L'attenzione del legislatore si è concentrata sui seguenti elementi ritenuti idonei a valutare il possibile insorgere di una situazione di deficitarietà: capacità di riscossione delle entrate; indebitamento (finanziario, emerso o in corso di emersione, improprio); disavanzo; rigidità della spesa.

Dal punto di vista prettamente tecnico, gli indicatori di tipo sintetico sono i seguenti:

- Incidenza spese rigide (ripiano disavanzo, personale e debito) su entrate correnti
- Incidenza incassi delle entrate proprie sulle previsioni definitive di parte corrente
- Anticipazione chiuse solo contabilmente
- Sostenibilità debiti finanziari
- Sostenibilità disavanzo effettivamente a carico dell'esercizio
- Debiti riconosciuti e finanziati
- Debiti in corso di riconoscimento sommati ai debiti riconosciuti e in corso di finanziamento

L'elenco di cui sopra è inoltre integrato da un unico indicatore di tipo analitico, e precisamente:

- Effettiva capacità di riscossione (riscossioni rispetto agli accertamenti) riferita al totale delle entrate.

La situazione di deficitarietà strutturale, se presente, può ridurre i margini discrezionali richiesti per formare il nuovo bilancio. Il prospetto è stato predisposto considerando i dati dell'ultimo rendiconto disponibile.

La situazione, come più sotto riportata e sulla base alle informazioni al momento disponibili, non richiede alcun intervento correttivo urgente, tale quindi da alterare il normale processo di programmazione del nuovo bilancio. Ulteriori valutazioni d'insieme, con l'adozione dei possibili provvedimenti migliorativi, saranno riformulate solo in seguito all'esito del normale svolgimento dell'attività di monitoraggio e controllo sulla gestione.

Denominazione indicatore	Rendiconto 2018	
	Entro soglia	Fuori soglia
Incidenza spese rigide su entrate correnti	✓	
Incidenza incassi entrate proprie sulle previsioni definitive di parte corrente	✓	
Anticipazioni chiuse solo contabilmente	✓	
Sostenibilità debiti finanziari	✓	
Sostenibilità disavanzo effettivamente a carico dell'esercizio	✓	
Debiti riconosciuti e finanziati	✓	
Debiti in corso di riconoscimento o in corso di finanziamento	✓	
Effettiva capacità di riscossione	✓	

2.6 Altre considerazioni su bilancio e patrimonio

Non ci sono considerazioni tecniche o valutazioni particolari da segnalare su altri aspetti inerenti il conto del bilancio e il conto del patrimonio, in aggiunta o ad integrazione di quanto già riportato in questa sezione della Nota integrativa.

3 Situazione contabile a rendiconto

3.1 Equilibri finanziari e principi contabili

Il sistema articolato del bilancio identifica gli obiettivi, destina le risorse nel rispetto del pareggio generale tra risorse attribuite (entrate) e relativi impieghi (uscite) e separa, infine, la destinazione della spesa in quattro diverse tipologie: la gestione corrente, gli interventi negli investimenti, l'utilizzo dei movimenti di fondi e la registrazione dei servizi per conto terzi. I modelli di bilancio e rendiconto adottano la stessa suddivisione.

Partendo da queste linee conduttrici, i documenti contabili originari erano stati predisposti rispettando le norme che impongono il pareggio tra gli stanziamenti complessivi in termini di competenza e cassa, quest'ultima relativa al solo primo anno del triennio. Questa corrispondenza è stata poi mantenuta durante la gestione attraverso la rigorosa valutazione sia dei principali flussi di risorse in entrata che delle corrispondenti previsioni di spesa (rispetto del *principio n.15 - Equilibrio di bilancio*).

Gli stanziamenti del bilancio, avendo carattere autorizzatorio ed identificando il limite per l'assunzione degli impegni, sono stati dimensionati e poi aggiornati (variazioni di bilancio) in modo da garantire l'imputazione delle obbligazioni attive e passive nei rispettivi esercizi. Di conseguenza, le corrispondenti previsioni hanno tenuto conto che, per obbligo di legge, le obbligazioni giuridicamente perfezionate devono essere imputate nell'esercizio in cui l'obbligazione andrà poi a scadere (rispetto del *principio n.16 - Competenza finanziaria*).

Nel predisporre i documenti di rendiconto non si è ignorato che i prospetti ufficiali esprimono anche la dimensione finanziaria di fatti economici valutati in via preventiva. La scomposizione del bilancio nelle previsioni dei singoli capitoli (Piano esecutivo di gestione), pertanto, è stata formulata in modo da considerare che i fatti di gestione dovevano rilevare, a rendiconto, anche l'aspetto economico dei movimenti (rispetto del *principio n.17 - Competenza economica*).

La situazione di iniziale equilibrio tra entrate e uscite è stata oggetto di un costante monitoraggio tecnico in modo da garantire che con le variazioni di bilancio fossero conservati gli equilibri e mantenuta la copertura delle spese correnti ed il finanziamento degli investimenti. Con l'attività di gestione, e il conseguente accertamento delle entrate e impegno delle spese, gli stanziamenti si sono tradotti in accertamenti ed impegni. A rendiconto, pertanto, la situazione di equilibrio (pareggio di bilancio) che continua a riscontrarsi in termini di stanziamenti finali non trova più corrispondenza con i corrispondenti movimenti contabili di accertamento ed impegno, creando così le condizioni per la formazione di un risultato di competenza che può avere segno positivo (avanzo) o negativo (disavanzo).

Il prospetto, limitato alla sola competenza, riporta la situazione in termini di stanziamenti e di relativo risultato.

Equilibrio di bilancio 2018 (Stanziamenti finali)	Entrate (+)	Uscite (-)	Risultato (+/-)
Corrente	5.946.348,83	5.946.348,83	0,00
Investimenti	4.742.884,23	4.742.884,23	0,00
Movimento di fondi	500.000,00	500.000,00	0,00
Servizi per conto di terzi	1.229.000,00	1.229.000,00	0,00
Totale	12.418.233,06	12.418.233,06	0,00

Risultato di competenza 2018 (Accertamenti / Impegni)	Entrate (+)	Uscite (-)	Risultato (+/-)
Corrente	5.753.869,20	5.448.751,46	305.117,74
Investimenti	2.171.387,62	2.074.996,32	96.391,30
Movimento di fondi	0,00	0,00	0,00
Servizi per conto di terzi	786.969,24	786.969,24	0,00
Totale	8.712.226,06	8.310.717,02	401.509,04

3.2 Composizione ed equilibrio del bilancio corrente

Il bilancio è stato costruito e poi aggiornato distinguendo la parte corrente dagli investimenti, proprio in considerazione della diversa natura e funzione dei due ambiti d'azione. In particolare, nel configurare il bilancio corrente, composto dalle entrate e uscite destinate a garantire il funzionamento dell'ente, è stata rispettata la regola che impone il pareggio, in termini di previsioni di competenza, delle spese previste in ciascun anno con altrettante risorse di entrata.

Per attribuire gli importi ai *rispettivi esercizi* è stato seguito il criterio della *competenza potenziata* il quale prescrive che le entrate e le uscite correnti siano imputate negli esercizi in cui andranno a scadere le singole obbligazioni attive o passive. Partendo da questa premessa, gli stanziamenti sono stati allocati negli anni in cui questa condizione si sarebbe verificata e rispettando, quando le informazioni disponibili sulle uscite lo hanno consentito, la progressione temporale nell'esecuzione delle forniture oppure, in via generale, i tempi di prevista maturazione dei debiti esigibili.

In particolare, i criteri di massima adottati per *imputare* la spesa corrente di competenza sono stati i seguenti:

- lo stanziamento con il relativo impegno è collocato nel medesimo esercizio solo se l'obbligazione passiva, sorta con il perfezionamento del procedimento amministrativo, è interamente esigibile nello stesso anno;
- per le sole uscite finanziate da entrate a specifica destinazione, se la prestazione sarà eseguita in un arco di tempo superiore all'esercizio, è stato applicato il principio che richiede di stanziare tra le spese, con la tecnica del *fondo pluriennale vincolato* (FPV/U) e fino all'esercizio che precede il completamento della prestazione, un importo pari alla quota che diventerà esigibile solo in futuro (imputazione in C/esercizi futuri);

- sempre nelle situazioni appena descritte, la parte di spesa che si prevede sarà realizzata in ciascun anno, facendo così nascere per lo stesso importo un'obbligazione esigibile, è stata attribuita al programma di parte corrente di quello stesso esercizio.

Per quanto riguarda invece il mantenimento dell'*equilibrio di parte corrente* (competenza), questo è stato raggiunto anche valutando, dove la norma lo consente, l'eventuale applicazione in entrata di una quota dell'avanzo a cui si aggiunge, per effetto della possibile imputazione ad esercizi futuri di spese correnti finanziate in esercizi precedenti da entrate a specifica destinazione, anche dello stanziamento in entrata del corrispondente fondo pluriennale (FPV/E).

Il *criterio di imputazione* riferito alla gestione corrente, prima riportato, è talvolta soggetto a specifiche deroghe previste dalla legge o introdotte dai principi contabili; questi aspetti particolari saranno affrontati nella sezione della Nota che descrive i criteri di valutazione e imputazione delle entrate e poi, in argomento separato, quelli relativi alle uscite.

Il prospetto mostra le poste che compongono l'equilibrio e il risultato corrente mentre la composizione analitica dello stesso è riportata nel corrispondente allegato obbligatorio al bilancio, a cui pertanto si rinvia. Per dare un corretto significato al risultato, l'eventuale avanzo di amministrazione e il FPV/E stanziati in entrata sono stati considerati "accertati" mentre il FPV/U stanziato in uscita è stato riportato come "impegnato".

Equilibrio bilancio corrente (Competenza)		Stanzamenti finali	Accertamenti e Impegni
Entrate			
Tributi (Tit.1/E)	(+)	4.102.965,80	4.123.063,89
Trasferimenti correnti (Tit.2/E)	(+)	522.133,61	382.711,08
Extratributarie (Tit.3/E)	(+)	914.116,00	840.960,81
Entrate correnti che finanziano investimenti	(-)	0,00	0,00
Risorse ordinarie		5.539.215,41	5.346.735,78
FPV per spese correnti (FPV/E)	(+)	124.621,66	124.621,66
Avanzo applicato a bilancio corrente	(+)	94.511,76	94.511,76
Entrate in C/capitale che finanziano spese correnti	(+)	188.000,00	188.000,00
Accensioni di prestiti che finanziano spese correnti	(+)	0,00	0,00
Risorse straordinarie		407.133,42	407.133,42
Totale		5.946.348,83	5.753.869,20
Uscite			
Spese correnti (Tit.1/U)	(+)	5.669.748,83	5.016.602,44
Spese correnti assimilabili a investimenti	(-)	0,00	0,00
Rimborso di prestiti (Tit.4/U)	(+)	276.600,00	276.355,03
Impieghi ordinari		5.946.348,83	5.292.957,47
FPV per spese correnti (FPV/U)	(+)	-	155.793,99
Disavanzo applicato a bilancio corrente	(+)	0,00	0,00
Spese investimento assimilabili a spese correnti	(+)	0,00	0,00
Impieghi straordinari		0,00	155.793,99
Totale		5.946.348,83	5.448.751,46
Risultato			
Entrate bilancio corrente	(+)	5.946.348,83	5.753.869,20
Uscite bilancio corrente	(-)	5.946.348,83	5.448.751,46
Avanzo (+) o Disavanzo (-)		0,00	305.117,74

3.3 Composizione ed equilibrio del bilancio investimenti

Anche le poste del bilancio degli investimenti sono state separate da quelle di parte corrente e ciò, al fine di garantire l'autonomo finanziamento di questi due comparti, così diversi per origine e finalità. Il bilancio degli interventi in conto capitale si compone dalle entrate e uscite destinate a finanziare l'acquisto, la fornitura, la costruzione o la manutenzione straordinaria di beni o servizi di natura durevole. In tale ambito, è stata rispettata la regola di carattere generale che impone all'ente la completa *copertura*, in termini di accertamento, delle spese previste con altrettante risorse in entrata.

Le spese di investimento, una volta ottenuto il finanziamento, sono state registrate negli anni in cui si prevede andranno a scadere le singole obbligazioni passive derivanti dal rispettivo contratto o convenzione. Le uscite in conto capitale, di norma, diventano impegnabili solo nell'esercizio in cui è esigibile la corrispondente spesa (principio della competenza potenziata).

I criteri generali seguiti per *imputare la spesa* di investimento sono stati i seguenti:

- l'intero stanziamento è collocato nel medesimo esercizio solo se è previsto che l'obbligazione passiva, sorta con la chiusura del procedimento amministrativo, è interamente esigibile nello stesso anno;
- se il crono-programma, che definisce lo stato di avanzamento dei lavori, prevede invece che l'opera sarà ultimata in un arco di tempo superiore all'esercizio, è stata applicata la regola che richiede di stanziare tra le spese, con la tecnica del *fondo pluriennale vincolato* (FPV/U) e fino all'esercizio che precede la fine dei lavori,

un importo pari alla quota che diventerà esigibile solo in futuro (imputazione in C/esercizi futuri);
 - sempre nella stessa ipotesi e salvo le eccezioni previste dalla norma, la parte di spesa che si prevede sarà realizzata in ciascun esercizio, facendo così nascere per lo stesso importo un'obbligazione esigibile, è stata attribuita al programma di parte investimento di quello stesso anno.

Per quanto riguarda invece il conseguimento dell'*equilibrio di parte investimenti* (competenza), questo è stato raggiunto anche valutando, dove la norma lo consente, l'eventuale applicazione in entrata di una quota dell'avanzo a cui si aggiunge, per effetto della possibile imputazione ad esercizi futuri di spese in conto capitale finanziate da entrate a specifica destinazione, anche dello stanziamento in entrata del corrispondente fondo pluriennale (FPV/E).

I *criteri generali di imputazione* riferiti agli investimenti sono soggetti, in particolari casi, a specifiche deroghe previste dalla legge o introdotte dai principi contabili. Questi aspetti saranno affrontati nella sezione della Nota che descrive i criteri di valutazione delle entrate e poi, in argomento distinto, quelli relativi alle uscite.

Il prospetto mostra le poste che compongono l'equilibrio e il risultato degli investimenti mentre la composizione analitica dello stesso è riportata nel corrispondente allegato obbligatorio al bilancio, a cui pertanto si rinvia. Per dare un corretto significato al risultato, l'eventuale avanzo di amministrazione e il FPV/E stanziati in entrata sono stati considerati "accertati" mentre il FPV/U stanziato in uscita è stato riportato come "impegnato".

Equilibrio bilancio investimenti (Competenza)		Stanzamenti finali	Accertamenti e Impegni
Entrate			
Entrate in conto capitale (Tit.4/E)	(+)	3.224.645,52	653.148,91
Entrate in conto capitale che finanziano spese correnti	(-)	188.000,00	188.000,00
Risorse ordinarie		3.036.645,52	465.148,91
FPV per spese in C/capitale (FPV/E)	(+)	841.360,65	841.360,65
Avanzo applicato a bilancio investimenti	(+)	566.461,19	566.461,19
Entrate correnti che finanziano investimenti	(+)	0,00	0,00
Entrate da riduzione di attività finanziarie (Tit.5/E)	(+)	298.416,87	298.416,87
Entrate per rid. att. finanziarie assimilabili a movimenti di fondi	(-)	0,00	0,00
Entrate per accensione di prestiti (Tit.6/E)	(+)	0,00	0,00
Accensioni di prestiti che finanziano spese correnti	(-)	0,00	0,00
Risorse straordinarie		1.706.238,71	1.706.238,71
Totale		4.742.884,23	2.171.387,62
Uscite			
Spese in conto capitale (Tit.2/U)	(+)	4.742.884,23	806.529,45
Spese investimento assimilabili a spesa corrente	(-)	0,00	0,00
Impieghi ordinari		4.742.884,23	806.529,45
FPV per spese in C/capitale (FPV/U)	(+)	-	1.268.466,87
Spese correnti assimilabili a investimenti	(+)	0,00	0,00
Spese per incremento di attività finanziarie (Tit.3/U)	(+)	0,00	0,00
Spese per inc. att. finanziarie assimilabili a movimento di fondi	(-)	0,00	0,00
Impieghi straordinari		0,00	1.268.466,87
Totale		4.742.884,23	2.074.996,32
Risultato			
Entrate bilancio investimenti	(+)	4.742.884,23	2.171.387,62
Uscite bilancio investimenti	(-)	4.742.884,23	2.074.996,32
Avanzo (+) o Disavanzo (-)		0,00	96.391,30

3.4 Gestione dei movimenti di cassa

La regola contabile prescrive che il bilancio sia predisposto iscrivendo, nel solo primo anno del triennio, le previsioni di competenza accostate a quelle di cassa. Queste ultime, però, devono prendere in considerazione tutte le operazioni che si andranno a verificare nell'esercizio, indipendentemente dall'anno di formazione del credito (incasso) o del debito (pagamento). Il movimento di cassa riguarda pertanto l'intera gestione, residui e competenza. A rendiconto, la situazione di pareggio che si riscontra anche nelle previsioni definitive di competenza (stanziamenti di entrata e di uscita) non trova più riscontro nei corrispondenti movimenti, dove la differenza tra gli accertamenti ed impegni, non più in pareggio, indica il risultato conseguito dalla competenza, sotto forma di avanzo o disavanzo. Nel versante della cassa, invece, l'originaria consistenza iniziale (fondo di cassa iniziale) con la corrispondente previsione in entrata e uscita viene ad essere sostituita dai movimenti che si sono realmente verificati (incassi e pagamenti), determinando così la consistenza finale di cassa.

Per quanto riguarda gli adempimenti di natura strettamente formale, tutti i movimenti relativi agli incassi e pagamenti sono stati registrati, oltre che nelle scritture contabili dell'ente, anche nella contabilità del tesoriere, su cui per altro grava l'obbligo di tenere aggiornato il giornale di cassa e di conservare i corrispondenti documenti o flussi informatici giustificativi.

Il prospetto riporta la situazione dell'intero bilancio ed evidenzia sia il risultato della gestione della competenza

che quello corrispondente ai flussi complessivi di cassa, con la relativa consistenza finale.

Gestione della cassa (Rendiconto)		Stanziameti finali di cassa	Riscossioni e Pagamenti
Entrate			
Tributi	(+)	4.113.221,41	4.178.870,39
Trasferimenti correnti	(+)	678.115,84	503.544,91
Extratributarie	(+)	895.317,16	830.907,36
Entrate in conto capitale	(+)	3.779.987,10	531.557,90
Riduzione di attività finanziarie	(+)	298.416,87	298.416,87
Accensione di prestiti	(+)	45.666,59	0,00
Anticipazioni da tesoriere/cassiere	(+)	500.000,00	0,00
Entrate C/terzi e partite giro	(+)	1.233.888,52	774.275,79
	Somma	11.544.613,49	7.117.573,22
FPV applicato in entrata (FPV/E)	(+)	-	-
Avanzo applicato in entrata	(+)	-	-
	Parziale	11.544.613,49	7.117.573,22
Fondo di cassa iniziale	(+)	1.442.858,63	1.442.858,63
	Totale	12.987.472,12	8.560.431,85
Uscite			
Correnti	(+)	6.274.821,61	4.862.872,19
In conto capitale	(+)	3.482.499,37	565.611,34
Incremento attività finanziarie	(+)	0,00	0,00
Rimborso di prestiti	(+)	276.600,00	276.355,03
Chiusura anticipazioni da tesoriere/cassiere	(+)	500.000,00	0,00
Spese C/terzi e partite giro	(+)	1.255.460,15	761.939,20
	Parziale	11.789.381,13	6.466.777,76
FPV stanziato in uscita (FPV/U)	(+)	-	-
Disavanzo applicato in uscita	(+)	-	-
	Totale	11.789.381,13	6.466.777,76
Risultato			
Totale entrate	(+)	12.987.472,12	8.560.431,85
Totale uscite	(-)	11.789.381,13	6.466.777,76
	Risultato di competenza	1.198.090,99	
	Fondo di cassa finale		2.093.654,09

3.5 Gestione dei residui

La chiusura del rendiconto è stata preceduta dalla ricognizione dei residui attivi e passivi relativi ad esercizi pregressi (riaccertamento ordinario) per verificare la fondatezza della rispettiva posizione giuridica originaria, il permanere nel tempo della posizione creditoria o debitoria, la corretta imputazione contabile in base al criterio di esigibilità dell'entrata e della spesa, ed infine, l'esatta collocazione nella rispettiva struttura contabile.

La ricognizione dei residui attivi ha permesso di individuare e gestire contabilmente le possibili situazioni dei crediti di dubbia e difficile esazione, di quelli riconosciuti assolutamente inesigibili, dei crediti riconosciuti insussistenti per la sopravvenuta estinzione legale del diritto o per l'indebito o erroneo accertamento originario del diritto al credito. La ricognizione sui residui passivi ha consentito invece di gestire contabilmente le situazioni relative ai residui passivi per il quale il corrispondente debito risultava essere insussistente o prescritto. I residui attivi riconosciuti assolutamente inesigibili o insussistenti per l'avvenuta legale estinzione (prescrizione) o per indebito o erroneo accertamento del credito sono stati definitivamente eliminati e formalizzati nella delibera di riaccertamento ordinario dei residui, debitamente motivata.

Allo stesso tempo, i residui passivi riconosciuti insussistenti per l'avvenuta legale estinzione (prescrizione) o per indebito o erroneo impegno di un'obbligazione non dovuta sono stati definitivamente eliminati dalle scritture e dai documenti di bilancio attraverso lo stesso provvedimento di riaccertamento ordinario dei residui. Per quanto riguarda quest'ultima operazione, nel caso in cui l'eliminazione o la riduzione del residuo passivo avesse interessato una spesa finanziata da un'entrata con un preciso vincolo di destinazione, si da fin d'ora atto che l'economia così determinata sarà gestita in modo separato per ripristinare così l'originario vincolo di destinazione (vincolo sull'avanzo di amministrazione).

Il prospetto riporta la situazione relativa alla gestione dei residui accostando la consistenza iniziale (inizio esercizio) con quella finale, successiva alle operazioni contabili di rendiconto (riaccertamento ordinario).

Gestione dei residui (Rendiconto)		Residui iniziali (01/01/18)	Residui finali (31/12/18)
Residui attivi			
Tributi	(+)	1.062.324,48	568.181,62
Trasferimenti correnti	(+)	250.667,29	12.019,00
Extratributarie	(+)	358.431,87	182.130,56
Entrate in conto capitale	(+)	633.076,08	614.210,23
Riduzione di attività finanziarie	(+)	1.086.139,19	1.086.139,19
Accensione di prestiti	(+)	45.666,59	45.666,59
Anticipazioni da tesoriere/cassiere	(+)	0,00	0,00
Entrate C/terzi e partite giro	(+)	13.659,44	4.713,36
Totale		3.449.964,94	2.513.060,55
Residui passivi			
Correnti	(+)	815.065,19	15.791,12
In conto capitale	(+)	146.671,20	33.199,94
Incremento attività finanziarie	(+)	0,00	0,00
Rimborso di prestiti	(+)	0,00	0,00
Chiusura anticipazioni da tesoriere/cassiere	(+)	0,00	0,00
Spese C/terzi e partite giro	(+)	141.018,87	81.506,00
Totale		1.102.755,26	130.497,06

3.6 Altre considerazioni sulla situazione contabile

Non ci sono considerazioni tecniche o valutazioni particolari da segnalare su altri aspetti della situazione contabile di rendiconto, in aggiunta o ad integrazione di quanto già riportato in questa sezione della Nota integrativa.

4 Aspetti della gestione con elevato grado di rigidità

4.1 Rilevanza e significatività di taluni fenomeni

I documenti ufficiali, e in particolare le relazioni esplicative, forniscono informazioni che sono utili anche per il processo decisionale, in grado quindi di influenzare le scelte degli utilizzatori per aiutarli a valutare gli eventi passati, presenti o futuri (significatività). In coerenza con questo approccio, è stato fatto uno sforzo affinché le informazioni di natura o contenuto rilevante, la cui omissione o errata presentazione avrebbe potuto influenzare le decisioni degli utilizzatori, avessero nel sistema di bilancio, e in particolare nella Nota integrativa, la giusta e necessaria visibilità (rilevanza). Si è cercato inoltre di dare maggior peso alle informazioni relative a poste con dimensione quantitativa e qualitativa rilevante, quest'ultima valutata sia in rapporto ai valori complessivi del bilancio che all'importanza strategica del fenomeno (rispetto del principio n.6 - *Significatività e rilevanza*).

Per quanto riguarda quest'ultimo aspetto, è stata prestata particolare attenzione ai fattori che manifestano un elevato grado di rigidità, individuando nel costo del personale, livello complessivo del debito, esposizione netta per interessi passivi, possesso di partecipazioni in società e disponibilità di enti strumentali, le dinamiche su cui è opportuno sviluppare un approfondimento. Si tratta di fenomeni che hanno un impatto strutturale nella complessa dinamica dell'equilibrio corrente, per cui la valutazione sul grado della loro sostenibilità nel tempo, tesa ad escludere il bisogno di interventi eccezionali che esulano dalla normale programmazione di bilancio e nella gestione del rendiconto, va ponderata e rientra, a pieno titolo, nel contenuto della Nota integrativa. Di seguito riportiamo gli spunti riflessivi e le valutazioni su ciascuno di questi aspetti.

4.2 Costo e dinamica del personale

Nella pubblica amministrazione, la definizione degli obiettivi generali e dei programmi è affidata agli organi di governo di estrazione politica mentre i dirigenti ed i responsabili dei servizi si occupano della gestione finanziaria, tecnica e amministrativa, compresa l'adozione degli atti che impegnano l'ente verso l'esterno. Dal punto di vista operativo, l'attività è invece svolta da una struttura articolata e composta da personale di diversa qualifica e specializzazione. Con un'organizzazione come questa, comune a tutte le aziende che operano nel ramo dei servizi, il costo del fattore umano è prevalente rispetto all'acquisto degli altri mezzi di produzione.

La spesa per il personale, infatti, con la sua dimensione finanziaria consistente, è il principale fattore di rigidità del bilancio corrente, dato che il margine di manovra nella gestione ordinaria si riduce quando il valore di questo parametro tende a crescere. Il costo totale degli stipendi (oneri diretti e indiretti) dipende dal numero e dal livello di inquadramento dei dipendenti assunti con contratto a tempo indeterminato, ed a cui va sommata l'incidenza dell'eventuale quota residuale dei soggetti impiegati con contratto a tempo determinato, o comunque, con un rapporto di lavoro flessibile.

La situazione di rendiconto, come riportata nel prospetto e sulla base delle informazioni al momento disponibili, rispetta i vincoli imposti dalle norme in materia di coordinamento della finanza pubblica e non richiede alcun intervento correttivo con carattere d'urgenza. I possibili provvedimenti migliorativi e/o correttivi, frutto di nuove e ulteriori valutazioni d'insieme, saranno ponderati ed eventualmente adottati solo in seguito al normale svolgimento dell'attività di monitoraggio e controllo sulla gestione.

Personale (Forza lavoro e spesa complessiva)		Rendiconto 2018
Forza lavoro (numero)		
Personale previsto (In pianta organica o dotazione organica)		51
	Totale	51
Dipendenti di ruolo in servizio		44
Dipendenti non di ruolo inservizio		0
	Totale	44
Spesa corrente e personale a confronto (importo)		
Spesa per il personale complessiva		1.811.930,09
Spesa corrente complessiva		5.016.602,44

4.3 Livello di indebitamento

La contrazione dei mutui, a partire dall'inizio dell'ammortamento e fino alla sua estinzione, comporta il pagamento delle quote annuali per l'interesse ed il rimborso progressivo del capitale. Questi importi costituiscono, a tutti gli effetti, spese del bilancio corrente da finanziare con altrettante risorse. L'equilibrio corrente si fonda, infatti, sull'accostamento tra le entrate di parte corrente (tributi, trasferimenti correnti, extratributarie) con le uscite della stessa natura (spese correnti e rimborso di prestiti). Trattandosi di un onere che non può essere più modificato, salvo il ricorso a complesse e onerose operazioni di rinegoziazione del prestito, la relativa spesa genera un aumento nel tempo del grado di rigidità del bilancio.

Ne consegue che la politica del ricorso al credito, come modalità di possibile attivazione delle opere pubbliche, è attentamente ponderata nei suoi risvolti finanziari e contabili. Questa analisi ha considerato sia la prospettiva di una possibile espansione futura del ricorso al credito che la valutazione dell'indebitamento esistente sull'attuale equilibrio di bilancio, come emerge dopo i dati del rendiconto.

La situazione, come riportata nel prospetto e sulla base delle informazioni al momento disponibili, non richiede alcun intervento correttivo con carattere d'urgenza. I possibili provvedimenti migliorativi e/o correttivi, frutto di

nuove ed ulteriori valutazioni d'insieme, saranno ponderati ed eventualmente adottati solo in seguito al normale svolgimento dell'attività di monitoraggio e controllo sulla gestione.

Indebitamento complessivo (Consistenza al 31.12)		Rendiconto 2018
Consistenza iniziale (01 gennaio)	(+)	3.578.683,02
Accensione	(+)	0,00
Rimborso	(-)	276.355,03
Variazioni da altre cause (rettifiche)	(+/-)	0,00
Consistenza finale (31 dicembre)		3.302.327,99

4.4 Esposizione per interessi passivi

Il livello di indebitamento è una componente importante della rigidità del bilancio, dato che gli esercizi futuri dovranno finanziare il maggior onere per il rimborso delle quote annue di interesse e capitale con le normali risorse correnti. L'ente può assumere nuovi mutui o accedere ad altre forme di finanziamento disponibili sul mercato del credito solo se rispetta, in via preventiva, i limiti massimi imposti dal legislatore. L'importo annuale degli interessi passivi, sommato a quello dei mutui, dei prestiti obbligazionari e delle garanzie prestate, infatti, non può superare un determinato valore percentuale delle risorse relative ai primi tre titoli delle entrate. L'ammontare degli interessi passivi è conteggiato al netto dei corrispondenti contributi in conto interessi eventualmente ottenuti, dato che queste entrate riducono il peso dei nuovi interessi passivi sul corrispondente esercizio (costo netto). Anche in questo caso, come per l'indebitamento, l'approfondimento contabile effettuato dopo la chiusura del rendiconto ha valutato sia gli effetti indotti dal peso degli interessi passivi netti sull'attuale equilibrio finanziario che i risvolti che potrebbero derivare da una possibile espansione del ricorso al credito. La situazione, come riportata nel prospetto e sulla base delle informazioni al momento disponibili, non richiede alcun intervento correttivo con carattere d'urgenza. I possibili provvedimenti migliorativi e/o correttivi, frutto di nuove ed ulteriori valutazioni d'insieme, saranno ponderati ed eventualmente adottati solo in seguito al normale svolgimento dell'attività di monitoraggio e controllo sulla gestione.

Verifica limite indebitamento annuale (Situazione al 31-12)		Rendiconto 2018
Esposizione massima per interessi passivi		2016
Entrate (rendiconto penultimo anno precedente)		
Tributi (Tit.1/E)	(+)	4.020.019,62
Trasferimenti correnti (Tit.2/E)	(+)	380.794,03
Extratributarie (Tit.3/E)	(+)	883.610,57
Entrate penultimo anno precedente		5.284.424,22
Limite massimo esposizione per interessi passivi		
Percentuale massima di impegnabilità delle entrate		10 %
Limite teorico interessi		528.442,42
Esposizione effettiva		2018
Interessi passivi		
Interessi su mutui	(+)	181.577,53
Interessi su prestiti obbligazionari	(+)	0,00
Interessi per debiti garantiti da fideiussione prestata dall'ente	(+)	135.532,44
Interessi passivi		317.109,97
Contributi in C/interessi		
Contributi in C/interessi su mutui e prestiti	(-)	11.140,72
Contributi C/interessi		11.140,72
Esposizione effettiva (interessi passivi al netto contributi)		305.969,25
Verifica prescrizione di legge		2018
Limite teorico interessi	(+)	528.442,42
Esposizione effettiva (interessi passivi al netto contributi)	(-)	305.969,25
Disponibilità residua per ulteriori interessi passivi		222.473,17
Rispetto del limite		Rispettato

4.5 Partecipazioni in società

La legge attribuisce all'ente la facoltà di gestire i servizi pubblici locali anche per mezzo di società private, direttamente costituite o partecipate, ed indica così un modulo alternativo di gestione rispetto alla classica azienda speciale. La forma societaria adottata, al pari del possibile fine lucrativo che di per sé non è in contrapposizione con il perseguimento di uno scopo pubblico, non ha alcun peso per conferire o meno al soggetto operante la natura pubblica. Le modalità di gestione dei servizi sono quindi lasciati alla libera scelta della pubblica amministrazione seppure nel rispetto di taluni vincoli dettati dall'esigenza di non operare una

distorsione nella concorrenza di mercato.

L'acquisizione o il mantenimento di una partecipazione, d'altro canto, vincola l'ente per un periodo non breve. Per questa ragione, le valutazioni poste in sede di stesura della Nota integrativa hanno interessato anche le partecipazioni, con riferimento alla situazione in essere dopo la disponibilità dei dati di rendiconto. In questo ambito, è stata posta particolare attenzione all'eventuale presenza di ulteriori fabbisogni di risorse che possono avere origine dalla condizione economica o patrimoniale degli eventuali rapporti giuridici consolidati.

La situazione, come riportata nel prospetto e sulla base delle informazioni al momento disponibili, non richiede alcun intervento correttivo con carattere d'urgenza. I possibili provvedimenti migliorativi e/o correttivi, frutto di nuove ed ulteriori valutazioni d'insieme, saranno ponderati ed eventualmente adottati solo in seguito al normale svolgimento dell'attività di monitoraggio e controllo sulla gestione.

Partecipazioni possedute dall'Ente	Azioni / quote possedute	Valore totale partecipazione	Cap. sociale partecipata	Quota % dell'Ente
Ponzano Patrimonio e Servizi s.r.l.	1	20.000,00	20.000,00	100 %
Alto Trevigiano Servizi S.r.l.	1	60.727,00	2.792.631,00	2,175 %
Mobilità di Marca	161.402	161.402,00	23.269.459,00	0,694 %
Consiglio di bacino "Priula"	0,0146	7.300,00	500.000,00	1,46 %
AATVO veneto orientale	0,0146	5.700,00	390.411,20	1,46 %
Totale		255.129,00		

Denominazione Attività svolta Ponzano Patrimonio e Servizi s.r.l. gestione patrimoniale

Denominazione Attività svolta Alto Trevigiano Servizi S.r.l. servizio idrico integrato

Denominazione Attività svolta Mobilità di Marca trasporto pubblico

Denominazione Attività svolta Consiglio di bacino "Priula" gestione rifiuti

Denominazione Attività svolta AATVO veneto orientale Consiglio di bacino

4.6 Disponibilità di enti strumentali

L'azienda speciale ha natura di ente pubblico economico strumentale, provvisto di autonomia imprenditoriale, che tende alla copertura dei costi di esercizio con la remunerazione dei fattori produttivi impiegati. L'azienda è istituzionalmente dipendente dall'ente, a cui si lega con vincoli assai stretti e relativi alla formazione degli organi, agli indirizzi, ai controlli ed alla vigilanza, al punto da costituire un elemento del sistema amministrativo facente capo all'ente territoriale. La personalità giuridica non trasforma l'azienda speciale in un soggetto privato ma solo la configura come un nuovo centro di imputazione dei rapporti giuridici, distinto dall'ente proprietario, e con una propria autonomia decisionale. Si tratta, pertanto, di organi strumentali intimamente collegati all'ente che le ha costituite e con gli stessi stringenti limiti posti al possibile svolgimento dell'attività al di fuori del territorio di appartenenza.

Al pari delle partecipazioni in società, la costituzione di un'entità giuridica strumentale vincola l'ente per un periodo non breve, portando con sé vantaggi ma anche problemi di sostenibilità nel tempo. In presenza di rapporti giuridici di questa natura, pertanto, le valutazioni che accompagnano la disponibilità dei dati di rendiconto, e con essi la stesura della Nota integrativa, ricalcano quanto già descritto per le partecipazioni.

La situazione, come riportata nel prospetto e sulla base delle informazioni al momento disponibili, non richiede alcun intervento correttivo con carattere d'urgenza. I possibili provvedimenti migliorativi e/o correttivi, frutto di nuove ed ulteriori valutazioni d'insieme, saranno ponderati ed eventualmente adottati solo in seguito al normale svolgimento dell'attività di monitoraggio e controllo sulla gestione.

Principali enti strumentali dell'Ente

Non ci sono enti strumentali da segnalare

4.7 Costo dei principali servizi offerti al cittadino

La legge sostiene la potestà impositiva autonoma nel campo tariffario, garantendo così che le tasse, i diritti, le tariffe ed i corrispettivi sui servizi di propria competenza restino ancorati al territorio e ai cittadini che li hanno corrisposti. In questo ambito, l'ente è tenuto a richiedere agli effettivi beneficiari del servizio una contribuzione, anche a carattere non generalizzato, ad eccezione delle prestazioni gratuite per legge. A seconda della natura del servizio esiste una diversa articolazione della tariffa ed un sistema selettivo di abbattimento del costo per il cittadino utente.

Nel campo specifico dei servizi a domanda individuale, già in fase di formazione del bilancio è stata definita la misura percentuale dei costi complessivi di tutti i servizi che sarebbe stata finanziata da tariffe e contribuzioni. Le scelte di politica tariffaria, infatti, rientrano nell'ambito decisionale già richiamato nei principali documenti di programmazione di inizio esercizio. Dopo la disponibilità dei risultati di rendiconto, pertanto, l'analisi dei dati contabili tende a verificare se, e in quale misura, detto obiettivo sia stato effettivamente raggiunto, garantendo

così per i servizi presi in considerazione un grado di copertura della spesa complessiva coerente con gli obiettivi programmatici e, in ogni caso, tale da non avere impatti negativi sugli attuali equilibri di bilancio.

Con la medesima prospettiva sono stati anche valutati i risvolti finanziari di queste attività svolte in economia ed a favore del singolo cittadino. Particolare attenzione è stata data all'eventuale presenza di sopraggiunte prescrizioni normative o di ulteriori vincoli negli acquisti di beni o servizi che potessero avere effetti negativi sul normale svolgimento delle attività e, più in generale, sulla sostenibilità di questi impegni economici a breve (bilancio in corso) e nel medio periodo (bilancio pluriennale).

La situazione, come riportata nel prospetto e sulla base delle informazioni al momento disponibili, non richiede alcun intervento correttivo con carattere d'urgenza. I possibili provvedimenti migliorativi e/o correttivi, frutto di nuove ed ulteriori valutazioni d'insieme, saranno ponderati ed eventualmente adottati solo in seguito al normale svolgimento dell'attività di monitoraggio e controllo sulla gestione.

Principali servizi offerti al cittadino (Risultato)	Rendiconto 2018		Risultato
	Entrate	Uscite	
ASILO NIDO (spesa calcolata senza riduzione 50%)	144.502,75	318.346,24	-173.843,49
mensa scolastica	0,00	16.452,10	-16.452,10
impianti sportivi	28.021,84	59.027,88	-31.006,04
uso sale comunali	2.554,64	29.089,97	-26.535,33
trasporto scolastico	30.877,50	96.670,50	-65.793,00
Totale	205.956,73	519.586,69	-313.629,96

4.8 Altre considerazioni sulla gestione

Non ci sono considerazioni tecniche o valutazioni particolari da segnalare su altri aspetti della gestione con elevato grado di rigidità, in aggiunta o ad integrazione di quanto già riportato in questa sezione della Nota integrativa.

5 Aspetti finanziari o patrimoniali monitorati

5.1 Monitoraggio di fenomeni comparabili nel tempo

Il bilancio di previsione, di cui questo rendiconto ne identifica il consuntivo, era nato dopo una interazione che avevano coinvolto i diversi soggetti che, a vario titolo e con diversa provenienza, dovevano poi interagire con l'amministrazione. Il risultato di questo confronto aveva contribuito a produrre il complesso dei documenti di programmazione. In particolare, gli stanziamenti del bilancio e la descrizione dei corrispondenti obiettivi erano stati strutturati in modo da garantire un sufficiente grado di *coerenza interna* tale da assicurare un nesso logico fra la programmazione ed i successivi atti di gestione. Si erano così creati i presupposti affinché questi ultimi, una volta adottati, fossero strumentali al perseguimento dei medesimi obiettivi. Allo stesso tempo, pur in presenza di un quadro normativo della finanza locale non sufficientemente stabile e definito, si era cercata una connessione funzionale, e quindi un adeguato grado di *coerenza esterna*, tra le decisioni di bilancio e le direttive strategiche emanate degli altri livelli di governo della pubblica amministrazione, sia territoriale che nazionale (rispetto del *principio n.10 - Coerenza*).

Un ulteriore passo nella medesima direzione è stato fatto ora, in sede di chiusura del rendiconto, cercando di consolidare la coerenza dei documenti contabili in modo da accentuare il grado di confrontabilità nel tempo delle informazioni di chiusura esercizio. In questa ottica, le poste contabili di rendiconto sono state valutate in modo da favorire la comparabilità dei fenomeni nel medio periodo. Le valutazioni di consuntivo, infatti, sia finanziarie che patrimoniali o economiche, sono state effettuate adottando dei criteri di stima che si prestino ad essere conservati nel corso degli anni, in modo da favorire così la comparabilità dei fenomeni in un orizzonte temporale sufficientemente ampio. Solo in questo modo i risultati di questo rendiconto costituiranno un utile punto di riferimento per le scelte di programmazione che saranno poi adottate a partire dal prossimo bilancio di previsione. L'eventuale cambiamento di criteri ormai consolidati allontanerebbe l'ente da questo obiettivo, per cui la modifica nei criteri deve avere natura eccezionale ed è stata adeguatamente motivata. L'eccezione a questa regola, ad esempio, si verifica in presenza di importanti cambiamenti nella formulazione dei principi contabili ormai consolidati, soprattutto se queste modifiche hanno natura o contenuto particolarmente rilevante (rispetto del *principio n.11 - Costanza*).

Nella prospettiva di agevolare la comparabilità delle informazioni nel tempo, per rendere così individuabili gli andamenti tendenziali riscontrabili a rendiconto, si è cercato, infine, di non stravolgere l'abituale modalità di rappresentazione dei fenomeni a consuntivo e di mantenere costanti, ove possibile, i criteri di valutazione adottati nel passato. L'eventuale cambiamento, giustificato da circostanze eccezionali per frequenza e natura, come nel caso di modifiche alle regole contabili, è stato messo in risalto nei singoli argomenti dalla Nota integrativa interessati dal fenomeno. Una modifica nel criterio di valutazione o di imputazione delle previsioni di bilancio aggiornate, come nell'accertamento dell'entrata o nell'impegno della spesa, infatti, rendono difficilmente comparabili i diversi esercizi rendendo molto difficoltoso, se non addirittura impossibile, l'analisi sulle tendenze che si sviluppano e si manifestano nell'arco del tempo (rispetto del *principio n.12 - Comparabilità e verificabilità*). Questo approccio nasce anche dall'esigenza di concentrare l'attenzione su taluni fenomeni finanziari o patrimoniali che, per loro natura o contenuto, sono valutabili in una prospettiva corretta solo se restano confrontabili nel tempo. Si tratta, in particolare, dell'avanzo applicato in entrata o del disavanzo stanziato in uscita, della gestione contabile del fondo pluriennale vincolato (FPV), della composizione del fondo pluriennale vincolato, del fondo pluriennale applicato al bilancio, del fondo crediti di dubbia esigibilità (FCDE), degli accantonamenti in fondi rischi e, solo se applicabili all'ente, dei vincoli previsti dal patto di stabilità interno.

La Nota integrativa riporta di seguito le considerazioni su ciascuno di questi aspetti.

5.2 Avanzo o disavanzo applicato in entrata

Il pareggio generale di bilancio è il risultato dalla corrispondenza tra la somma delle entrate, del fondo pluriennale vincolato (FPV/E) e dell'avanzo di amministrazione eventualmente applicato, a cui si contrappone il totale delle uscite che comprendono anche gli stanziamenti relativi al fondo pluriennale vincolato (FPV/U) ed il possibile disavanzo applicato per il ripianamento di deficit relativi ad esercizi pregressi o al saldo negativo prodotto dall'originario riaccertamento straordinario dei residui.

In termini di composizione, il risultato positivo di amministrazione si distingue in avanzo a destinazione vincolata e in avanzo a destinazione libera, dove la prima quota (vincolo) non rappresenta, di fatto, un avanzo ma è solo il risultato della somma di risorse momentaneamente rimosse dal bilancio (economie di spesa) che però devono essere prontamente riapplicate per ripristinare così l'originaria destinazione dell'entrata che le aveva finanziate oppure, in altri casi, di risorse che devono essere momentaneamente conservate nella forma di avanzo non applicabile, e quindi come una "riserva con un vincolo preciso di destinazione". È questo il caso delle quote accantonate del risultato che diventano utilizzabili solo a seguito del verificarsi dei rischi per fronteggiare i quali erano state accantonate. In un secondo tempo, quando si accerta che la spesa potenziale non può più verificarsi, la corrispondente quota del risultato di amministrazione può essere liberata dal vincolo. Più in concreto, si è in presenza di una *quota vincolata* del risultato di amministrazione quando esiste una legge o un principio contabile che individua un vincolo di specifica destinazione dell'entrata alla spesa, quando l'avanzo deriva da economie su mutui e prestiti contratti per il finanziamento di investimenti determinati, da economie su trasferimenti concessi a favore dell'ente per una specifica destinazione, oppure, da economie che hanno avuto origine da entrate straordinarie, non aventi natura ricorrente, su cui l'amministrazione ha poi formalmente attribuito una specifica destinazione. Nei casi appena descritti, l'applicazione del possibile avanzo all'entrata può avvenire solo rispettando questi vincoli.

Diverso è il caso della *quota libera del risultato* positivo, che può essere utilizzato dopo l'approvazione del rendiconto ma rispettando solo una generica scala di priorità nella sua possibile destinazione, che vede al primo posto la copertura dei debiti fuori bilancio, seguita dai provvedimenti necessari per la salvaguardia degli equilibri

di bilancio, il finanziamento degli investimenti, la copertura delle spese correnti a carattere non permanente e l'estinzione anticipata dei prestiti.

Venendo a considerazioni di carattere più generale si conferma, anche in sede di rendiconto, che l'applicazione a bilancio dell'avanzo del precedente esercizio, come la rideterminazione dello stesso per il possibile venire meno delle cause che avevano comportato l'iscrizione dei relativi vincoli, sono state attentamente ponderate prima di dare corso, durante l'esercizio, alle relative operazioni contabili di espansione della spesa.

Il prospetto mostra la composizione sintetica del risultato di amministrazione applicato, conforme a quanto iscritto nella parte entrata del bilancio di previsione ufficiale, a cui pertanto si rinvia.

Avanzo o disavanzo applicato (Corrente e Investimenti)	Rendiconto 2018	
	Stanz. finale	Av./Dis. applicato
Avanzo applicato in entrata		
Avanzo applicato a finanziamento bilancio corrente	(+) 94.511,76	94.511,76
Avanzo applicato a finanziamento bilancio investimenti	(+) 566.461,19	566.461,19
Totale	660.972,95	660.972,95
Disavanzo applicato in uscita		
Disavanzo applicato al bilancio corrente	(+) 0,00	0,00
Totale	0,00	0,00

5.3 Gestione contabile del fondo pluriennale vincolato

Gli impegni finanziati da entrate a specifica destinazione, di parte corrente o investimenti, sono imputati negli esercizi in cui l'obbligazione diventa esigibile. Questo comporta che lo stanziamento di spesa riconducibile all'originario finanziamento può essere ripartito pro-quota in più esercizi, situazione questa, che se non gestita con una soluzione contabile adeguata, porterebbe alla formazione di una componente di avanzo nell'anno in cui nasce il finanziamento (mancata imputazione dell'impegno) e di disavanzo (assenza del finanziamento della spesa) in quelli immediatamente successivi; e questo, fino alla completa imputazione dell'originaria previsione di spesa. Si tratta di una situazione a cui il legislatore ha cercato di porvi rimedio con una soluzione originale.

La tecnica che prevede l'impiego del *fondo pluriennale vincolato* ha proprio lo scopo di fare convivere l'imputazione della spesa secondo questo principio (competenza potenziata) con l'esigenza di evitare la formazione di componenti di avanzo o disavanzo artificiose, e questo, a partire dalla nascita del finanziamento e fino all'esercizio in cui la prestazione connessa con l'obbligazione passiva avrà termine. La normativa in materia contabile estende l'impiego della tecnica del fondo pluriennale anche a casistiche diverse da quelle connesse con spese finanziate da entrate a specifica destinazione, ma solo per limitati casi e circostanze particolari espressamente previste dalla legge. Non si tratta, pertanto, di un criterio generalizzato applicabile a tutte le casistiche di assunzione dell'impegno ma solo ad una cerchia ristretta di situazioni, tutte codificate dalla legge o espressamente regolamentate dai principi contabili, a cui l'ente deve fare riferimento.

Nelle situazioni come quella prospettata, lo stanziamento di spesa di ciascun anno è composto dalla quota di impegno che si prevede formerà oggetto di liquidazione (spesa esigibile nell'esercizio) e di quella la cui liquidazione maturerà solo nel futuro (spesa esigibile in uno qualsiasi degli esercizi successivi), con poche eccezioni richiamate dalla legge. Il legislatore ha quindi voluto evitare sul nascere la formazione di residui passivi che, nella nuova ottica, hanno origine solo da debiti effettivamente liquidi ed esigibili sorti nello stesso esercizio di imputazione contabile. Il fenomeno dell'accumulo progressivo di residui attivi e passivi di incerta esito e collocazione temporale, pertanto, non trova più spazio nel nuovo ordinamento degli enti locali. La soluzione indicata non è però esente da difficoltà di gestione.

Venendo ai *criteri adottati per la stesura del rendiconto*, la quota dell'originario impegno liquidabile nell'esercizio è stata prevista nella normale posta di bilancio delle spese mentre quella che non si è tradotta in debito esigibile nello stesso esercizio (quota imputabile in C/esercizi futuri) è stata invece collocata nella voce delle uscite denominata *fondo pluriennale vincolato*. L'importo complessivo di questo fondo (FPV/U), dato dalla somma di tutte le voci riconducibili a questa casistica, è stato poi ripreso tra le entrate del bilancio immediatamente successivo (FPV/E) in modo da garantire, sul nuovo esercizio, la copertura della parte dell'originario impegno rinviata al futuro. Viene così ad essere mantenuto in tutti gli anni del bilancio il pareggio tra l'entrata (finanziamento originario oppure fondo pluriennale vincolato in entrata) e la spesa complessiva dell'intervento previsto (somma dell'impegno imputato nell'esercizio di competenza più la parte rinviata al futuro; quest'ultima, collocata nelle poste riconducibili al fondo pluriennale di uscita).

Lo *stanziamento complessivo* delle voci riconducibili al fondo pluriennale in uscita (FPV/U) indica, pertanto, quella parte dell'impegno originario in cui l'esecuzione dell'obbligazione passiva è stata rinviata, secondo il piano di lavoro previsto (crono programma per gli investimenti o previsione di liquidazione per le spese correnti finanziate da entrate a specifica destinazione) ad esercizi successivi.

Per quanto riguarda invece la *dimensione complessiva* assunta del fondo, questo importo è originato sia dai procedimenti di spesa sorti in esercizi precedenti (componente pregressa del FPV/U) che dalle previsioni di uscita riconducibili all'attuale bilancio (componente nuova del FPV/U). La somma delle due distinte quote indica il valore complessivo del fondo pluriennale al 31/12 di ciascun esercizio.

Il prospetto seguente mostra i *criteri di formazione* del fondo pluriennale vincolato con i conseguenti effetti sugli stanziamenti di questo rendiconto, sia in entrata che in uscita, seguito poi dalla dimostrazione dell'avvenuto mantenimento degli *equilibri di bilancio* conseguenti alla tecnica contabile adottata. Questo secondo aspetto (equilibri interni al FPV), visibile nella seconda parte del prospetto, è importante perchè identifica come, e in quale misura, la tecnica del fondo pluriennale vincolato vada ad interagire con gli stanziamenti del bilancio, sia

in termini di entrata (finanziamento originario della spesa con entrate a specifica destinazione a cui va a sommarsi la copertura della spesa reimputata tramite l'applicazione in entrata del FPV/E) che di uscita (spesa stanziata sotto forma di FPV/U a cui va a sommarsi l'uscita imputata in modo definitivo sotto forma di impegni di chiusura del procedimento di spesa). Questa situazione, esposta nel prospetto relativamente al solo primo anno del triennio (rendiconto attuale), dal punto di vista della logica contabile è valida anche per gli esercizi successivi.

Gestione contabile del FPV (Situazione aggiornata)		Esercizio 2018
FPV stanziato a bilancio dei rispettivi esercizi		
Entrate		
Fondo pluriennale vincolato applicato in entrata (FPV/E)		965.982,31
Uscite		
Fondo pluriennale vincolato stanziato in uscita (FPV/U)		1.424.260,86

5.4 Composizione del FPV stanziato in uscita

Il fondo pluriennale vincolato è un *saldo finanziario* originato da risorse accertate in anni precedenti ma destinate a finanziare obbligazioni passive che diventeranno esigibili solo in esercizi successivi a quello in cui era sorto l'originario finanziamento. I criteri adottati per individuare le voci che alimentano il fondo sono quelli prescritti dal principio applicato alla contabilità finanziaria potenziata.

In particolare, sulla scorta delle informazioni disponibili, si è operata la stima dei tempi di realizzazione dell'intervento di investimento (cronoprogramma) o di parte corrente (evasione degli ordini o esecuzione della fornitura di beni o servizi), entrambi finanziati da entrate a specifica destinazione. La spesa la cui esecuzione è attribuibile ad altro esercizio è stata poi ripartita e imputata pro-quota nell'anno in cui si ritiene andrà a maturare la corrispondente obbligazione passiva. In conseguenza di ciò, la parte di spesa che non è imputata nell'anno di *perfezionamento del finanziamento* (imputazione rinviata ad esercizi futuri) è stata riportata sia nelle uscite di quell'esercizio, alla voce riconducibile al fondo pluriennale vincolato (FPV/U) che, per esigenze di quadratura contabile, anche nella corrispondente voce di entrata (FPV/E) del bilancio immediatamente successivo. Questo approccio è stato riproposto in tutti gli anni successivi a quello di origine del finanziamento e fino all'ultimazione della prestazione (completa imputazione dell'originario impegno). Come espressamente previsto dalla norma contabile, gli stanziamenti di spesa iscritti nel fondo pluriennale di uscita (FPV/U) non sono stati oggetto di impegno contabile.

Come conseguenza di questo procedimento, e fatte salve le limitate deroghe espressamente previste per legge o in base ai principi contabili, l'attuale rendiconto riporta in uscita solo gli impegni di spesa che sono diventati completamente esigibili nel medesimo esercizio. Il prospetto mostra la composizione sintetica del fondo mentre il dettaglio è riportato nel corrispondente allegato obbligatorio al bilancio, a cui pertanto si rinvia.

Composizione del FPV stanziato in spesa (FPV/U)		Previsione		FPV/U 2018
		FPV/U Tit.1	FPV/U Tit.2	
Num.	Denominazione missione			
1	Servizi generali e istituzionali	134.839,94	101.060,09	235.900,03
2	Giustizia	0,00	0,00	0,00
3	Ordine pubblico e sicurezza	0,00	19.999,65	19.999,65
4	Istruzione e diritto allo studio	0,00	116.904,24	116.904,24
5	Valorizzazione beni e attività culturali	0,00	2.854,81	2.854,81
6	Politica giovanile, sport e tempo libero	0,00	11.990,16	11.990,16
7	Turismo	0,00	0,00	0,00
8	Assetto territorio, edilizia abitativa	20.954,05	13.291,22	34.245,27
9	Sviluppo sostenibile e tutela ambiente	0,00	260.113,33	260.113,33
10	Trasporti e diritto alla mobilità	0,00	630.819,13	630.819,13
11	Soccorso civile	0,00	12.434,24	12.434,24
12	Politica sociale e famiglia	0,00	99.000,00	99.000,00
13	Tutela della salute	0,00	0,00	0,00
14	Sviluppo economico e competitività	0,00	0,00	0,00
15	Lavoro e formazione professionale	0,00	0,00	0,00
16	Agricoltura e pesca	0,00	0,00	0,00
17	Energia e fonti energetiche	0,00	0,00	0,00
18	Relazioni con autonomie locali	0,00	0,00	0,00
19	Relazioni internazionali	0,00	0,00	0,00
20	Fondi e accantonamenti	0,00	0,00	0,00
50	Debito pubblico	0,00	0,00	0,00
60	Anticipazioni finanziarie	0,00	0,00	0,00
	FPV stanziato a bilancio corrente (FPV/U) (+)	155.793,99		155.793,99
	FPV stanziato a bilancio investimenti (FPV/U) (+)		1.268.466,87	1.268.466,87
	Totale FPV/U stanziato			1.424.260,86

5.5 Fondo pluriennale vincolato applicato in entrata

Il fondo pluriennale vincolato è soggetto alla medesima *suddivisione* adottata per il bilancio ufficiale, con la riclassificazione degli interventi tra parte corrente e investimenti, in modo da conservare la stessa destinazione che era stata attribuita dall'originario finanziamento. Questa distinzione nelle due componenti interessa sia il fondo applicato in entrata (FPV/E) che quello stanziato in spesa (FPV/U). Per quanto riguarda quest'ultimo, inoltre, l'importo complessivo è ripartito, come ogni altra spesa, nei vari programmi in cui si articola il bilancio. Altrettanto importante è la suddivisione del fondo collocato in entrata, ripartito tra le componenti destinate a coprire i corrispondenti stanziamenti di spesa corrente o investimento, riproponendo così la stessa metodologia già utilizzata per evidenziare l'eventuale quota di avanzo applicata all'esercizio. Nella sostanza, il fondo pluriennale riportato tra le entrate contribuisce a mantenere il pareggio di bilancio nella stessa misura e con la stessa metodologia che è adottata per applicare a bilancio il risultato di amministrazione positivo (avanzo). Il prospetto mostra la destinazione sintetica del fondo pluriennale in entrata, suddiviso nella componente corrente ed investimenti, come riportato nel modello ufficiale del bilancio, a cui pertanto si rinvia.

Fondo pluriennale vincolato applicato in entrata (FPV/E)		Rendiconto 2018
FPV applicato a finanziamento bilancio corrente 2018 (FPV/E)	(+)	124.621,66
FPV applicato a finanziamento bilancio investimenti 2018 (FPV/E)	(+)	841.360,65
Totale		965.982,31

5.6 Consistenza del fondo crediti di dubbia esigibilità

Il fondo è costituito per neutralizzare, o quanto meno ridurre, l'impatto negativo sugli equilibri di bilancio generati dalla presenza di situazioni di sofferenza nelle obbligazioni attive. In questo contesto, i crediti di dubbia esigibilità possono essere definiti come "posizioni creditorie per le quali esistono *ragionevoli elementi* che fanno presupporre un difficile realizzo dovuto al simultaneo verificarsi di due distinte circostanze: incapacità di riscuotere e termini di prescrizione non ancora maturati".

La *dimensione iniziale* del fondo, determinata in sede di bilancio di previsione, era data dalla somma dell'eventuale componente accantonata con l'ultimo rendiconto (avanzo già vincolato per il finanziamento dei crediti di dubbia esigibilità) integrata da un'ulteriore quota stanziata con l'attuale bilancio, non soggetta poi ad impegno di spesa (risparmio forzoso). Si trattava di coprire con adeguate risorse, pertanto, sia l'ammontare dei vecchi crediti in sofferenza (residui attivi di rendiconto o comunque riferibili ad esercizi precedenti) che i crediti in corso di formazione con l'esercizio entrate (previsioni di entrata del nuovo bilancio). Come conseguenza di quest'ultimo aspetto, al fine di favorire la formazione di una quota di avanzo adeguata a tale scopo, si era provveduto ad iscrivere tra le uscite una posta non soggetta ad impegno, creando così una componente positiva nel futuro calcolo del risultato di amministrazione (risparmio forzoso). L'eventuale formazione di nuovi residui attivi di dubbia esigibilità (accertamenti dell'esercizio in corso), pertanto, non avrebbe prodotto effetti distorsivi sugli equilibri finanziari oppure, in ogni caso, questi effetti sarebbero stati attenuati.

La *dimensione definitiva* del fondo, calcolata in sede di rendiconto dello stesso esercizio, porta invece a ricalcolare l'entità complessiva del FCDE per individuare l'importo del risultato di amministrazione che deve essere accantonato a tale scopo, congelando una quota dell'avanzo di pari importo (avanzo a destinazione vincolata). Nella sostanza, si va a costituire uno specifico accantonamento assimilabile ad un fondo rischi con una tecnica che non consente di spendere la quota di avanzo corrispondente all'entità del fondo così costituito. Se il risultato di amministrazione non è sufficiente a consentire l'accantonamento del FCDE rideterminato in sede di rendiconto, la quota mancante deve essere ripristinata stanziando nel bilancio di previsione successivo al rendiconto pari quota, importo che va pertanto ad aggiungersi allo stanziamento del FCDE già collocato in bilancio per fronteggiare la formazione di nuovi residui attivi.

L'ammontare del fondo calcolato a rendiconto dipende dall'andamento delle riscossioni in conto residui attivi che si è manifestato in ciascun anno dell'ultimo quinquennio rispetto all'ammontare complessivo dei crediti esistenti all'inizio del rispettivo esercizio. Questo conteggio (media del rapporto tra incassi e crediti iniziali) è applicato su ciascuna tipologia di entrata soggetta a possibili situazione di sofferenza ed è effettuato adottando liberamente una delle metodologie statistiche di calcolo alternative previste dalla norma.

Riguardo al *tipo di credito* oggetto di accantonamento, la norma lascia libertà di scelta delle tipologie oggetto di accantonamento, che possono essere costituite da aggregati omogenei come da singole posizioni creditorie.

Venendo ai *criteri effettivamente adottati* per la formazione del fondo, l'importo è stato quantificata dopo avere:

- individuato le categorie di entrate che possono dare luogo alla formazione di crediti dubbi;
- calcolato, per ciascuna categoria, la media tra gli incassi in conto residui attivi ed i rispettivi crediti di inizio esercizio riscontrati nell'ultimo quinquennio, e questo, nei tre tipi di procedimento ammesso, e cioè media semplice, rapporto tra la sommatoria ponderata degli incassi in conto residui attivi rispetto ai rispettivi crediti di inizio esercizio e, infine, media ponderata del rapporto tra incassi in conto residui attivi e crediti iniziali;
- scelto, tra le tre possibilità ammesse, la modalità di calcolo della media utilizzata per ciascuna tipologia di entrata oppure, indistintamente, per tutte le tipologie.

Per le entrate che negli esercizi precedenti all'adozione dei nuovi principi erano state *accertate per cassa*, si è invece valutata la possibilità di derogare al principio generare, come per altro ammesso, calcolando il fondo sulla base di dati extra-contabili in luogo dei criteri normali. In questo caso, infatti, i movimenti iscritti in contabilità negli anni del quinquennio non riportavano tutti i crediti effettivamente maturati ma solo la quota incassata in quell'esercizio. In altri termini, con il procedimento extra contabile si va a ricostruire l'entità effettiva dei crediti sorti in ciascun anno per includere nei rispettivi conteggi, oltre al movimento di cassa, anche la quota che non era stata incassata pur costituendo un credito verso terzi (ricostruzione extra contabile dell'ammontare

effettivo del credito verso terzi di ciascun esercizio).

Il quadro di riepilogo mostra la composizione sintetica del fondo a rendiconto mentre il dettaglio (suddivisione del fondo per titoli e tipologie) è riportata nel corrispondente allegato al rendiconto (allegato c), a cui pertanto si rinvia. La situazione, come riportata nel prospetto e sulla base delle informazioni al momento disponibili, non richiede alcun intervento correttivo con carattere d'urgenza sul bilancio di previsione immediatamente successivo. I possibili provvedimenti migliorativi e/o correttivi, frutto di nuove ed ulteriori valutazioni d'insieme, saranno ponderati ed eventualmente adottati solo in seguito al normale svolgimento dell'attività di monitoraggio e controllo sulla gestione.

Accantonamento fondo crediti dubbia esigibilità (Estratto dall'allegato "c" al Rendiconto)		Rendiconto 2018
Tributi e perequazione		598.038,59
Trasferimenti correnti		0,00
Entrate extratributarie		195.562,93
Entrate in conto capitale		99.003,71
Riduzione di attività finanziarie		0,00
Totale		892.605,23

Denominazione	Tributi e perequazione
Contenuto e valutazioni	
Importo	598.038,59

Denominazione	Trasferimenti correnti
Contenuto e valutazioni	Non è stato accantonato alcun fondo
Importo	0,00

Denominazione	Entrate extratributarie
Contenuto e valutazioni	
Importo	195.562,93

Denominazione	Entrate in conto capitale
Contenuto e valutazioni	
Importo	99.003,71

Denominazione	Riduzione di attività finanziarie
Contenuto e valutazioni	Non è stato accantonato alcun fondo
Importo	0,00

5.7 Accantonamenti in fondi rischi

La tecnica del risparmio forzoso, ottenuta con l'inserimento nel bilancio di specifiche poste non soggette poi ad impegno, produce una componente positiva nel calcolo del risultato di amministrazione del medesimo esercizio. Questo importo, qualificato come "componente accantonata", può essere destinato a formare alti tipi di fondi rischi destinati a coprire eventi la cui tempistica e dimensione non è sempre ben definita, come nel caso delle spese per cause legali, contenzioso e sentenze non ancora esecutive o all'indennità di fine mandato.

Per quanto riguarda il primo aspetto, in sede di bilancio di previsione era stata effettuata una ricognizione iniziale sul contenzioso legale in essere, quantificato l'onere presunto di chiusura della pratica per poi provvedere, ove la soluzione fosse stata necessaria ed i fondi già accantonati non adeguati o sufficienti, a stanziare in spesa ulteriori risorse non impegnabili. In casistiche come questa, infatti, la norma consente di accantonare il presunto fabbisogno di spesa in un unico esercizio o di ripartirlo in due o più annualità, e ciò al fine di attenuare l'iniziale impatto finanziario. Relativamente alla seconda casistica, sempre in sede di bilancio di previsione, era stata valutata l'opportunità di creare un fondo rischi per far fronte ad eventuali spese per indennità di fine mandato, con possibile imputazione su uno o più esercizi. La valutazioni effettuate in sede di bilancio, sono state riprese anche durante il processo di rendiconto per valutare se ci fossero le condizioni per procedere all'accantonamento di pari quota del risultato di amministrazione, onde costituire il fondo rischi.

Il quadro di riepilogo è stato predisposto alla fine di questo processo di valutazione, considerando i dati più recenti al momento disponibili. La situazione, come riportata nel prospetto e sulla base delle informazioni al momento disponibili, non richiede alcun intervento correttivo con carattere d'urgenza. I possibili provvedimenti migliorativi e/o correttivi, frutto di nuove ed ulteriori valutazioni d'insieme, saranno ponderati ed eventualmente adottati solo in seguito al normale svolgimento dell'attività di monitoraggio e controllo sulla gestione.

Accantonamento in fondo rischi (Consistenza)		Rendiconto 2018
Fondo rischi per spese legali		5.000,00
Fondo spese per indennità di fine mandato		11.310,00
Altro		0,00
Totale		16.310,00

Denominazione	Fondo rischi per spese legali
Contenuto e valutazioni	
Importo	5.000,00

Denominazione	Fondo spese per indennità di fine mandato
Contenuto e valutazioni	
Importo	11.310,00
Denominazione	Altro
Contenuto e valutazioni	Non è stato accantonato alcun fondo
Importo	0,00

5.8 Obiettivo di finanza pubblica

Il patto di stabilità e crescita è un accordo dei paesi membri dell'unione europea per il controllo delle rispettive politiche di bilancio pubbliche e con lo scopo di mantenere fermi i requisiti di adesione all'eurozona. Si attua con il rafforzamento delle politiche di vigilanza sui deficit e debiti pubblici ed è accompagnato da un particolare tipo di sanzione, la procedura di infrazione per deficit eccessivo, che ne costituisce lo strumento di dissuasione. Rientrano nei vincoli del patto solo le realtà con una dimensione demografica superiore ad un soglia minima.

L'ente locale con più di mille abitanti, nel momento in cui pianifica gli interventi di spesa, deve fare i conti con i vincoli imposti a livello centrale dal patto di stabilità interno. La norma, nella versione più recente, obbliga i comparti della P.A. a conseguire a consuntivo un saldo cumulativo (obiettivo programmatico) tra entrate e uscite, sia correnti che in C/capitale, denominato "Saldo finanziario di competenza mista". In termini più specifici, l'obiettivo assegnato a ciascun ente è costituito da un saldo finanziario che ha origine dalla differenza tra le entrate finali e le spese finali (al netto delle riscossioni e concessioni di crediti) ed assumendo, proprio in virtù della competenza "mista", gli accertamenti e gli impegni per la parte corrente e gli incassi ed i pagamenti per la parte in conto capitale. Il mancato raggiungimento dell'obiettivo comporta, per l'ente inadempiente e soggetto alla disciplina del patto di stabilità, l'irrogazione di pesanti sanzioni.

La situazione, come riportata nel prospetto e sulla base delle informazioni relative alla specifica normativa del patto attualmente in vigore, non richiede alcun ulteriore intervento.

Obiettivo di finanza pubblica		Rendiconto 2018
Entrate finali (ai fini obiettivo di finanza pubblica)		
FPV applicato in entrata (FPV/E) - Importo complessivo	(+)	965.982,30
FPV applicato in entrata (FPV/E) - Quota da indebitamento	(-)	55.361,10
avanzo di amministrazione applicato ad investimenti	(+)	566.461,19
Tributi (Tit.1/E)	(+)	4.123.063,89
Trasferimenti correnti (Tit.2/E)	(+)	382.711,08
Extratributarie (Tit.3/E)	(+)	840.960,81
Entrate in conto capitale (Tit.4/E)	(+)	653.148,91
Riduzione att. finanziarie (Tit.5/E)	(+)	298.416,87
Totale		7.775.383,95
Spese finali (ai fini obiettivo di finanza pubblica)		
Spese correnti (Tit.1/U)	(+)	5.016.602,44
Spese in conto capitale (Tit.2/U)	(+)	806.529,45
Incremento att. finanziarie (Tit.3/U)	(+)	0,00
FPV stanziato a bilancio corrente (FPV/U)	(+)	155.793,99
FPV stanziato a bilancio investimenti (FPV/U)	(+)	1.268.465,87
FPV stanziato in uscita (FPV/U) - Quota da indebitamento	(-)	0,00
Totale		7.247.391,75
Equilibrio finale		
Entrate finali (ai fini obiettivo finanza pubblica) (A)	(+)	7.775.383,95
Spese finali (ai fini obiettivo finanza pubblica) (B)	(-)	7.247.391,75
	Parziale (A-B)	(-)
		527.992,20
Spazi finanziari acquisiti	(+)	0,00
Spazi finanziari ceduti	(-)	0,00
Saldo		527.992,20

5.9 Altre considerazioni sui fenomeni monitorati

Non ci sono considerazioni tecniche o valutazioni particolari da segnalare su altri aspetti di natura finanziaria o patrimoniale, oggetto di monitoraggio, in aggiunta o ad integrazione di quanto già riportato in questa sezione.

6 Criteri di valutazione delle entrate

6.1 Previsioni definitive e accertamenti di entrata

Le operazioni di chiusura del rendiconto sono state precedute da una rigorosa valutazione dei flussi finanziari e integrate, in casi particolari, anche da considerazioni di tipo economico. Sono state prese in considerazione le operazioni svolte nel periodo di riferimento cercando di evitare che i criteri di valutazione e di stima potessero portare a sottovalutazioni e sopravvalutazioni delle singole poste (attendibilità).

Il procedimento di accertamento delle entrate e di stesura dei relativi modelli obbligatori si è concretizzato nel rispetto formale e sostanziale delle norme che disciplinano la redazione dei documenti contabili (correttezza).

I modelli del rendiconto espongono i dati adottando una classificazione che ne agevola la consultazione mentre i valori numerici più importanti sono stati corredati da un'informativa supplementare, presente nelle tabelle e nei testi della Nota integrativa, che ne facilita la comprensione e l'intelligibilità (comprensibilità).

Nell'affrontare questi aspetti si è partiti dal presupposto che gli utilizzatori finali di queste informazioni siano già in possesso della normale diligenza richiesta per esaminare i dati contabili di consuntivo e possiedano, allo stesso tempo, una ragionevole conoscenza sull'attività svolta dall'amministrazione (*rispetto del principio n.5 - Veridicità attendibilità, correttezza e comprensibilità*).

Nella fase tecnica che precede la stesura del documento contabile, le componenti positive non realizzate non sono state contabilizzate mentre le componenti negative sono state contabilizzate, e quindi rendicontate, anche se non sono definitivamente realizzate (*rispetto del principio n.9 - Prudenza*).

Il riscontro sulle entrate, oggetto di accertamento in conto competenza, ha comportato la verifica sulla presenza di tutti gli elementi identificativi, come la ragione del credito, il titolo giuridico che lo supporta, il soggetto debitore, l'ammontare del credito con la relativa scadenza, mentre gli uffici competenti spetta l'obbligo di conservare la relativa documentazione giustificativa.

In linea di massima e salvo specifiche deroghe previste dalla legge o dai principi, l'iscrizione della posta contabile nel bilancio è avvenuta rispettando il criterio della scadenza del credito, dato che l'accertamento delle entrate è effettuato nell'anno in cui sorge l'obbligazione attiva con imputazione contabile all'esercizio in cui viene a scadere.

Dopo questa doverosa premessa di carattere generale, il prospetto che segue mostra il riepilogo dell'entrata per titoli, in sintonia con quanto riportato nella prima parte del rendiconto ufficiale. Le note sviluppate nei successivi argomenti (tributi, trasferimenti correnti, entrate extratributarie, entrate in c/capitale, riduzione di attività finanziarie, accensione di prestiti e anticipazioni da tesoriere/cassiere) andranno invece ad analizzare i criteri seguiti per accertare gli importi dei diversi tipi di entrata, per imputarli ai rispettivi esercizi di competenza.

Entrate competenza (Riepilogo titoli)	Rendiconto 2018	
	Stanziam. finali	Accertamenti
FPV per spese correnti e in C/capitale (FPV/E)	965.982,31	-
Avanzo applicato in entrata	660.972,95	-
	Parziale	-
1 Tributi	4.102.965,80	4.123.063,89
2 Trasferimenti correnti	522.133,61	382.711,08
3 Entrate extratributarie	914.116,00	840.960,81
4 Entrate in conto capitale	3.224.645,52	653.148,91
5 Riduzione di attività finanziarie	298.416,87	298.416,87
6 Accensione di prestiti	0,00	0,00
7 Anticipazioni da tesoriere/cassiere	500.000,00	0,00
	Parziale (finanziamento impieghi)	11.189.233,06
9 Entrate C/terzi e partite di giro	1.229.000,00	786.969,24
	Totale	12.418.233,06
		7.085.270,80

6.2 Tributi

Le risorse di questa natura comprendono le imposte, tasse e tributi simili (Tip.101), le compartecipazioni di tributi (Tip.104), i fondi perequativi delle amministrazioni centrali (Tip.301) o della regione e/o provincia autonoma (Tip.302). Per questo tipo di entrate, ma solo in casi particolari, la norma contabile consente di adottare dei criteri di registrazione, e quindi di accertamento, diversi dal principio generale che prescrive l'imputazione dell'obbligazione giuridicamente perfezionata all'esercizio in cui il credito diventerà realmente esigibile. In particolare, ed entrando quindi nello specifico:

- **Tributi.** I ruoli ordinari sono stati accertati nell'esercizio di formazione, fermo restando il possibile accantonamento al fondo crediti di dubbia esigibilità di una quota percentuale del gettito stimato; per quest'ultimo aspetto, si rinvia allo specifico argomento della Nota integrativa. Con riferimento ai ruoli emessi prima dell'entrata in vigore dei nuovi principi e nella sola ipotesi in cui l'ente abbia già iniziato a contabilizzare queste entrate per cassa (accertamento sull'incassato invece che per l'intero ammontare del ruolo) ci si può avvalere di una specifica deroga che consente di applicare il precedente criterio di cassa in luogo del nuovo, e questo, fino all'esaurimento delle poste pregresse;
- **Sanzioni ed interessi correlati ai ruoli coattivi.** Qualunque sia la data della loro effettiva emissione (pregressi o futuri), sono state accertate per cassa per cui la relativa previsione del bilancio ha tenuto conto di questa deroga al principio;
- **Tributi riscossi dallo stato o da altra amministrazione pubblica.** Sono stati accertati nell'esercizio in cui l'ente pubblico erogatore ha provveduto ad adottare, nel proprio bilancio, l'atto amministrativo di impegno della

corrispondente spesa. La previsione e la conseguente imputazione, di conseguenza, adotta lo stesso criterio e colloca l'entrata nell'esercizio in cui si verifica questa condizione;

- *Tributi riscossi per autoliquidazione dei contribuenti.* Possono essere accertati sulla base delle riscossioni che saranno effettuate entro la chiusura del rendiconto oppure, in alternativa, sulla base degli accertamenti effettuati sul rispettivo esercizio di competenza, e per un importo non superiore a quello che è stato comunicato dal competente dipartimento delle finanze o altro organo centrale o periferico del governo.

Il quadro mostra la composizione sintetica delle entrate tributarie mentre il dettaglio è riportato nel rendiconto ufficiale (entrate per tipologia) o nell'eventuale modello che riclassifica gli stessi importi in base al piano dei conti finanziario, a cui pertanto si rinvia.

Tit.1/E (Correnti tributaria, contributiva e perequativa)	Rendiconto 2018	
	Stanziam. finali	Accertamenti
101 Imposte, tasse e proventi assimilati	2.795.088,80	2.815.188,10
104 Compartecipazioni di tributi	0,00	0,00
301 Fondi perequativi da Amministrazioni Centrali	1.307.877,00	1.307.875,79
302 Fondi perequativi dalla Regione o Provincia autonoma	0,00	0,00
Totale	4.102.965,80	4.123.063,89

6.3 Trasferimenti correnti

Gli accertamenti contabili, con poche eccezioni riportate di seguito e in corrispondenza delle singole tipologie, sono stati formalizzati applicando il principio della competenza potenziata che richiede, come regola generale, di imputare l'entrata nell'esercizio in cui l'obbligazione giuridica è esigibile. Appartengono a questo genere di entrata i trasferimenti correnti da amministrazioni pubbliche (Tip.101), da famiglie (Tip.102), da imprese (Tip.103), da istituzioni sociali private al servizio delle famiglie (Tip.104) ed i trasferimenti dall'unione europea e dal resto del mondo (Tip.105). In particolare, ed entrando quindi nello specifico dei singoli movimenti contabili di competenza:

- *Trasferimenti da PA, famiglie, imprese, istituzioni private.* Sono stati accertati, di norma, negli esercizi in cui diventa esigibile l'obbligazione giuridica posta a carico del soggetto concedente;
- *Trasferimenti UE.* Questo genere di entrata, suddivisa nella quota a carico dell'unione europea e in quella eventualmente co-finanziata a livello nazionale, è accertabile solo nel momento in cui la commissione europea approva il corrispondente intervento. Con questa premessa, la registrazione contabile è allocata negli esercizi interessati dagli interventi previsti dal corrispondente crono programma. L'eccezione è rappresentata dalla possibile erogazione di acconti rispetto all'effettiva progressione dei lavori, condizione questa che farebbe scattare l'obbligo di prevedere l'entrata, con il relativo accertamento, nell'esercizio di accredito dell'incasso anticipato.

Per quanto concerne, in particolare, i trasferimenti da altre pubbliche amministrazioni, l'esigibilità coincide con l'atto di impegno dell'amministrazione concedente. La registrazione dell'accertamento, pertanto, colloca l'importo nell'esercizio in cui è adottato il provvedimento di concessione, compatibilmente con la possibilità di reperire in tempo utile le informazioni necessarie alla corretta imputazione.

Il prospetto mostra la composizione sintetica dei trasferimenti correnti mentre il dettaglio è riportato nel conto di bilancio ufficiale (entrate per tipologia) o nell'eventuale modello che riclassifica gli stessi importi in base al piano dei conti finanziario, a cui pertanto si rinvia.

Tit.2/E (Trasferimenti correnti)	Rendiconto 2018	
	Stanziam. finali	Accertamenti
101 Da Amministrazioni pubbliche	394.940,61	258.352,36
102 Da Famiglie	1.000,00	0,00
103 Da Imprese	126.193,00	124.358,72
104 Da Istituzioni Sociali Private	0,00	0,00
105 Dall'Unione Europea e dal Resto del Mondo	0,00	0,00
Totale	522.133,61	382.711,08

6.4 Entrate extratributarie

Rientra in questo titolo la vendita di beni e servizi che derivano dalla gestione dei beni (Tip.100), i proventi dall'attività di controllo e repressione delle irregolarità o degli illeciti (Tip.200), gli interessi attivi (Tip.300), le altre entrate da redditi da capitale (Tip.400) ed i rimborsi e altre entrate correnti (Tip.500).

Gli accertamenti di rendiconto, con rare eccezioni riportate di seguito in corrispondenza delle singole tipologie, sono stati formulati applicando il principio della competenza potenziata che richiede, come regola generale, di imputare l'entrata nell'esercizio in cui l'obbligazione giuridica diventa realmente esigibile. In particolare, ed entrando quindi nello specifico:

- *Gestione dei servizi pubblici.* I proventi sono stati contabilizzati nell'esercizio in cui servizio è stato realmente reso all'utenza, criterio seguito anche nel caso in cui la gestione sia affidata a terzi;
- *Interessi attivi.* Sono stati riportati nell'esercizio in cui l'obbligazione giuridica risulta esigibile, applicando quindi il principio generale. L'accertamento degli interessi di mora, diversamente dal caso precedente, segue invece il criterio di cassa per cui le entrate di questa natura sono accertabili nell'esercizio dell'incasso;
- *Gestione dei beni.* Le risorse per locazioni o concessioni, che di solito garantiscono un gettito pressoché costante negli anni, sono attribuite come entrate di parte corrente nell'esercizio in cui il credito diventa

esigibile, applicando quindi la regola generale. Anche le entrate da concessioni pluriennali, che non garantiscono accertamenti costanti negli esercizi e che costituiscono, pertanto, risorse di natura non ricorrente, sono contabilizzate con il medesimo criterio e prevalentemente destinate, in virtù della loro natura, al finanziamento di investimenti.

Il prospetto mostra la composizione sintetica delle entrate extratributarie mentre il dettaglio è riportato nel rendiconto ufficiale (entrate per tipologia) o nell'eventuale modello che riclassifica gli stessi importi in base al piano dei conti finanziario, a cui pertanto si rinvia.

Tit.3/E (Entrate extratributarie)	Rendiconto 2018	
	Stanziam. finali	Accertamenti
100 Vendita di beni e servizi e proventi derivanti dalla gestione dei beni	365.122,00	365.907,44
200 Proventi dall'attività di controllo e repressione irregolarità e illeciti	290.246,00	223.677,54
300 Interessi attivi	2.015,00	1.917,12
400 Altre entrate da redditi da capitale	0,00	0,00
500 Rimborsi e altre entrate correnti	256.733,00	249.458,71
Totale	914.116,00	840.960,81

6.5 Entrate in conto capitale

Le risorse di questo genere, salvo deroghe espressamente autorizzate dalla legge, sono destinate al finanziamento degli acquisti di beni o servizi durevoli (investimenti), rendendo così effettivo il vincolo di destinazione dell'entrata alla copertura di una spesa della stessa natura. Sono comprese in questo titolo i tributi in conto capitale (Tip.100), i contributi agli investimenti (Tip.200), i trasferimenti in conto capitale (Tip.300), le entrate da alienazione di beni materiali e immateriali (Tip.400), a cui va aggiunta la voce residuale delle altre entrate in conto capitale (Tip.500).

Gli accertamenti di rendiconto, con poche eccezioni riportate di seguito e in corrispondenza delle singole tipologie, sono stati formulati applicando il principio della competenza finanziaria potenziata che richiede, come regola generale, di imputare l'entrata nell'esercizio in cui l'obbligazione giuridica diventa esigibile. Questo criterio è stato adottato per ciascun anno del triennio autorizzatorio, compreso l'esercizio approvato con il presente rendiconto. In particolare, ed entrando quindi nello specifico dei singoli movimenti contabili, le entrate che derivano da:

- *Trasferimenti in conto capitale.* Sono state contabilizzate, di norma, negli esercizi in cui diventa esigibile l'obbligazione giuridica posta a carico del soggetto concedente (criterio generale). Nel caso di trasferimenti in conto capitale da altri enti pubblici, è invece richiesta la concordanza tra l'esercizio di impegno del concedente e l'esercizio di accertamento del ricevente, purché la relativa informazione sia messa a disposizione dell'ente ricevente in tempo utile;
- *Alienazioni immobiliari.* Il diritto al pagamento del corrispettivo, di importo pari al valore di alienazione del bene stabilito dal contratto di compravendita, si perfeziona nel momento del rogito con la conseguenza che la relativa entrata è accertabile solo nell'esercizio in cui viene a concretizzarsi questa condizione. L'eventuale presenza dei beni nel piano delle alienazioni e valorizzazioni immobiliari, unitamente alla possibile indicazione della modalità di pagamento del corrispettivo (immediata o rateizzata), sono elementi importanti che sono stati ripresi per consentire l'esatta attribuzione dell'entrata al rispettivo esercizio;
- *Alienazione di beni o servizi non immobiliari.* L'obbligazione giuridica attiva nasce con il trasferimento della proprietà del bene, con la conseguenza che l'entrata è accertata nell'esercizio in cui sorge il diritto per l'ente a riscuotere il corrispettivo, e questo, in base a quanto stabilito dal contratto di vendita;
- *Cessione diritti superficie.* La previsione relativa al canone conseguente all'avvenuta cessione del diritto di superficie, sorto in base al corrispondente rogito notarile, è attribuita agli esercizi in cui verrà a maturare il diritto alla riscossione del credito (obbligazione pecuniaria). Lo stesso criterio si applica sia agli atti di cessione già sottoscritti, e quindi accertati prima o durante la gestione di questo bilancio, che a quelli futuri previsti nel periodo considerato dalla programmazione triennale;
- *Concessione di diritti patrimoniali.* Anche l'entrata prevista per la concessione di diritti su beni demaniali o patrimoniali, conseguenti all'avvenuta emanazione dei relativi atti amministrativi, è accertabile negli esercizi in cui viene a maturare il diritto alla riscossione del relativo credito (principio generale). Lo stesso criterio è stato applicato sia nel caso di cessioni sottoscritte nel passato che nell'ipotesi di nuovi contratti di concessione, il cui perfezionamento si è realizzato in questo esercizio;
- *Permessi di costruire.* I criteri applicati cambiano al variare della natura del cespite. L'entrata che ha origine dal rilascio del permesso, essendo di regola immediatamente esigibile, è accertabile nell'esercizio in cui è materialmente rilasciata, ad eccezione delle eventuali rateizzazioni accordate. La seconda quota, collegata invece all'avvenuta ultimazione dell'opera, è imputabile nell'esercizio in cui sarà effettivamente riscossa (applicazione del principio di cassa, deroga ammessa solo se espressamente prevista dalla norma, come in questo caso) per cui l'eventuale accertamento è stato imputato applicando il medesimo criterio.

Il prospetto mostra la composizione sintetica delle entrate in conto capitale mentre il dettaglio è riportato nel conto di bilancio ufficiale (entrate per tipologia) o nell'eventuale modello che riclassifica gli stessi importi in base al piano dei conti finanziario, a cui pertanto si rinvia.

Tit.4/E (Entrate in conto capitale)	Rendiconto 2018	
	Stanziam. finali	Accertamenti
100 Tributi in conto capitale	0,00	0,00
200 Contributi agli investimenti	1.034.145,52	156.361,02
300 Trasferimenti in conto capitale	500,00	832,30
400 Entrate da alienazione di beni materiali e immateriali	960.000,00	80.545,00
500 Altre entrate in conto capitale	1.230.000,00	415.410,59
Totale	3.224.645,52	653.148,91

6.6 Riduzione di attività finanziarie

Il titolo include l'alienazione di attività finanziarie (Tip.100), la riscossione di crediti a breve (Tip.200), a medio e lungo termine (Tip. 300) oltre alla voce residuale (Tip.400). Questi movimenti, ove siano stati realizzati, sono imputabili nell'esercizio in cui l'obbligazione è esigibile. Senza la presenza di specifiche deroghe, pertanto, si applica il principio generale della competenza potenziata. Per quanto riguarda il contenuto specifico delle operazioni da cui hanno origine queste entrate, movimenti che sono di norma associati ad analoghe operazioni presenti in spesa, si rimanda al corrispondente argomento delle uscite (acquisizione di attività finanziarie).

Il prospetto mostra la composizione sintetica delle riduzioni di attività finanziarie mentre il dettaglio è riportato nel conto di bilancio ufficiale (entrate per tipologia) o nell'eventuale modello che riclassifica gli stessi importi in base al piano dei conti finanziario, a cui pertanto si rinvia.

Tit.5/E (Entrate da riduzione di attività finanziarie)	Rendiconto 2018	
	Stanziam. finali	Rendiconto
100 Alienazione di attività finanziarie	298.416,87	298.416,87
200 Riscossione di crediti a breve termine	0,00	0,00
300 Riscossione di crediti a medio-lungo termine	0,00	0,00
400 Altre entrate per riduzione di attività finanziarie	0,00	0,00
Totale	298.416,87	298.416,87

6.7 Accensione di prestiti

Questi movimenti, con poche eccezioni riportate di seguito, sono contabilizzati applicando il principio generale della competenza che richiede di imputare l'entrata nell'esercizio in cui l'obbligazione è esigibile. Rientrano in questo ambito gli stanziamenti per l'emissione di obbligazioni (Tip.100), l'accensione di prestiti a breve (Tip.200), l'accensione di mutui e altri finanziamenti a medio e lungo (Tip.300) ed altre forme di entrata residuali (Tip.400). In particolare, ed entrando quindi nello specifico dei singoli movimenti contabili:

- *Assunzione di prestiti.* L'accensione di mutui e le operazioni ad essa assimilate, se messe in atto nel periodo considerato, è imputabile solo negli esercizi in cui la somma diventerà realmente esigibile. Si tratta, pertanto, del momento in cui il finanziatore rende disponibile il finanziamento in esecuzione del relativo contratto;
- *Contratti derivati.* La rilevazione dei movimenti, conseguenti all'eventuale stipula di contratti di questa natura, è effettuata rispettando il principio dell'integrità del bilancio per cui i flussi finanziari attivi o passivi, prodotti dall'andamento aleatorio insito nell'essenza stessa di questo contratto atipico, devono essere contabilizzati in modo separato. I movimenti di segno positivo, ove presenti, sono pertanto accertabili tra le entrate degli esercizi in cui il corrispondente credito (saldo finanziario attivo) si presume diventerà esigibile.

Il prospetto mostra la composizione sintetica delle accensioni di prestiti mentre il dettaglio è riportato nel conto di bilancio ufficiale (entrate per tipologia) o nell'eventuale modello che riclassifica gli stessi importi in base al piano dei conti finanziario, a cui pertanto si rinvia.

Tit.6/E (Accensione di prestiti)	Rendiconto 2018	
	Stanziam. finali	Accertamenti
100 Emissione di titoli obbligazionari	0,00	0,00
200 Accensione prestiti a breve termine	0,00	0,00
300 Accensione mutui e altri finanziamenti a medio e lungo termine	0,00	0,00
400 Altre forme di indebitamento	0,00	0,00
Totale	0,00	0,00

6.8 Anticipazioni

Questo titolo comprende le sole anticipazioni da istituto tesoriere/cassiere (Tip.100). La previsione con il corrispondente accertamento, ove presente nel corrispondente aggregato, indica la dimensione complessiva delle aperture di credito erogate dal tesoriere su specifica richiesta dell'ente, operazioni poi contabilizzate in bilancio. Si tratta di movimenti che non costituiscono, nella formulazione adottata per la contabilità finanziaria della pubblica amministrazione, un vero e proprio debito dell'ente, essendo destinati a fronteggiare temporanee esigenze di liquidità che sono estinte entro la fine dell'anno. L'eventuale accertamento di entrata, a cui si deve contrapporre altrettanto impegno in uscita (chiusura di anticipazioni), indica l'ammontare massimo dell'anticipazione che l'ente ha legittimamente utilizzato nell'esercizio. Il criterio di previsione adottato, al pari di quello della successiva imputazione contabile, è quello a carattere generale che attribuisce il relativo importo all'esercizio in cui l'obbligazione giuridica si perfeziona, diventando così effettivamente esigibile.

Il prospetto mostra la composizione sintetica delle anticipazioni da istituto tesoriere/cassiere mentre il dettaglio è riportato nel conto di bilancio ufficiale (entrate per tipologia) o nell'eventuale modello che riclassifica gli stessi importi in base al piano dei conti finanziario, a cui pertanto si rinvia.

Tit.7/E (Anticipazioni da istituto tesoriere/cassiere)	Rendiconto 2018	
	Stanziam. finali	Accertamenti
100 Anticipazioni tesoriere/cassiere	500.000,00	0,00
Totale	500.000,00	0,00

6.9 Altre considerazioni sulle entrate

Non ci sono considerazioni tecniche o valutazioni particolari da segnalare su altri aspetti della gestione delle entrate, in aggiunta o ad integrazione di quanto già riportato in questa sezione della Nota integrativa.

7 Criteri di valutazione delle uscite

7.1 Previsioni definitive e impegni di spesa

Le operazioni di chiusura contabile delle uscite di bilancio, al pari di quelle relative alle entrate, sono state precedute dalla valutazione dei flussi finanziari che si sono manifestati nell'esercizio, talvolta integrata anche da considerazioni di tipo economico. Sono state prese in esame solo le operazioni svolte nel periodo di riferimento cercando di evitare che i criteri di valutazione e stima adottati potessero portare a sottovalutazione e sopravvalutazione delle singole poste (attendibilità).

Il procedimento di attribuzione della spesa e di stesura dei relativi modelli obbligatori si è concretizzato nel rispetto formale e sostanziale delle norme che disciplinano la redazione dei documenti contabili (correttezza) mentre i documenti riportano i dati con una classificazione che ne agevole la consultazione. I valori numerici più importanti, infine, sono stati corredati da un'informativa supplementare, presente nella Nota integrativa, che ne facilita la comprensione e l'intelligibilità (comprensibilità).

Anche in questo caso, si è partiti dal presupposto che gli utilizzatori di queste informazioni fossero già in possesso della normale diligenza richiesta per esaminare i dati contabili di rendiconto e possedano, allo stesso tempo, una ragionevole conoscenza dell'attività svolta dall'amministrazione pubblica (*rispetto del principio n.5 - Veridicità, attendibilità, correttezza e comprensibilità*).

Nella fase tecnica che preceduto la stesura del documento contabile le componenti positive (entrate) non realizzate non sono state contabilizzate a consuntivo mentre le componenti negative (uscite) sono state contabilizzate, e quindi riportate nel rendiconto, per la sola quota definitivamente realizzata, con imputazione della spesa nel relativo esercizio (*rispetto del principio n.9 - Prudenza*).

Il riscontro sulle uscite, oggetto di impegno in conto competenza, ha comportato la verifica sulla presenza di tutti gli elementi identificativi, come la ragione del debito, l'indicazione della somma da pagare, il soggetto creditore, la scadenza dell'obbligazione e la specificazione del vincolo costituito sullo stanziamento di bilancio, mentre agli uffici competenti spetta l'obbligo di conservare la relativa documentazione giustificativa.

Il prospetto mostra il riepilogo della spesa per titoli, in sintonia con quanto riportato nella seconda parte del conto di bilancio ufficiale, mentre le note descrittive associate a ciascun argomento, sviluppate di seguito, espongono i criteri adottati per attribuire la spesa ai rispettivi esercizi.

Uscite competenza (Riepilogo titoli)		Rendiconto 2018	
		Stanziam. finali	Impegni comp.
Disavanzo applicato in uscita		0,00	-
Parziale		0,00	-
1	Correnti	5.669.748,83	5.016.602,44
2	In conto capitale	4.742.884,23	806.529,45
3	Incremento attività finanziarie	0,00	0,00
4	Rimborso di prestiti	276.600,00	276.355,03
5	Chiusura anticipazioni da tesoriere/cassiere	500.000,00	0,00
Parziale (impieghi)		11.189.233,06	6.099.486,92
7	Spese conto terzi e partite di giro	1.229.000,00	786.969,24
Totale		12.418.233,06	6.886.456,16

7.2 Spese correnti

Le uscite di questa natura comprendono i redditi da lavoro dipendente (Macro.101), le imposte e le tasse (Macro.102), l'acquisto di beni e le prestazioni di servizi (Macro.103), i trasferimenti correnti (Macro.104), gli interessi passivi (Macro.107), le spese per redditi da capitale (Macro.108), i rimborsi e le poste correttive delle entrate (Macro.109) a cui vanno aggiunte, come voce residuale, le altre spese correnti (Macro.110).

In taluni casi, la norma contabile consente di adottare dei criteri di registrazione diversi dal principio generale che prescrive l'imputazione dell'obbligazione giuridicamente perfezionata nell'esercizio in cui l'uscita diventa esigibile. In particolare, ed entrando quindi nello specifico:

- *Trattamenti fissi e continuativi (personale)*. Questa spesa, legata a voci con una dinamica salariale predefinita dalla legge o dalla contrattazione collettiva nazionale, è stata imputata nell'esercizio in cui si è verificata la relativa liquidazione e questo, anche nel caso di personale comandato eventualmente pagato dall'ente che beneficia della prestazione. In quest'ultima circostanza, il relativo rimborso è stato previsto e accertato nella corrispondente voce di entrata;
- *Rinnovi contrattuali (personale)*. La stima del possibile maggior esborso, compresi gli oneri riflessi a carico dell'ente e quelli che derivano dagli eventuali effetti retroattivi, è imputabile all'esercizio di sottoscrizione del contratto collettivo, salvo che quest'ultimo non preveda il differimento nel tempo degli effetti economici;
- *Trattamento accessorio e premiante (personale)*. Questi importi, se dovuti, sono imputati nell'esercizio in cui diventeranno effettivamente esigibili dagli aventi diritto, anche se si riferiscono a prestazioni di lavoro riconducibili ad esercizi precedenti;
- *Fondo sviluppo risorse umane e produttività (personale)*. È imputato nell'esercizio a cui la costituzione del fondo si riferisce. In caso di mancata costituzione, e quindi in assenza di impegno della spesa nel medesimo esercizio, le corrispondenti economie confluiscono nel risultato di amministrazione a destinazione vincolata, ma solo nei limiti della parte del fondo obbligatoriamente prevista dalla contrattazione nazionale collettiva;
- *Acquisti con fornitura intrannuale (beni e servizi)*. Questo tipo di fornitura, se destinata a soddisfare un fabbisogno di parte corrente, fa nascere un'obbligazione passiva il cui valore è stato attribuito all'esercizio in cui è adempiuta completamente la prestazione;

- *Acquisti con fornitura ultrannuale (beni e servizi)*. Le uscite di questa natura, come nel caso di contratti d'affitto o di somministrazione periodica di durata ultrannuale, sono attribuite, pro quota, agli esercizi in cui matura la rata di affitto oppure è evasa la parte di fornitura di competenza di quello specifico anno;
- *Aggi sui ruoli (beni e servizi)*. È impegnata nello stesso esercizio in cui le corrispondenti entrate sono oggetto di specifico accertamento in entrata, e per un importo pari a quello contemplato dalla convenzione stipulata con il concessionario;
- *Gettoni di presenza (beni e servizi)*. Sono attribuiti all'esercizio in cui la prestazione è resa, e questo, anche nel caso in cui le spese siano eventualmente liquidate e pagate nell'anno immediatamente successivo;
- *Utilizzo beni di terzi (beni e servizi)*. Le spese relative al possibile utilizzo di beni di terzi, come ad esempio le locazioni e gli affitti passivi, è imputata a carico degli esercizi in cui l'obbligazione giuridica passiva viene a scadere, con il diritto del proprietario a percepire il corrispettivo pattuito;
- *Contributi in conto gestione (trasferimenti correnti)*. Sono imputati nell'esercizio in cui è adottato l'atto amministrativo di concessione oppure, più in generale, nell'anno in cui il diritto ad ottenere l'importo si andrà a perfezionare. Infatti, se è previsto che l'atto di concessione debba indicare espressamente le modalità, i tempi e le scadenze dell'erogazione, la previsione di spesa ne prende atto e si adegua a tale prospettiva, attribuendo così l'importo agli esercizi in cui l'obbligazione verrà effettivamente a scadere;
- *Contributi in conto interessi (trasferimenti correnti)*. Sono di competenza degli esercizi in cui scadono le singole obbligazioni poste a carico di questo ente (concedente), che si uniforma, così facendo, al contenuto del piano di ammortamento del prestito assunto dall'ente beneficiario del contributo;
- *Contributi correnti a carattere pluriennale (trasferimenti correnti)*. Se previsti in bilancio, seguono i criteri di attribuzione esposti per i contributi in conto interesse;
- *Oneri finanziari su mutui e prestiti (interessi passivi)*. Sono stati previsti e imputati negli esercizi in cui andrà a scadere ciascuna obbligazione giuridica passiva. Dal punto di vista economico, si tratta della remunerazione sul capitale a prestito che sarà liquidato all'istituto concedente sulla base del piano di ammortamento;
- *Conferimento di incarichi a legali (beni e servizi)*. Questo genere di spesa legale, la cui esigibilità non è determinabile a priori, sono stati provvisoriamente imputati all'esercizio in cui il contratto di prestazione d'opera intellettuale è firmato ed in deroga, quindi, al principio della competenza potenziata. Si tratta di un approccio adottato per garantire l'iniziale copertura per poi effettuare, in sede di riaccertamento dei residui passivi a rendiconto, la reimputazione della spesa ad un altro esercizio. Quest'ultima operazione, comporta il ricorso alla tecnica del *fondo pluriennale vincolato* che consente di reimputare l'impegno ad un altro esercizio, purché la relativa spesa sia stata interamente finanziata nell'esercizio in cui sorge l'originaria obbligazione;
- *Sentenze in itinere (beni e servizi)*. La presenza di cause legali in cui sussistono fondate preoccupazioni circa l'esito non favorevole del contenzioso è un elemento che può incidere sulla solidità e sulla sostenibilità nel tempo degli equilibri di bilancio, e questo, anche in presenza di sentenze non definitive. Esiste, pertanto, un'obbligazione passiva che è condizionata al verificarsi di un evento successivo (l'esito del giudizio o del ricorso) ma che va subito fronteggiata. In presenza di situazioni come quella delineata è stata valutata dall'ente la possibilità di accantonare l'onere stimato in un apposito fondo rischi, la cui modalità di gestione contabile è già descritta in altro specifico argomento, a cui pertanto si rinvia.

Il prospetto mostra la composizione sintetica delle uscite correnti mentre il dettaglio (spesa per macro aggregati) è riportato nel conto di bilancio o nell'eventuale modello che riclassifica gli importi in base al piano dei conti finanziario, a cui pertanto si rinvia.

Tit.1/U (Correnti)	Rendiconto 2018	
	Stanziam. finali	Impegni comp.
101 Redditi da lavoro dipendente		1.657.465,01
102 Imposte e tasse a carico dell'ente		103.171,02
103 Acquisto di beni e servizi		1.875.743,48
104 Trasferimenti correnti		1.064.677,29
105 Trasferimenti di tributi		0,00
106 Fondi perequativi		0,00
107 Interessi passivi		181.577,53
108 Altre spese per redditi da capitale		0,00
109 Rimborsi e poste correttive delle entrate		18.810,40
110 Altre spese correnti		115.157,71
Totale	5.669.748,83	5.016.602,44

7.3 Spese in conto capitale

Gli interventi per l'acquisto o la realizzazione di beni e servizi durevoli sono stati imputati negli esercizi in cui andranno a scadere le singole obbligazioni derivanti dal rispettivo contratto o convenzione. Per gli interventi che non richiedono la stima dei tempi di realizzazione (crono programma), l'imputazione ai rispettivi esercizi è stata effettuata secondo il principio generale, in corrispondenza dell'esigibilità della spesa. Rientrano in questo contesto le spese in conto capitale a carico dell'ente (Macro.201), gli investimenti fissi lordi (Macro.202), i contributi agli investimenti (Macro.203), i trasferimenti in conto capitale (Macro.204) a cui va ad aggiungersi la voce residuale delle altre spese in conto capitale (Macro.205). Con riguardo alle problematiche contabili di ampio respiro prese in considerazione durante la stesura del rendiconto, si evidenzia quanto segue:

- *Finanziamento dell'opera*. La copertura delle spese d'investimento deve sussistere fin dall'inizio e per l'intero importo della spesa, e questo, anche in presenza di una situazione che preveda l'assunzione degli impegni su più esercizi, secondo il criterio della competenza potenziata. L'eventuale presenza in bilancio di stanziamenti in conto capitale non ha autorizzato, di per sé, l'assegnazione dei relativi lavori che sono stati invece

necessariamente preceduti dall'accertamento della corrispondente entrata. Per maggiori dettagli su questo aspetto si rinvia allo specifico argomento della Nota integrativa dedicato alle modalità di finanziamento degli investimenti;

- **Impegno ed imputazione della spesa.** Le spese d'investimento, purché provviste di finanziamento e in presenza di un'obbligazione verso terzi, sono state impegnate imputandole nell'esercizio di prevista esigibilità della relativa spesa.

In deroga a quanto sopra, se sussiste un primo tipo di condizioni minimali richieste dalla norma (quadro economico disponibile in seguito all'avvenuta approvazione del relativo progetto; avvenuta attivazione nell'esercizio di almeno una procedura di gara in corso di espletamento per una delle voci del quadro economico, escluse le spese progettuali), l'intero stanziamento del quadro economico è stato considerato "come impegnato" e ciascuna spesa è stata imputata nell'esercizio in cui si presume diventerà esigibile, evitando così la formazione di un'economia di bilancio (deroga limitata ad un solo esercizio). L'imputazione della spesa in conto esercizi futuri è stata effettuata con il ricorso alla tecnica del FPV.

Sempre in deroga al principio generale, se sussiste un secondo tipo di condizioni minimali richieste dalla norma (quadro economico disponibile; impegno di spesa con un'obbligazione contrattuale su almeno una voce del quadro economico, escluse le spese progettuali), l'intero stanziamento del quadro economico è stato considerato "come impegnato" e ciascuna spesa è stata imputata nell'esercizio in cui si presume diventerà esigibile, evitando così la formazione di un'economia di bilancio (nessun limite temporale alla deroga).

- **Adeguamento del crono programma.** I lavori relativi ad un'opera pubblica già finanziata possono essere realizzati nei tempi previsti oppure subire variazioni in corso d'opera dovute al verificarsi di situazioni difficilmente prevedibili. In presenza di variazione nei tempi previsti di realizzazione dell'opera, si è provveduto a reimputare la spesa attribuendola all'esercizio in cui è prevista la sua esigibilità.
- **Trasferimenti in conto capitale a favore di terzi.** La concessione di contributi di parte investimento, pur essendo collocata tra le spese in conto capitale, non appartiene a questo comparto. Si tratta, infatti, della prevista erogazione di fondi a beneficio di altri soggetti che assume, nell'ottica economica, la natura di un disinvestimento. Anche per questo motivo, queste voci sono collocate negli equilibri di bilancio tra quelle assimilate alle uscite di parte corrente. Gli eventuali impegni di questa natura sono stati pertanto assoggettati agli stessi principi di competenza adottati per i trasferimenti correnti, già analizzati nell'omonimo argomento.

Il prospetto mostra la composizione sintetica delle spese in conto capitale mentre il dettaglio (spesa per macro aggregati) è riportato nel conto di bilancio ufficiale o nell'eventuale modello che riclassifica gli stessi importi in base al piano dei conti finanziario, a cui pertanto si rinvia.

Tit.2/U (In conto capitale)	Rendiconto 2018	
	Stanziam. finali	Impegni comp.
201 Tributi in conto capitale a carico dell'ente		0,00
202 Investimenti fissi lordi e acquisto di terreni		802.876,14
203 Contributi agli investimenti		0,00
204 Altri trasferimenti in conto capitale		0,00
205 Altre spese in conto capitale		3.653,31
Totale	4.742.884,23	806.529,45

7.4 Incremento di attività finanziarie

Sono comprese in questo specifico aggregato le operazioni riconducibili ad acquisizioni di attività finanziarie (Macro.301), concessione di crediti a breve termine (Macro.302), concessioni di credito a medio e lungo termine (Macro.303) con l'aggiunta della voce di carattere residuale relativa alle altre spese per incremento di attività finanziarie (Macro.304).

Gli stanziamenti di questa natura sono imputati nel bilancio dell'esercizio in cui viene a scadere l'obbligazione giuridica passiva, rispettando quindi la regola generale che considera, come elemento discriminante, il sussistere dell'esigibilità del credito nell'esercizio in cui la spesa è stata prima prevista e poi impegnata.

In particolare, per quanto riguarda le concessioni di crediti, queste sono costituite da operazioni di diverso contenuto ma che hanno in comune lo scopo di fornire dei mezzi finanziari a terzi, di natura non definitiva, dato che il percipiente è obbligato a restituire l'intero importo ottenuto. Quest'ultima, è la caratteristica che differenzia la concessione di credito dal contributo in conto capitale che invece è, per sua intrinseca natura, a carattere definitivo.

Nello specifico, ed entrando così nel merito degli impegni per incremento di attività finanziarie:

- **Anticipazione di liquidità.** Si verifica quando l'ente locale, in alternativa alla concessione di un vero e proprio finanziamento, decide di erogare a terzi un anticipo di cassa di natura transitoria. I naturali beneficiari di questa operazione di liquidità possono essere sia gli enti ed organismi strumentali che le società controllate o solamente partecipate. Per questo genere di operazione, di norma, il rientro del capitale monetario anticipato si verifica in tempi ragionevolmente rapidi, per lo più nello stesso esercizio del flusso monetario in uscita. In quest'ultimo caso, pertanto, all'uscita di cassa corrisponde un'analoga previsione di entrata (riscossione di crediti) collocata nel medesimo anno del rendiconto (perfetta corrispondenza tra accertamento e impegno sullo stesso esercizio);
- **Concessione di finanziamento.** Questo tipo di operazione, a differenza dal precedente, è assimilabile ad un formale finanziamento concesso a titolo oneroso. L'elemento determinante che qualifica l'intervento dell'ente è l'attività esercitata del soggetto che ne viene poi a beneficiare, ritenuta meritevole di intervento finanziario. È il caso, ad esempio, del possibile finanziamento di un fondo di rotazione pluriennale, di solito associato ad uno specifico piano temporale di rientro del credito concesso.

Le operazioni appena descritte sono imputate nell'esercizio in cui viene adottato l'atto amministrativo di

concessione, purché l'iter procedurale si sia concluso nello stesso anno. In caso contrario, e cioè quando il diritto di credito del futuro percipiente si colloca in un orizzonte temporale diverso da quello di adozione dell'atto, l'imputazione della spesa è riportata negli esercizi in cui l'obbligazione passiva, a carico di questa amministrazione, viene a maturare.

Il prospetto mostra la composizione sintetica delle spese per incremento di attività finanziarie mentre il dettaglio (spesa per macro aggregati) è riportato nel conto di bilancio ufficiale o nell'eventuale modello che riclassifica gli stessi importi in base al piano dei conti finanziario, a cui pertanto si rinvia.

Tit.3/U (Incremento di attività finanziarie)	Rendiconto 2018	
	Stanziam. finali	Impegni comp.
301 Spese per acquisizione di attività finanziarie	0,00	0,00
302 Concessione crediti di breve termine	0,00	0,00
303 Concessione crediti di medio-lungo termine	0,00	0,00
304 Altre spese per incremento di attività finanziarie	0,00	0,00
Totale	0,00	0,00

7.5 Rimborso di prestiti

Gli impegni destinati alla restituzione dei prestiti contratti sono stati imputati nell'esercizio in viene a scadere l'importo dell'obbligazione giuridica passiva a carico dell'ente che corrisponde, in termini monetari, alla rata di ammortamento del debito (annualità).

Appartengono a questa classificazione il rimborso dei titoli obbligazionari (Macro.401), dei prestiti a breve termine (Macro.402), dei mutui e altri finanziamenti a medio e lungo termine (Macro.403) oltre al gruppo residuale del rimborso di altre forme di indebitamento (Macro.404).

Nello specifico, ed entrando così nel merito degli stanziamenti di bilancio, si sottolinea che:

- *Quota capitale.* Si tratta della restituzione frazionata dell'importo originariamente concesso secondo la progressione indicata dal rispettivo piano di ammortamento, con la tempistica e gli importi ivi riportati. L'imputazione della spesa, senza alcuna eccezione, è stata effettuata nel rispetto del principio generale di competenza ed è collocata tra i rimborsi di prestiti;
- *Quota interessi.* È l'importo che è pagato all'istituto concedente, insieme alla restituzione della parte capitale, a titolo di controprestazione economica per l'avvenuta messa a disposizione della somma mutuata. La quota interessi, pur essendo imputata in bilancio con gli stessi criteri della quota capitale, diversamente da questa ultima, è collocata tra le spese correnti (Macro.107).

Il prospetto mostra la composizione sintetica delle spese per rimborso di prestiti mentre il dettaglio (spesa per macro aggregati) è riportato nel conto di bilancio ufficiale o nell'eventuale modello che riclassifica gli stessi importi in base al piano dei conti finanziario, a cui pertanto si rinvia.

Tit.4/U (Rimborso di prestiti)	Rendiconto 2018	
	Stanziam. finali	Impegni comp.
401 Rimborso di titoli obbligazionari		276.355,03
402 Rimborso prestiti a breve termine		0,00
403 Rimborso mutui e altri finanziamenti a medio lungo termine		0,00
404 Rimborso di altre forme di indebitamento		0,00
405 Fondi per rimborso prestiti		0,00
Totale	276.600,00	276.355,03

7.6 Chiusura delle anticipazioni

Sono associate a questa casistica le operazioni di restituzione delle anticipazioni ricevute dal tesoriere o dal cassiere (macro aggregato 501) che si contrappongono all'analoga voce, presente tra le entrate del medesimo esercizio, destinata a comprendere l'acquisizione di anticipazioni da istituto tesoriere/cassiere (tipologia 100).

L'eventuale somma presente a rendiconto indica la dimensione complessiva delle aperture di credito richieste al tesoriere (entrate) per poi essere restituite, solo in un secondo tempo, dopo l'avvenuta registrazione in contabilità dell'operazione nel versante delle uscite. Si tratta di movimenti che nella formulazione adottata per la contabilità finanziaria non costituiscono un vero e proprio debito, essendo sorti per far fronte a temporanee esigenze di liquidità che devono essere chiuse entro la fine dello stesso esercizio.

Anche in questo caso, non essendo prevista alcuna deroga al principio di riferimento, si applica la regola generale che impone di stanziare la spesa nell'esercizio in cui l'impegno, assunto sulla medesima voce, diventerà effettivamente esigibile.

Il prospetto mostra la composizione sintetica relativa alla chiusura delle anticipazioni mentre il dettaglio (spese per macro aggregati) è riportato nel conto di bilancio ufficiale o nell'eventuale modello che riclassifica gli stessi importi in base al piano dei conti finanziario, a cui pertanto si rinvia.

Tit.5/U (Chiusura anticipazioni da tesoriere/cassiere)	Rendiconto 2018	
	Stanziam. finali	Impegni comp.
Chiusura anticipazioni da tesoriere/cassiere	500.000,00	0,00
Totale	500.000,00	0,00

7.7 Altre considerazioni sulle uscite

Non ci sono considerazioni tecniche o valutazioni particolari da segnalare su altri aspetti della gestione delle uscite, in aggiunta o ad integrazione di quanto già riportato in questa sezione della Nota integrativa.

8 Fenomeni che necessitano di particolari cautele

8.1 Valutazione prudente di fenomeni ad impatto differito

Il bilancio di previsione di questo esercizio era stato predisposto iscrivendo tra le entrate le componenti positive che ragionevolmente si sarebbero rese disponibili nel periodo amministrativo considerato, mentre le componenti negative erano state limitate alle sole voci che avrebbero comportato l'assunzione di impegni di spesa realmente sostenibili, in quanto finanziati dalle corrispondenti risorse previste.

Lo stesso criterio è stato poi seguito durante la gestione e nelle relative variazioni di bilancio, per cui le previsioni di entrata (stima degli accertamenti di competenza) sono state dimensionate evitando fenomeni di sovrastima mentre, nel versante delle uscite (stima degli impegni imputabili nell'esercizio), sono stati evitati fenomeni che avrebbero portato alla sottostima delle spese in corso di formazione o di definizione (rispetto del *principio n.9 - Prudenza*).

L'approccio prudente alla politica di bilancio ha quindi creato le condizioni affinché i successivi atti di gestione poggiassero su basi finanziarie sufficientemente solide, compatibilmente, però, con la disponibilità di adeguati flussi informativi. Questa affermazione è sicuramente valida per gli eventi che presentano caratteristiche di normalità e semplicità operativa; situazioni, quindi, prive di rischio significativo.

Ma nel medesimo intervallo di tempo si sono anche manifestati fenomeni che non offrivano lo stesso grado di prevedibilità e facilità di intervento, aspetti su cui è opportuno concentrare a rendiconto le dovute attenzioni. Nel predisporre questo bilancio, ad esempio, era stata posta particolare attenzione nel valutare l'impatto di alcuni particolari fenomeni, come la consistenza e le possibili implicazioni prodotte dalla modalità di finanziamento degli investimenti, il tipo e quantità delle garanzie prestate a terzi, gli eventuali impieghi di risorse in strumenti derivati, oltre alla possibile presenza di situazioni in corso di definizione che avrebbero potuto portare alla formazione debiti fuori bilancio. Si tratta di fatti e circostanze che ora, in fase di consuntivo, devono essere nuovamente oggetto di particolari cautele e, come tali, approfonditi in modo separato nei successivi punti della Nota integrativa.

8.2 Modalità di finanziamento degli investimenti

Le *fonti* a cui l'ente può accedere per reperire beni o servizi di natura durevole sono le entrate correnti destinate per legge a tale scopo, l'eccedenza corrente di bilancio (risparmio), l'alienazione di beni e diritti patrimoniali, i proventi dei permessi di costruire (oneri di urbanizzazione), i trasferimenti in conto capitale, le accensioni di prestiti e l'avanzo di amministrazione (eccedenza di esercizi pregressi).

L'eventuale fondo pluriennale vincolato applicato (FPV/E), pur essendo collocato tra le entrate, è solo la riproposizione in bilancio, per esigenze di quadratura contabile dovute all'adozione del criterio di competenza finanziaria potenziata, di entrate in prevalenza a specifica destinazione che sono già state contabilizzate ed accertate in esercizi precedenti. Il FPV/E stanziato in entrata, in definitiva, può essere paragonato al finanziamento delle spese di bilancio ottenuto applicando in entrata la parte vincolata dell'avanzo di amministrazione. Si tratta di due modalità che hanno origine diversa ma simile natura contabile; sono, per la quasi totalità, originate da risorse attivate in esercizi precedenti e provviste di un vincolo di destinazione più o meno elevato. Questo significa che la decisione di finanziare un investimento con fonti di questa natura può essere modificata, anche in presenza di future economie di spesa, solo con l'adozione di particolari procedimenti contabili, sempre adeguatamente motivati.

L'importanza di approfondire nella Nota integrativa le modalità di finanziamento delle opere pubbliche messe in atto deriva dall'importante influsso che queste scelte hanno sugli equilibri finanziari. Per quanto riguarda le spese in conto capitale, gli effetti indotti dall'*espansione degli investimenti* sono per taluni versi positivi, come il beneficio immediato prodotto sull'economia locale (maggiore disponibilità di lavoro) e sulla qualità dei servizi resi (disponibilità di infrastrutture migliori) ma ci possono essere anche conseguenze negative, come l'impatto che può derivare dal rimborso del prestito (quota capitale e interessi) in presenza di un'opera finanziata con il ricorso al credito oneroso di terzi. Le considerazioni tecniche su quest'ultimo fenomeno, come la necessaria cautela che deve portare alla scelta della forma di finanziamento, sono già state formulate nei corrispondenti argomenti della Nota integrativa (livello di indebitamento ed esposizione per interessi passivi).

Per quanto riguarda invece gli *aspetti prettamente contabili* relativi alle modalità di finanziamento e di imputazione contabile delle entrate di parte investimento, oggetto di rendiconto, si sottolinea quanto segue:

- *Grado di copertura*. Ciascuna spesa è associata alla corrispondente fonte di entrata. Si da atto, inoltre, che la successiva attivazione dell'opera, con l'assegnazione delle prestazioni di natura tecnica o intellettuale, ha avuto luogo se, e solo dopo, il completo reperimento del finanziamento previsto. L'intervento, infatti, deve essere coperto da opportune risorse fin dall'inizio, e questo, a prescindere dallo sviluppo temporale dei lavori (crono programma) e dai tempi di assunzione dei relativi impegni;
- *Criterio d'imputazione*. Il finanziamento effettivo di ciascun investimento può derivare sia da poste accertate e interamente imputate nello stesso esercizio che da entrate accertate nell'esercizio ma imputate in esercizi successivi. Costituiscono idonea copertura finanziaria, nel primo caso, le risorse accertate e imputate nello stesso esercizio, compreso l'avanzo di amministrazione deliberato con il precedente rendiconto e poi applicato a bilancio, mentre nel secondo, le entrate accertate nell'esercizio ma imputate negli anni successivi purché l'esigibilità dell'incasso dipenda dalla semplice manifestazione unilaterale dell'ente o da quella conclamata degli enti pubblici concedenti.

La situazione, come riportata nel prospetto successivo ed avendo soprattutto riguardo agli effetti prodotti dal ricorso all'indebitamento, anche non assistito da eventuali contributi in conto interessi, non richiede alcun intervento correttivo con carattere d'urgenza. I possibili provvedimenti migliorativi e/o correttivi, frutto di nuove ed ulteriori valutazioni d'insieme, saranno ponderati ed eventualmente adottati solo in seguito al normale svolgimento dell'attività di monitoraggio e controllo sulla gestione.

Modalità di finanziamento dei principali investimenti attivati nell'esercizio	Finanziamenti 2018
FPV per spese in C/capitale (FPV/E)	87.922,35
Avanzo di amministrazione	156.413,77
Risorse di parte corrente	0,00
Contributi in conto capitale	0,00
Mutui passivi	0,00
Altre fonti di finanziamento	147.413,37
Totale	391.749,49

Elenco dei principali investimenti attivati nell'esercizio	Investimenti 2018
Acquisto server per videosorveglianza	9.013,36
spese per impianto videosorveglianza	5.221,60
sistemaz. centrale termica scuola primaria Paderno	38.000,00
sistem.copertura casa delle associazioni	39.000,00
sostiz. caldaia casa delle associazioni	54.502,28
acquisto attrezzature sportive via bellato	17.565,00
sistemazione parco urbano	104.337,55
pista ciclopedonale santadrà	80.776,97
lavori stradali vari	43.332,73
Totale	391.749,49

8.3 Garanzie prestate

L'amministrazione può legittimamente concedere delle garanzie, principali o sussidiarie, a favore di altri soggetti e sottoscrivendo i rispettivi documenti che vincolano l'ente nel tempo. Dal punto di vista prettamente patrimoniale, il valore complessivo delle garanzie prestate è riportato tra i conti d'ordine della contabilità economica mentre la concessione della singola garanzia non richiede, di regola, alcuna specifica registrazione finanziaria, né è soggetta a particolari restrizioni.

Pur in assenza di specifici vincoli, l'approccio prudente alle problematiche della gestione, che deve sempre precedere le scelte della pubblica amministrazione, può portare l'ente a preferire il possibile accantonamento di un fondo rischi tra le uscite di competenza. L'eventuale stanziamento a carattere facoltativo può essere assimilato ad un'economia volontaria di bilancio, che non è stata oggetto di impegno, e collegata al rischio implicito connesso con la sottoscrizione delle garanzie verso terzi. Questo risparmio produce a rendiconto una componente positiva nel calcolo del risultato, importo poi riservato, nella forma di avanzo vincolato, alla copertura dell'onere che potrebbe sorgere in futuro per l'eventuale escussione del debito garantito.

La situazione, come riportata nel prospetto e sulla base delle informazioni al momento disponibili, non richiede alcun intervento correttivo con carattere d'urgenza. I possibili provvedimenti migliorativi e/o correttivi, frutto di nuove ed ulteriori valutazioni d'insieme, saranno ponderati ed eventualmente adottati solo in seguito al normale svolgimento dell'attività di monitoraggio e controllo sulla gestione.

Elenco delle garanzie prestate dall'Ente (Consistenza)	Rendiconto 2018
Garanzia su Mutui alla Ponzano Patrimonio e Servizi	2.353.989,28
Totale	2.353.989,28

Denominazione	Garanzia su Mutui alla Ponzano Patrimonio e Servizi
Contenuto e valutazioni	Lettera di patronage forte - valore al 31.12.2018

8.4 Impieghi finanziari in strumenti derivati

Per "strumenti derivati" si intendono i prodotti offerti dal mercato creditizio il cui valore dipende dall'andamento di un'attività sottostante che può essere di natura finanziaria, come ad esempio i titoli azionari, i tassi di interesse o l'andamento dei cambi, oppure di natura reale, come nel caso di oro, petrolio, e così via. Le difficili problematiche di gestione connesse con l'avvenuta sottoscrizione di strumenti derivati sono emerse in seguito al progressivo diffondersi di questi strumenti atipici anche nel particolare mondo degli enti locali.

Queste operazioni hanno avuto un impatto positivo ed immediato sul bilancio, dato che il loro acquisto era proprio finalizzato allo scopo di liberare risorse finanziarie altrimenti congelate dall'indebitamento pregresso. In una prospettiva di più ampio respiro, però, gli impieghi in strumenti derivati hanno avuto l'effetto di trasferire in un futuro più o meno lontano il rischio che deriva dalla definitiva quantificazione del prestito effettivo da rimborsare. In particolari circostanze, si sono pertanto verificati effetti distorsivi sul bilancio non previsti al momento dell'originaria stipula. Questo è il motivo per cui le operazioni di questa natura hanno incontrato un crescente livello di elevata attenzione. L'eventuale presenza di strumenti derivati va pertanto monitorata con la dovuta cautela, visti i possibili risvolti sui delicati equilibri di bilancio, difficilmente prevedibili con largo anticipo.

La situazione, come riportata nel prospetto e sulla base delle informazioni al momento disponibili, non richiede alcun intervento correttivo con carattere d'urgenza. I possibili provvedimenti migliorativi e/o correttivi, frutto di nuove ed ulteriori valutazioni d'insieme, saranno ponderati ed eventualmente adottati solo in seguito al normale

svolgimento dell'attività di monitoraggio e controllo sulla gestione.

Impieghi finanziari in strumenti derivati (Consistenza)	Rendiconto 2018
Non ci sono impieghi da segnalare	
Totale	0,00

8.5 Debiti fuori bilancio in corso formazione

I debiti fuori bilancio sono situazioni debitorie riconducibili ad attività di gestione intraprese ma non ancora formalizzate con l'assunzione del relativo impegno. Le casistiche sono varie, come l'esito di sentenze esecutive, la necessità di coprire disavanzi di consorzi, aziende speciali, istituzioni, l'esigenza di finanziare convenzioni, atti costitutivi e ricapitalizzazioni di società, fino alla necessità di ultimare procedure espropriative ed occupazioni d'urgenza. Un debito fuori bilancio può nascere anche in seguito all'avvenuta acquisizione di beni e servizi in violazione degli obblighi di preventivo impegno della spesa, con la conseguenza che l'amministrazione deve poi dimostrare la pertinenza di questo ulteriore fabbisogno di risorse con le attribuzioni riconducibili alle funzioni proprie dell'ente. Si deve pertanto conciliare, seppure a posteriori, l'acquisto del bene o del servizio con le regole ufficiali della contabilità e della contrattualistica pubblica.

Dal punto di vista operativo, l'ente iscrive in contabilità queste passività pregresse con un procedimento che prevede il loro riconoscimento con apposita delibera soggetta all'approvazione del consiglio, atto che va così ad impegnare e finanziare la relativa spesa. Il riconoscimento del debito, la contabilizzazione della posta nella parte passiva del bilancio e il reperimento del finanziamento, pertanto, sono tre distinti passaggi di un unico procedimento formale che porta alla regolarizzazione della pratica.

La presenza di eventuali debiti fuori bilancio in corso di formazione, al pari di altre passività la cui esistenza è in qualche modo nota ancorché non del tutto definita, può richiedere l'accantonamento di somme tali da consentire, nella prima occasione utile, il riconoscimento formale del debito pregresso con il suo contestuale finanziamento e la registrazione in bilancio.

La situazione, come riportata nel prospetto e sulla base delle informazioni al momento disponibili, non richiede alcun intervento correttivo con carattere d'urgenza. I possibili provvedimenti migliorativi e/o correttivi, frutto di nuove ed ulteriori valutazioni d'insieme, saranno ponderati ed eventualmente adottati solo in seguito al normale svolgimento dell'attività di monitoraggio e controllo sulla gestione.

Debiti fuori bilancio in corso di formazione (Non ancora riconoscibili)	Importo
Sentenze	0,00
Disavanzi	0,00
Ricapitalizzazioni	0,00
Espropri	0,00
Altro	0,00
Totale	0,00

Denominazione	Sentenze
Contenuto e valutazioni	Nessun elemento da segnalare

Denominazione	Disavanzi
Contenuto e valutazioni	Nessun elemento da segnalare

Denominazione	Ricapitalizzazioni
Contenuto e valutazioni	Nessun elemento da segnalare

Denominazione	Espropri
Contenuto e valutazioni	Nessun elemento da segnalare

Denominazione	Altro
Contenuto e valutazioni	Nessun elemento da segnalare

8.6 Altre considerazioni su fenomeni particolari

Non ci sono considerazioni tecniche o valutazioni particolari da segnalare su altri aspetti della gestione che necessitano di particolari cautele, in aggiunta o ad integrazione di quanto già riportato in questa sezione della Nota integrativa.

9 Conclusioni

9.1 Considerazioni finali e conclusioni

I documenti contabili di rendiconto sono stati predisposti attenendosi alle regole stabilite dalla normativa in vigore e sono coerenti con le "Disposizioni in materia di armonizzazione dei sistemi contabili e degli schemi di bilancio" (D.Lgs.n.118/11), applicabili a questo esercizio. In particolare, il bilancio complessivo è in equilibrio in termini di stanziamenti definitivi e la scomposizione dello stesso nelle singole componenti rispecchia le prescrizioni di legge.

Il consuntivo è stato predisposto secondo lo schema del rendiconto della gestione previsto dalla normativa vigente, che comprende il conto del bilancio, i relativi riepiloghi, il quadro generale riassuntivo, la verifica degli equilibri, lo stato patrimoniale e il conto economico. Al rendiconto sono stati allegati i prospetti del risultato di amministrazione, la composizione del fondo pluriennale vincolato, la composizione del fondo crediti di dubbia esigibilità, il prospetto degli accertamenti per titoli, tipologie e categorie, quello degli impegni per missioni, programmi e macro aggregati, la tabella degli accertamenti imputati agli esercizi successivi, quella degli impegni imputati agli esercizi successivi, il prospetto dei costi per missione, le spese per l'utilizzo di contributi e trasferimenti da organismi comunitari e internazionali, quelle per lo svolgimento delle funzioni delegate dalle regioni, ed infine, il prospetto dei dati SIOPE.

I criteri di attribuzione delle entrate e delle uscite rispecchiano il principio della "competenza finanziaria potenziata" mentre risulta correttamente calcolato sia il risultato di amministrazione che il fondo pluriennale vincolato. I crediti verso terzi sono stati attentamente valutati come il possibile accantonamento del rispettivo fondo svalutazione. I fenomeni con andamento pluriennale che potevano avere effetti distorsivi sull'attuale strategia di bilancio, conseguente all'avvenuta approvazione di questo rendiconto, sono stati descritti ed analizzati, in ogni loro aspetto, fornendo inoltre le opportune considerazioni.

Dove la norma dava adito a interpretazioni controverse e non ancora consolidate, è stata scelta una soluzione che andasse a privilegiare la sostanza invece che il puro e semplice rispetto della forma, come previsto dal rispettivo principio. Le informazioni di natura contabile richieste dalla legge, e non già riportate nei modelli obbligatori ed ufficiali, sono state riprese e sviluppate nella presente Nota integrativa, fornendo quindi una chiave di lettura tecnica al quadro finanziario ed economico complessivo.

I fenomeni analizzati in questa relazione, infine, sono stati descritti con un approccio che li rendesse più comprensibili agli interlocutori, pubblici o privati, in possesso di una conoscenza, anche solo generica, sulla complessa realtà economica e finanziaria dell'ente locale.



**COMUNE DI
PONZANO VENETO**

RELAZIONE SULLA GESTIONE 2018

(Relazione al rendiconto)





INDICE

Presentazione	1
Contenuto e logica espositiva	2
Risultati finanziari d'esercizio	
Programmazione ed equilibri finali di bilancio	4
Risultato di amministrazione	5
Risultato di gestione	6
Risultato di cassa	7
Situazione contabile a rendiconto	
Gestione delle entrate di competenza	8
Gestione delle uscite di competenza	9
Finanziamento del bilancio corrente	10
Finanziamento del bilancio investimenti	11
Ricorso al fpv e all'avanzo di esercizi precedenti	12
Formazione di nuovi residui	13
Smaltimento di residui precedenti	14
Scostamento dalle previsioni iniziali	15
Gestione delle entrate per tipologia	
Entrate tributarie	16
Trasferimenti correnti	17
Entrate extratributarie	18
Entrate in conto capitale	19
Riduzione di attività finanziarie	20
Accensione di prestiti	21
Anticipazioni	22
Gestione della spesa per missione	
Previsioni finali delle spese per missione	23
Previsioni finali per funzionamento e investimento	24
Impegni finali delle spese per missione	25
Impegni per funzionamento e investimento	26
Pagamenti finali delle spese per missione	27
Pagamenti per funzionamento e investimento	28
Stato di realizzazione delle spese per missione	29
Grado di ultimazione delle missioni	30
Stato di attuazione delle singole missioni	
Servizi generali e istituzionali	31
Ordine pubblico e sicurezza	32
Istruzione e diritto allo studio	33
Valorizzazione beni e attiv. culturali	34
Politica giovanile, sport e tempo libero	35
Turismo	36



Assetto territorio, edilizia abitativa	37
Sviluppo sostenibile e tutela ambiente	38
Trasporti e diritto alla mobilità	39
Soccorso civile	40
Politica sociale e famiglia	41
Tutela della salute	42
Sviluppo economico e competitività	43
Lavoro e formazione professionale	44
Agricoltura e pesca	45
Relazioni internazionali	46
Fondi e accantonamenti	47
Debito pubblico	48
Anticipazioni finanziarie	49
Risultati economici e patrimoniali d'esercizio	
Conto del patrimonio	50
Conto economico	51
Ricavi e costi della gestione caratteristica	52
Ricavi e costi della gestione finanziaria	53
Ricavi e costi della gestione straordinaria	54

Presentazione



L'ordinamento degli enti locali, nella stesura più recente, ha ribadito il ruolo del Consiglio come organo di verifica sull'andamento della fase operativa della programmazione a suo tempo deliberata con l'approvazione del Dup. Questo tipo di riscontro è effettuato anche in sede di rendiconto dato che, secondo quanto previsto dal testo unico degli enti locali, "la relazione sulla gestione è un documento illustrativo della gestione dell'ente nonché dei fatti di rilievo che si sono verificati dopo la chiusura dell'esercizio e contiene ogni altra eventuale informazione utile ad una migliore comprensione dei dati contabili" (Decreto legislativo n.267/00, art.231/1).

La valutazione sui risultati finali di gestione e quella sullo stato di realizzazione finale dei programmi, questi ultimi intesi non solo come componente della struttura contabile (missioni articolate in programmi) ma come parte integrante del programma politico-attuativo, sono elementi importanti che vanno a caratterizzare il sistema più vasto del controllo sulla gestione. La verifica di origine politica, infatti, è talvolta accompagnata anche da un controllo prettamente tecnico, come quello messo in atto dal sistema generale di controllo interno che, tra le proprie competenze, deve "valutare l'adeguatezza delle scelte compiute in sede di attuazione dei piani, dei programmi e degli altri strumenti di determinazione dell'indirizzo politico, in termini di congruenza tra i risultati conseguiti e gli obiettivi predefiniti (..)" (D.Lgs.267/00, art.147/2).

È solo il caso di accennare che anche la parte introduttiva del documento unico di programmazione, seppure in una prospettiva che era giustamente rapportata alle reali dimensioni demografiche dell'ente, già tendeva a costituire un'iniziale base informativa su cui poi si è andato ad innestarsi, a fine esercizio, il riscontro sulla concreta realizzazione dell'originaria capacità di pianificare. È proprio per questo motivo che la sezione operativa del DUP, secondo la definizione attribuita dal principio contabile, aveva lo scopo di "costituire il presupposto dell'attività di controllo strategico e dei risultati conseguiti dall'ente, con particolare riferimento allo stato di attuazione dei programmi nell'ambito delle missioni" (punto 8.2/c).

Il presente adempimento viene quindi a collocarsi, in sequenza logica oltre che temporale, dopo l'approvazione del documento unico di approvazione (DUP) di inizio esercizio e la Ricognizione sullo stato di attuazione dei programmi di metà anno. Con questo documento, in particolare, l'Amministrazione tende a rafforzare la percezione della nostra collettività sull'importanza delle azioni compiute dall'ente per dare, allo stesso tempo, la giusta visibilità ad un'attività che ha visto all'opera nel corso dell'esercizio l'intera struttura. Tramite l'impegno profuso, infatti, una parte significativa degli obiettivi perseguiti sono stati tradotti in altrettanti risultati, un esito il cui grado di apprezzamento è lasciato in questo momento alla libera valutazione del cittadino. Con questa Relazione, esposta in un formato ed una modalità che si ritiene sia moderna e accattivante, oltre che rispettosa dei dettami di legge, abbiamo così voluto tenere fede all'impegno di stabilire un rapporto più diretto con i cittadini, basato sulla trasparenza e sulla partecipazione, in modo da consentire a chiunque di cogliere la dimensione strategica delle scelte adottate.

Porre concretamente al centro dell'attenzione i destinatari degli interventi di un'amministrazione pubblica significa anche dare conto del proprio operato in modo trasparente e riscoprire così il senso della propria azione.

Il Sindaco

Contenuto e logica espositiva

Relazione sulla gestione e volontà del legislatore

Il contenuto della relazione sulla gestione ha una valenza di carattere generale. La volontà espressa dal legislatore è chiara e tende a mantenere un costante rapporto dialettico tra il consiglio comunale e la giunta, favorendo così un riscontro sul grado di realizzazione dei programmi originariamente previsti ed espressi, a livello contabile, dall'aggregato che li contiene per omogeneità di funzione, e cioè la Missione. Allo stesso tempo, il consiglio verifica che l'attività di gestione non si sia estesa fino ad alterare il normale equilibrio delle finanze comunali. L'attività di spesa, infatti, non può prescindere dalla reale disponibilità di risorse. In questo contesto si inserisce l'importante norma che prevede l'esposizione al principale organo collegiale di un vero e proprio bilancio di fine esercizio. La possibilità di valutare l'esito finale dell'originaria attività di programmazione non è solo concessa dall'ordinamento degli enti locali, ma anzi, è incentivata.



Consuntivo e risultati finanziari

La prima parte della relazione, denominata "*Programmazione ed equilibri finali di bilancio*", ha lo scopo di verificare, ad esercizio ormai chiuso, il mantenimento dell'equilibrio nella programmazione, e cioè la corrispondenza tra stanziamenti definitivi di competenza in entrata (risorse previste) con il fabbisogno stimato in spesa (impieghi programmati), dando maggiore risalto ai due principali aggregati di bilancio, e cioè il comparto corrente e gli investimenti. Gli argomenti della sezione individuano poi i risultati conseguiti a rendiconto, con il risultato complessivo di amministrazione (competenza e residui) e il saldo della gestione, ossia il risultato ottenuto nel versante della sola competenza. L'ultimo argomento trattato estende l'osservazione sui movimenti di cassa, dove le riscossioni ed i pagamenti effettuati nell'esercizio hanno contribuito, insieme all'eventuale giacenza iniziale di cassa, a formare il saldo conclusivo di tesoreria.



Contabilità finanziaria e rendiconto

La terza parte del documento, denominata "*Situazione contabile a rendiconto*", approfondisce l'analisi già sviluppata nel punto precedente per osservare l'andamento delle entrate e delle uscite di competenza. Sono inoltre sviluppate delle tematiche di particolare interesse, come il finanziamento del bilancio di parte corrente e di quello in conto capitale risultante a rendiconto, il ricorso a mezzi finanziari provenienti da esercizi precedenti, come l'avanzo e il fondo pluriennale vincolato, e la dinamica nella gestione dei residui. Riguardo a quest'ultimo aspetto, sarà monitorato sia l'andamento dei vecchi residui, con il relativo tasso di smaltimento, che la formazione di nuovi residui provenienti dalla competenza. L'ultimo aspetto sviluppato in questa sezione della relazione riguarderà lo scostamento dalle previsioni iniziali, visto come un indice del grado di attendibilità delle previsioni di entrata e di uscita ipotizzate nella frase di programmazione (DUP).




Andamento delle entrate

La sezione denominata "*Gestione delle entrate per tipologia*" sviluppa le tematiche relative ai soli movimenti delle entrate, dove le previsioni finali (stanziamenti) sono accostati ai corrispondenti accertamenti (crediti) e movimenti di cassa (riscossioni). Le informazioni contabili abbracciano ciascun titolo di entrata con le diverse tipologie che lo compongono. Sono prese in considerazione, pertanto, le entrate di natura tributaria, i trasferimenti in conto gestione, le entrate extra tributarie, le riduzioni di attività finanziarie, le accensioni di prestiti, le anticipazioni di cassa e, infine, i servizi per conto di terzi. Particolare attenzione merita l'osservazione del grado di accertamento e del tasso di riscossione, visti come la percentuale della previsione di entrata che si è tradotta in credito, o del credito stesso in incasso. Lo scostamento tra la previsione ed il rispettivo accertamento indica, infine, quanto della previsione di bilancio non si sia effettivamente realizzata.



Gestione della spesa per missione

In questa sezione del documento, denominata “*Gestione della spesa per missione*”, l’attenzione si concentra sul solo versante delle uscite e, in modo specifico, sulla struttura del bilancio composto da missioni poi articolate, ma solo a livello più operativo, in singoli programmi. Viene quindi offerto un quadro d’insieme sui dati contabili della spesa per missione, dando quindi un adeguato risalto allo scostamento che si è verificato tra le previsioni finali e la spesa effettivamente impegnata. In questa prospettiva, si rende così disponibile un quadro attendibile di informazioni sullo stato di realizzazione dei procedimenti di spesa attivati dall’apparato tecnico. L’osservazione si sposta, infine, sul grado di ultimazione dei pagamenti, visti come un indicatore sull’avvenuto completamento dell’intervento previsto. Il tutto, in un’ottica che legge questi fenomeni solo nel loro insieme (elenco delle missioni) mentre l’analisi di dettaglio è sviluppata in un’altra sezione.



Stato di attuazione delle singole missioni

La relazione al rendiconto, nella sezione denominata “*Stato di attuazione delle singole missioni*”, abbandona la visione d’insieme e pone invece lo sguardo sulle singole missioni, analizzandone lo stato di realizzazione e il grado di ultimazione, oltre che la loro composizione contabile. Di ogni missione è posta in evidenza sia la componente finanziaria della spesa corrente che quella di parte investimento, fornendo una chiave di lettura dello stato di avanzamento della missione articolata in programmi che non è più, come nel punto precedente, a carattere cumulativo. In questa ottica, è posto in risalto l’andamento della gestione (uscite di parte corrente) separandola dalla componente degli investimenti (uscite in C/capitale). I due comparti, infatti, hanno tempi di realizzazione e regole completamente diverse, tali da rendere poco significativa la visione cumulativa. Per ciascuna di esse è individuata anche la composizione contabile.



Risultati economici e patrimoniali d'esercizio

La contabilità finanziaria, che costituisce il sistema contabile principale e fondamentale per fini autorizzatori e di rendicontazione dei risultati della gestione finanziaria, è affiancato da un’ulteriore contabilità di supporto. La contabilità economico patrimoniale, infatti, ha lo scopo di rilevare i costi (oneri) ed i ricavi (proventi) derivanti dalle transazioni poste in essere dalla pubblica amministrazione. L’ultima sezione della relazione, denominata “*Risultati economici e patrimoniali d’esercizio*”, estende quindi l’attenzione su taluni aspetti che riguardano proprio la lettura economica dei fatti di gestione manifestati nell’esercizio e che hanno comportato, tramite la formazione di costi e ricavi, una modifica sostanziale nella composizione del patrimonio comunale. La variazione di ricchezza, prodotta dalla differenza tra ricavi e costi delle gestioni caratteristica, finanziaria o straordinaria, quindi, ha generato una differenza nel patrimonio netto degna di approfondimento.



RISULTATI FINANZIARI D'ESERCIZIO



Programmazione ed equilibri finali di bilancio

Programmazione iniziale ed equilibri definitivi

Il consiglio, con l'approvazione del documento unico di programmazione (DUP), aveva a suo tempo identificato gli obiettivi generali e destinato le risorse di bilancio. Il tutto, rispettando il pareggio tra risorse destinate (entrate) e relativi impieghi (uscite). Nel corso dell'esercizio, con le variazioni intervenute e in seguito all'applicazione del criterio di esigibilità dell'entrata e della spesa, gli stanziamenti hanno subito modifiche fino ad assestarsi nella configurazione finale, dove le previsioni assestate di entrata e di uscita continuano ad essere in equilibrio. Durante la gestione, l'amministrazione ha agito in quattro direzioni ben definite, e cioè la gestione corrente, gli interventi negli investimenti, l'utilizzo dei movimenti di fondi e la registrazione dei servizi per conto di terzi, dove ognuno di questi ambiti può essere inteso come un'entità autonoma. Di norma, le scelte inerenti le missioni con i relativi programmi riguardano solo i primi due contesti (corrente e investimenti) perché i servizi C/terzi sono semplici partite di giro mentre i movimenti di fondi interessano operazioni di entrata e uscita che si compensano. Le tabelle riportano gli equilibri definitivi di bilancio.



Entrate correnti (Stanzamenti comp.)			Uscite correnti (Stanzamenti comp.)		
Tributi (+)	4.102.965,80		Spese correnti (+)	5.669.748,83	
Trasferimenti correnti (+)	522.133,61		Sp. correnti assimilabili a investimenti (-)	0,00	
Extratributarie (+)	914.116,00		Rimborso di prestiti (+)	276.600,00	
Entr. correnti specifiche per investimenti (-)	0,00		Impieghi ordinari	5.946.348,83	
Entr. correnti generiche per investimenti (-)	0,00		Disavanzo applicato a bilancio corrente (+)	0,00	
Risorse ordinarie	5.539.215,41		Investimenti assimilabili a sp. correnti (+)	0,00	
FPV per spese correnti (FPV/E) (+)	124.621,66		Impieghi straordinari	0,00	
Avanzo a finanziamento bil. corrente (+)	94.511,76				
Entrate C/capitale per spese correnti (+)	188.000,00				
Accensione prestiti per spese correnti (+)	0,00				
Risorse straordinarie	407.133,42				
Totale	5.946.348,83		Totale	5.946.348,83	

Entrate investimenti (Stanzamenti comp.)			Uscite investimenti (Stanzamenti comp.)		
Entrate in C/capitale (+)	3.224.645,52		Spese in conto capitale (+)	4.742.884,23	
Entrate C/capitale per spese correnti (-)	188.000,00		Investimenti assimilabili a sp. correnti (-)	0,00	
Risorse ordinarie	3.036.645,52		Impieghi ordinari	4.742.884,23	
FPV per spese in C/capitale (FPV/E) (+)	841.360,65		Sp. correnti assimilabili a investimenti (+)	0,00	
Avanzo a finanziamento investimenti (+)	566.461,19		Incremento di attività finanziarie (+)	0,00	
Entrate correnti che finanziano invest. (+)	0,00		Attività finanz. assimilabili a mov. fondi (-)	0,00	
Riduzioni di attività finanziarie (+)	298.416,87		Impieghi straordinari	0,00	
Attività finanz. assimilabili a mov. fondi (-)	0,00				
Accensione prestiti (+)	0,00				
Accensione prestiti per spese correnti (-)	0,00				
Risorse onerose	1.706.238,71				
Totale	4.742.884,23		Totale	4.742.884,23	

Riepilogo entrate 2018

Correnti (+)	5.946.348,83
Investimenti (+)	4.742.884,23
Movimenti di fondi (+)	500.000,00
Entrate destinate ai programmi	11.189.233,06
Servizi conto terzi	1.229.000,00
Altre entrate	1.229.000,00
Totale	12.418.233,06

Riepilogo uscite 2018

Correnti (+)	5.946.348,83
Investimenti (+)	4.742.884,23
Movimenti di fondi (+)	500.000,00
Uscite destinate ai programmi	11.189.233,06
Servizi conto terzi	1.229.000,00
Altre uscite	1.229.000,00
Totale	12.418.233,06

Risultato di amministrazione

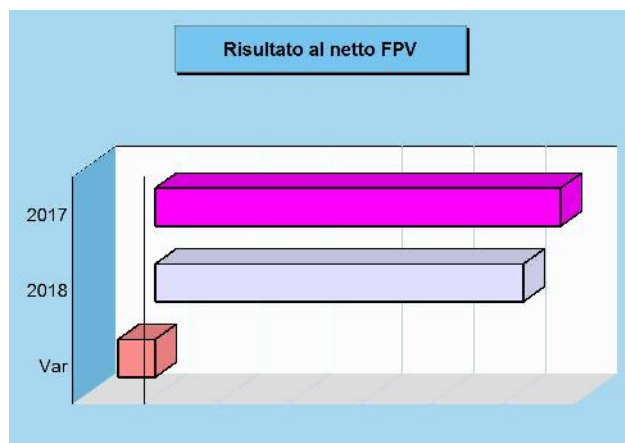
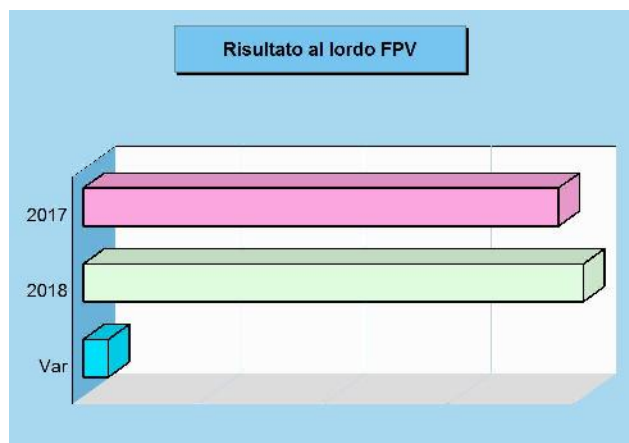
Rendiconto e risultato di esercizio

Il conto consuntivo è il documento ufficiale con cui ogni amministrazione rende conto ai cittadini su come siano stati realmente impiegati i soldi pubblici gestiti in un determinato arco di tempo (esercizio). Conti alla mano, si tratta di spiegare dove e come sono state gestite le risorse reperite nell'anno e di misurare gli effettivi risultati conseguiti, questi ultimi ottenuti con il lavoro messo in atto dall'intera struttura. L'obiettivo è quello di misurare lo stato di salute dell'ente, confrontando le aspettative con i risultati oggettivi. Il rendiconto può terminare con un risultato positivo, chiamato avanzo, oppure in disavanzo. Le tabelle, con i rispettivi grafici, riportano il risultato conseguito negli ultimi due esercizi con il relativo scostamento (variazione di periodo).



Risultato 2018 e tendenza in atto

Denominazione		2017	2018	Variazione	
Fondo di cassa iniziale	(+)	744.375,23	1.442.858,63	698.483,40	
Riscossioni	(+)	8.005.491,72	7.117.573,22	-887.918,50	
Pagamenti	(-)	7.307.008,32	6.466.777,76	-840.230,56	
		Situazione contabile di cassa	1.442.858,63	2.093.654,09	650.795,46
Pagamenti per azioni esecutive non regolarizzate al 31.12	(-)	0,00	0,00	0,00	
		Fondo di cassa finale	1.442.858,63	2.093.654,09	650.795,46
Residui attivi	(+)	3.449.964,94	3.405.874,07	-44.090,87	
Residui passivi	(-)	1.102.755,26	1.509.834,73	407.079,47	
		Risultato contabile (al lordo FPV/U)	3.790.068,31	3.989.693,43	199.625,12
FPV per spese correnti (FPV/U)	(-)	124.621,66	155.793,99	31.172,33	
FPV per spese in C/capitale (FPV/U)	(-)	841.360,65	1.268.466,87	427.106,22	
		Risultato effettivo	2.824.086,00	2.565.432,57	-258.653,43



Risultato di amministrazione 2018 (Competenza + Residui)

Denominazione		Residui	Competenza	Totale
Fondo di cassa iniziale	(+)	1.442.858,63	-	1.442.858,63
Riscossioni	(+)	925.115,94	6.192.457,28	7.117.573,22
Pagamenti	(-)	959.659,27	5.507.118,49	6.466.777,76
		Situazione contabile di cassa		2.093.654,09
Pagamenti per azioni esecutive non regolarizzate al 31.12	(-)			0,00
		Fondo di cassa finale		2.093.654,09
Residui attivi	(+)	2.513.060,55	892.813,52	3.405.874,07
Residui passivi	(-)	130.497,06	1.379.337,67	1.509.834,73
		Risultato contabile (al lordo FPV/U)		3.989.693,43
FPV per spese correnti (FPV/U)	(-)	-	-	155.793,99
FPV per spese in C/capitale (FPV/U)	(-)	-	-	1.268.466,87
		Risultato effettivo		2.565.432,57

Risultato di gestione

Gestione della competenza e FPV

Il conto del bilancio, quale sintesi contabile dell'intera attività finanziaria, si chiude con un risultato di avanzo o disavanzo, originato dal risultato ottenuto dalle gestioni di competenza e residui. La somma dei due importi fornisce il valore totale del risultato mentre l'analisi disaggregata offre maggiori informazioni su come l'ente, in concreto, abbia finanziato il fabbisogno di spesa del singolo esercizio. Il criterio di attribuzione del singolo impegno nell'esercizio in cui la spesa diventerà esigibile, ottenuto con l'applicazione della tecnica del fondo pluriennale vincolato, altera in modo artificiale il risultato della competenza perché riduce l'importo degli impegni conservati nell'esercizio. Questo difetto viene corretto considerando il FPV in spesa "come impegnato".



Entrate correnti (Accertamenti comp.)

Tributi (+)	4.123.063,89
Trasferimenti correnti (+)	382.711,08
Extratributarie (+)	840.960,81
Entr. correnti specifiche per investimenti (-)	0,00
Entr. correnti generiche per investimenti (-)	0,00
Risorse ordinarie	5.346.735,78
FPV per spese correnti (FPV/E) (+)	124.621,66
Avanzo a finanziamento bil. corrente (+)	94.511,76
Entrate C/capitale per spese correnti (+)	188.000,00
Accensione prestiti per spese correnti (+)	0,00
Risorse straordinarie	407.133,42
Totale	5.753.869,20

Uscite correnti (Impegni comp.)

Spese correnti (+)	5.016.602,44
Sp. correnti assimilabili a investimenti (-)	0,00
Rimborso di prestiti (+)	276.355,03
Impieghi ordinari	5.292.957,47
FPV per spese correnti (FPV/U) (+)	155.793,99
Disavanzo applicato a bilancio corrente (+)	0,00
Investimenti assimilabili a sp. correnti (+)	0,00
Impieghi straordinari	155.793,99
Totale	5.448.751,46

Entrate investimenti (Accertamenti comp.)

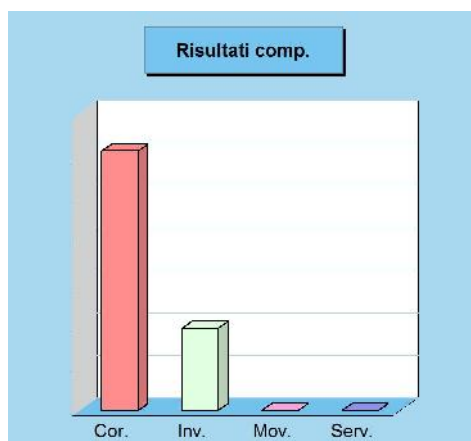
Entrate in C/capitale (+)	653.148,91
Entrate C/capitale per spese correnti (-)	188.000,00
Risorse ordinarie	465.148,91
FPV per spese in C/capitale (FPV/E) (+)	841.360,65
Avanzo a finanziamento investimenti (+)	566.461,19
Entrate correnti che finanziano invest. (+)	0,00
Riduzioni di attività finanziarie (+)	298.416,87
Attività finanz. assimilabili a mov. fondi (-)	0,00
Accensione prestiti (+)	0,00
Accensione prestiti per spese correnti (-)	0,00
Risorse onerose	1.706.238,71
Totale	2.171.387,62

Uscite investimenti (Impegni comp.)

Spese in conto capitale (+)	806.529,45
Investimenti assimilabili a sp. correnti (-)	0,00
Impieghi ordinari	806.529,45
FPV per spese in C/capitale (+)	1.268.466,87
Sp. correnti assimilabili a investimenti (+)	0,00
Incremento di attività finanziarie (+)	0,00
Attività finanz. assimilabili a mov. fondi (-)	0,00
Impieghi straordinari	1.268.466,87
Totale	2.074.996,32

Risultato della gestione (competenza)

Denominazione	Accertamenti	Impegni	Risultato
Corrente (+)	5.753.869,20	5.448.751,46	305.117,74
Investimenti (+)	2.171.387,62	2.074.996,32	96.391,30
Movimento fondi (+)	0,00	0,00	0,00
Parziale	7.925.256,82	7.523.747,78	401.509,04
Servizi conto terzi (+)	786.969,24	786.969,24	0,00
Totale	8.712.226,06	8.310.717,02	401.509,04



Risultato di cassa

Previsioni di cassa e operazioni di tesoreria

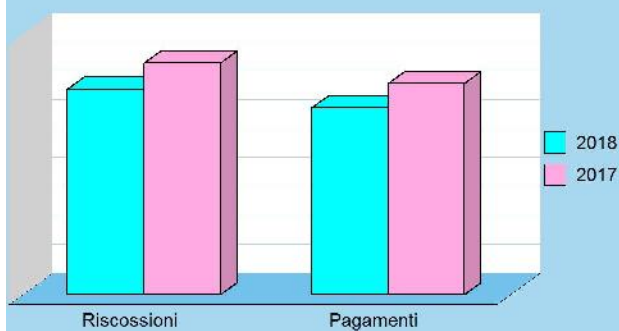
La previsione e la registrazione dei movimenti di cassa riguarda solo il primo dei tre anni della programmazione di bilancio ed abbraccia sia la gestione di competenza che quella dei residui (situazione di credito e debito ereditate dall'anno precedente). Nel corso dell'esercizio le previsioni si sono tradotte in movimenti effettivi con la conseguente emissione, da parte dell'ente, delle reversali d'incasso (entrate) e dei mandati di pagamento (uscite). Il tesoriere, a fronte di queste autorizzazioni ad incassare ed a pagare, ha operato i movimenti di cassa con i conseguenti accrediti ed addebiti in conto. Il saldo finale di queste operazioni, sommato alla consistenza iniziale del fondo cassa, determina l'ammontare complessivo della giacenza di tesoreria (fondo finale di cassa).



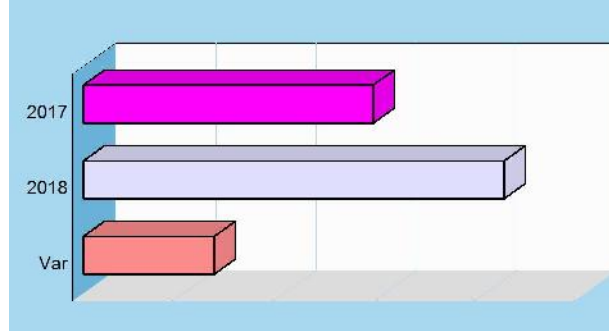
Situazione di cassa 2018 e tendenza in atto

Denominazione		2017	2018	Variazione
Fondo di cassa iniziale	(+)	744.375,23	1.442.858,63	698.483,40
Riscossioni	(+)	8.005.491,72	7.117.573,22	-887.918,50
Pagamenti	(-)	7.307.008,32	6.466.777,76	-840.230,56
Situazione contabile di cassa		1.442.858,63	2.093.654,09	650.795,46
Pagamenti per azioni esecutive non regolarizzate al 31.12	(-)	0,00	0,00	0,00
Fondo di cassa finale		1.442.858,63	2.093.654,09	650.795,46

Riscossioni e pagamenti



Fondo di cassa finale



Entrate (movimenti di cassa 2018)

Denominazione		Previsioni	Riscossioni
Tributi	(+)	4.113.221,41	4.178.870,39
Trasferimenti	(+)	678.115,84	503.544,91
Extratributarie	(+)	895.317,16	830.907,36
Entrate C/capitale	(+)	3.779.987,10	531.557,90
Riduzioni finanziarie	(+)	298.416,87	298.416,87
Accensione prestiti	(+)	45.666,59	0,00
Anticipazioni	(+)	500.000,00	0,00
Entrate C/terzi	(+)	1.233.888,52	774.275,79
Somma		11.544.613,49	7.117.573,22
FPV entrata (FPV/E)	(+)	-	-
Avanzo applicato	(+)	-	-
Parziale		11.544.613,49	7.117.573,22
Fondo iniz. di cassa	(+)	1.442.858,63	1.442.858,63
Totale		12.987.472,12	8.560.431,85

Uscite (movimenti di cassa 2018)

Denominazione		Previsioni	Pagamenti
Spese correnti	(+)	6.274.821,61	4.862.872,19
Spese C/capitale	(+)	3.482.499,37	565.611,34
Incr. att. finanziarie	(+)	0,00	0,00
Rimborso prestiti	(+)	276.600,00	276.355,03
Chiusura anticipaz.	(+)	500.000,00	0,00
Uscite C/terzi	(+)	1.255.460,15	761.939,20
Somma		11.789.381,13	6.466.777,76
FPV uscita (FPV/U)	(+)	-	-
Disavanzo applicato	(+)	-	-
Parziale		11.789.381,13	6.466.777,76
Totale		11.789.381,13	6.466.777,76

SITUAZIONE CONTABILE A RENDICONTO



Gestione delle entrate di competenza

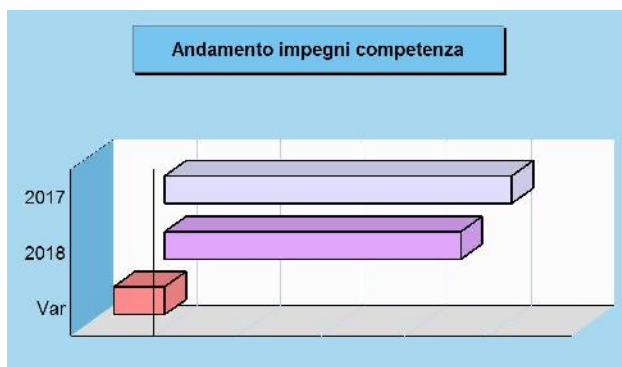
Dalla previsione all'accertamento e incasso

L'ammontare complessivo della spesa impiegata nelle diverse missioni e programmi dipende dalla disponibilità effettiva di risorse che, nella contabilità pubblica come per altro anche in quella privata, si traducono poi in interventi di parte corrente o in investimenti a medio o lungo termine. Partendo da questa constatazione, i prospetti successivi indicano l'ammontare delle risorse complessivamente previste nell'esercizio appena chiuso (stanziamenti definitivi) mostrando, inoltre, quante di queste entrate si sono tradotte in effettive disponibilità utilizzabili per la copertura della spesa corrente o di quella in conto capitale (accertamenti) o per l'attivazione dei concreti movimenti di cassa (riscossioni) e quale, infine, sia stata la loro composizione contabile.



Rendiconto 2018 e tendenza in atto (accert. comp.)

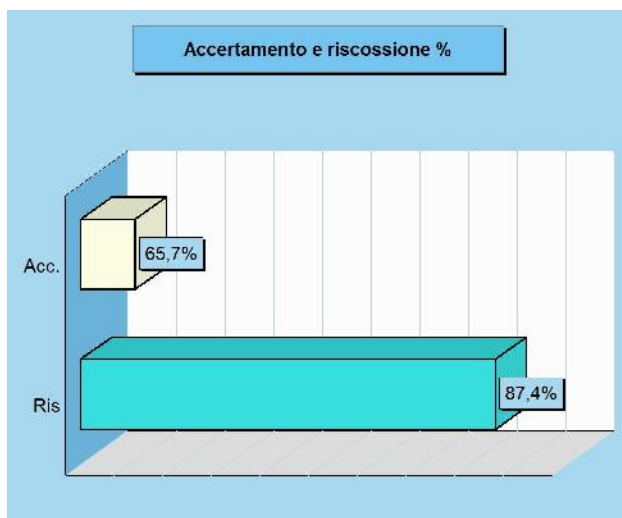
Accertamenti		2017	2018
Tributi (+)		4.020.019,62	4.123.063,89
Trasferim. correnti (+)		380.794,03	382.711,08
Extratributarie (+)		883.610,57	840.960,81
Entrate C/capitale (+)		2.043.865,45	653.148,91
Riduzioni finanziarie (+)		0,00	298.416,87
Accensione prestiti (+)		0,00	0,00
Anticipazioni (+)		12.965,68	0,00
Entrate C/terzi (+)		963.718,65	786.969,24
Totale		8.304.974,00	7.085.270,80



Stato accertam. e grado riscossione (accert. comp.)


Competenza	Accertamenti	Riscossioni
	7.085.270,80	6.192.457,28

Composizione	% Accertato	% Riscosso
Tributi	100,5%	89,4%
Trasferim. correnti	73,3%	72,2%
Extratributarie	92,0%	77,6%
Entrate C/capitale	20,3%	78,7%
Riduzioni finanziarie	100,0%	100,0%
Accensione prestiti	-	-
Anticipazioni	-	-
Entrate C/terzi	64,0%	97,3%
Totale	65,7%	87,4%



Movimenti contabili (competenza 2018)

Denominazione	Stanz. finali	Accertamenti	Riscossioni
Tributi (+)	4.102.965,80	4.123.063,89	3.686.162,53
Trasferimenti correnti (+)	522.133,61	382.711,08	276.350,63
Extratributarie (+)	914.116,00	840.960,81	652.306,38
Entrate C/capitale (+)	3.224.645,52	653.148,91	513.891,16
Riduzioni finanziarie (+)	298.416,87	298.416,87	298.416,87
Accensione prestiti (+)	0,00	0,00	0,00
Anticipazioni (+)	500.000,00	0,00	0,00
Parziale	9.562.277,80	6.298.301,56	5.427.127,57
Entrate C/terzi (+)	1.229.000,00	786.969,24	765.329,71
Totale	10.791.277,80	7.085.270,80	6.192.457,28



Gestione delle uscite di competenza

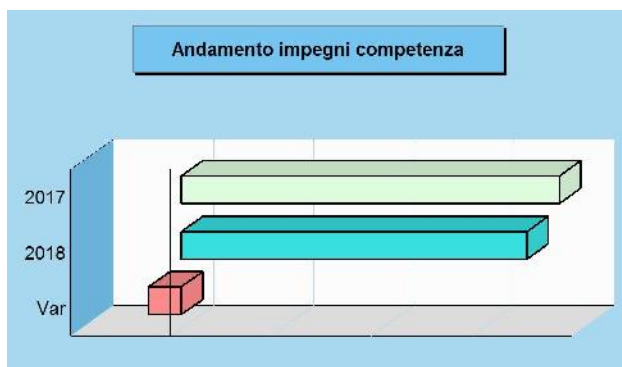
Dalla previsione all'impegno e pagamento

Le uscite sono costituite da spese correnti, investimenti, rimborso di prestiti e servizi per conto terzi. L'ammontare dei mezzi effettivamente spendibili dipende dal volume di entrate che sono state realmente reperite. L'ente pubblico utilizza le risorse seguendo un preciso iter procedurale. Si parte dalle previsioni di spesa, dove l'amministrazione programma gli interventi riportandoli nel bilancio; si prosegue, poi, con l'impegno delle somme esigibili o meno nell'anno e la conseguente formazione dei debiti verso terzi; si termina, infine, con il pagamento dei debiti maturati. I prospetti indicano l'ammontare delle risorse previste mostrando quante di queste si sono poi tradotte in effettive spese correnti o in C/capitale (impegni) ed in concreti movimenti di cassa (pagamenti).



Rendiconto 2018 e tendenza in atto (impegni. comp.)

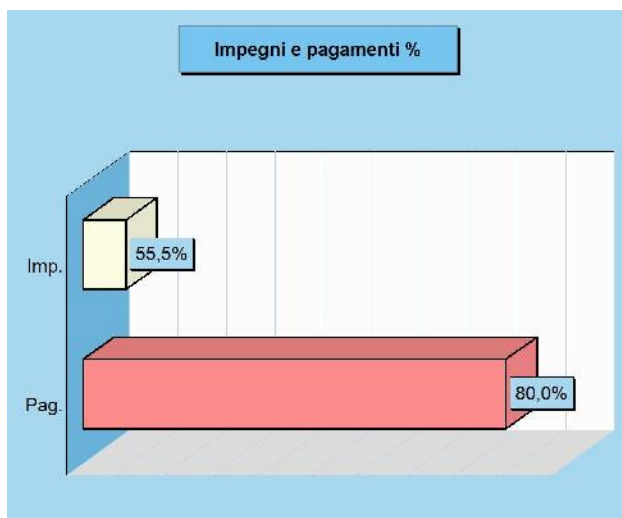
Impegni		2017	2018
Spese correnti (+)		4.746.183,35	5.016.602,44
Spese C/capitale (+)		1.538.274,08	806.529,45
Incr. att. finanziarie (+)		0,00	0,00
Rimborso prestiti (+)		279.381,48	276.355,03
Chiusura anticipaz. (+)		12.965,68	0,00
Uscite C/terzi (+)		963.718,65	786.969,24
Totale		7.540.523,24	6.886.456,16



Stato di impegno e grado di pagamento (imp. comp.)


Competenza	Impegni	Pagamenti
	6.886.456,16	5.507.118,49

Composizione	% Impegnato	% Pagato
Spese correnti	88,5%	81,2%
Spese C/capitale	17,0%	56,4%
Incr. att. finanziarie	-	-
Rimborso prestiti	99,9%	100,0%
Chiusura anticipaz.	-	-
Uscite C/terzi	64,0%	89,3%
Totale	55,5%	80,0%



Movimenti contabili (competenza 2018)

Denominazione		Stanz. finali	Impegni	Pagamenti
Spese correnti (+)		5.669.748,83	5.016.602,44	4.073.302,17
Spese C/capitale (+)		4.742.884,23	806.529,45	455.034,91
Incr. att. finanziarie (+)		0,00	0,00	0,00
Rimborso prestiti (+)		276.600,00	276.355,03	276.355,03
Chiusura anticipaz. (+)		500.000,00	0,00	0,00
Parziale		11.189.233,06	6.099.486,92	4.804.692,11
Uscite C/terzi (+)		1.229.000,00	786.969,24	702.426,38
Totale		12.418.233,06	6.886.456,16	5.507.118,49



Finanziamento del bilancio corrente

Risorse e impieghi per il funzionamento

Come ogni altra entità economica destinata ad erogare servizi, anche l'ente locale sostiene dei costi, sia fissi che variabili, per fare funzionare la struttura. Il fabbisogno richiesto dal funzionamento dell'apparato, come gli oneri per il personale (stipendi, contributi), l'acquisto di beni di consumo (cancelleria, ricambi), le prestazioni di servizi (luce, gas, telefono), unitamente al rimborso di prestiti, hanno sempre bisogno di adeguati finanziamenti. I mezzi destinati a tale scopo hanno una natura ordinaria, come i tributi, i contributi in C/gestione, le entrate extra tributarie. Altre fonti, come l'avanzo applicato per il finanziamento della spesa corrente o il fondo pluriennale stanziato in entrata (FPV/E), essendo risorse già acquisite in esercizi precedenti, hanno invece natura straordinaria.



Rendiconto suddiviso nelle componenti

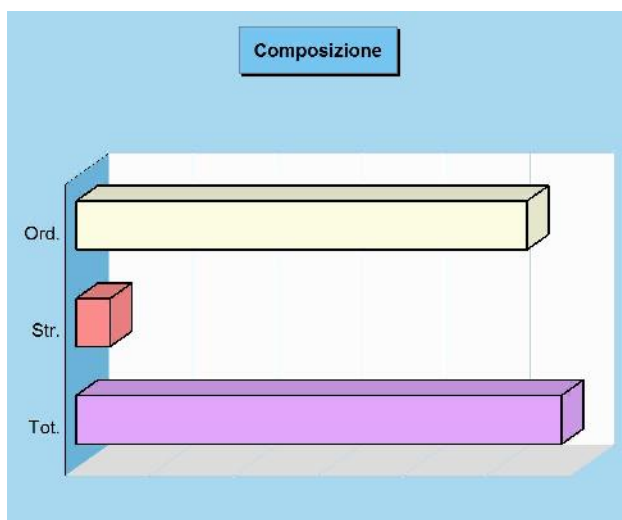
Il fabbisogno di spesa corrente deve essere sempre fronteggiato con pari risorse di entrata. Ma utilizzare le disponibilità per far funzionare la macchina operativa è cosa ben diversa dal destinare quelle stesse risorse al versante delle opere pubbliche: variano finalità e vincoli. La tabella divide la situazione di rendiconto nelle diverse componenti separando le risorse destinate alla gestione (bilancio corrente), le spese in C/capitale (investimenti) e le operazioni finanziarie (fondi e C/terzi).

Competenza 2018

Bilancio	Accertamenti	Impegni
Corrente	5.753.869,20	5.448.751,46
Investimenti	2.171.387,62	2.074.996,32
Movimento fondi	0,00	0,00
Servizi conto terzi	786.969,24	786.969,24
Totale	8.712.226,06	8.310.717,02

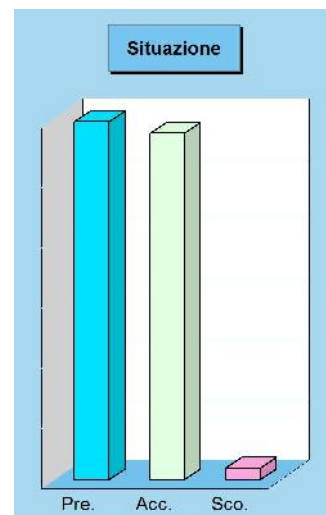
Modalità di Finanziamento bilancio corrente 2018

Accertamenti		2018
Tributi	(+)	4.123.063,89
Trasferimenti correnti	(+)	382.711,08
Extratributarie	(+)	840.960,81
Entr. correnti specifiche per investimenti	(-)	0,00
Entr. correnti generiche per investimenti	(-)	0,00
Risorse ordinarie		5.346.735,78
FPV per spese correnti (FPV/E)	(+)	124.621,66
Avanzo a finanziamento bil. corrente	(+)	94.511,76
Entrate C/capitale per spese correnti	(+)	188.000,00
Accensione di prestiti per spese correnti	(+)	0,00
Risorse straordinarie		407.133,42
Totale		5.753.869,20



Stato di finanziamento bilancio corrente 2018

Entrate		Previsione	Accertamenti	Scostamento
Tributi	(+)	4.102.965,80	4.123.063,89	-20.098,09
Trasferimenti correnti	(+)	522.133,61	382.711,08	139.422,53
Extratributarie	(+)	914.116,00	840.960,81	73.155,19
Entr. correnti spec. per investimenti	(-)	0,00	0,00	0,00
Entr. correnti gen. per investimenti	(-)	0,00	0,00	0,00
Risorse ordinarie		5.539.215,41	5.346.735,78	192.479,63
FPV per spese correnti (FPV/E)	(+)	124.621,66	124.621,66	0,00
Avanzo a finanziamento bil. corrente	(+)	94.511,76	94.511,76	0,00
Entrate C/capitale per spese correnti	(+)	188.000,00	188.000,00	0,00
Accensione prestiti per spese correnti	(+)	0,00	0,00	0,00
Risorse straordinarie		407.133,42	407.133,42	0,00
Totale		5.946.348,83	5.753.869,20	192.479,63



Finanziamento del bilancio investimenti

Risorse e impieghi per gli investimenti

L'ente, oltre che a garantire il regolare funzionamento della struttura, può destinare le proprie entrate per acquisire o migliorare le dotazioni infrastrutturali. In questo modo si viene ad assicurare un livello di mezzi strumentali tali da garantire l'erogazione di servizi di buona qualità. Le risorse di parte investimento possono essere gratuite, come i contributi in conto capitale, le alienazioni di beni, il risparmio corrente, oppure onerosa, come il ricorso al credito. In quest'ultimo caso, il rimborso del mutuo inciderà sul bilancio corrente fino alla sua completa restituzione. Le fonti di entrata possono avere sia natura ordinaria che straordinaria, come le risorse che provengono da esercizi precedenti. È questo il caso dell'avanzo e del fondo pluriennale (FPV/E).



Consuntivo e componenti elementari

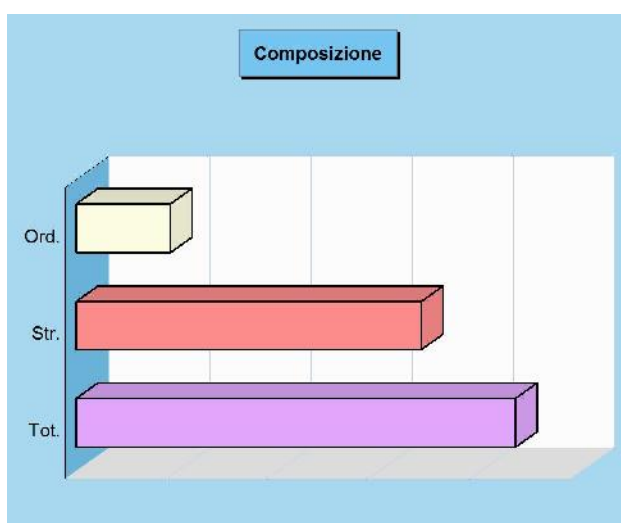
Diversamente dalla parte corrente, il budget destinato alle infrastrutture richiede il preventivo finanziamento di tutta la spesa. La componente per gli investimenti, però, è molto influenzata dalla disponibilità di risorse concesse da altri enti pubblici nella forma di contributi in C/capitale. La tabella divide la situazione di rendiconto nelle diverse componenti separando le risorse destinate alla gestione (bilancio corrente), le spese in C/capitale (investimenti) e le operazioni finanziarie (fondi e C/terzi).

Competenza 2018

Bilancio	Accertamenti	Impegni
Corrente	5.753.869,20	5.448.751,46
Investimenti	2.171.387,62	2.074.996,32
Movimento fondi	0,00	0,00
Servizi conto terzi	786.969,24	786.969,24
Totale	8.712.226,06	8.310.717,02

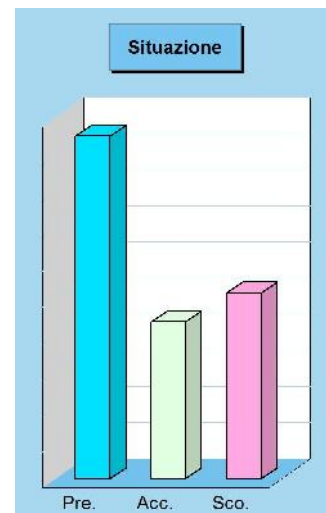
Modalità di Finanziamento bilancio investimenti 2018

Accertamenti	2018
Entrate in C/capitale (+)	653.148,91
Entrate C/capitale per spese correnti (-)	188.000,00
Risorse ordinarie	465.148,91
FPV per spese in C/capitale (FPV/E) (+)	841.360,65
Avanzo a finanziamento investimenti (+)	566.461,19
Entrate correnti che finanziano inv. (+)	0,00
Riduzioni di attività finanziarie (+)	298.416,87
Attività finanz. assimilabili a mov. fondi (-)	0,00
Accensione prestiti (+)	0,00
Accensione prestiti per spese correnti (-)	0,00
Risorse straordinarie	1.706.238,71
Totale	2.171.387,62



Stato di finanziamento bilancio investimenti 2018

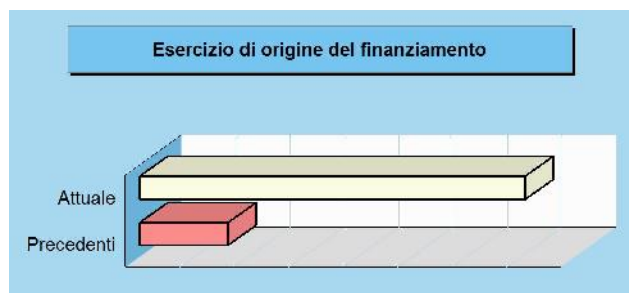

Entrate	Previsione	Accertamenti	Scostamento
Entrate in C/capitale (+)	3.224.645,52	653.148,91	2.571.496,61
Entrate C/capitale spese correnti (-)	188.000,00	188.000,00	0,00
Risorse ordinarie	3.036.645,52	465.148,91	2.571.496,61
FPV spese C/capitale (FPV/E) (+)	841.360,65	841.360,65	0,00
Avanzo a finanziamento invest. (+)	566.461,19	566.461,19	0,00
Entrate correnti che finanz. inv. (+)	0,00	0,00	0,00
Riduzioni di attività finanziarie (+)	298.416,87	298.416,87	0,00
Attività fin. assimil. a mov. fondi (-)	0,00	0,00	0,00
Accensione prestiti (+)	0,00	0,00	0,00
Acc. prestiti per spese correnti (-)	0,00	0,00	0,00
Risorse straordinarie	1.706.238,71	1.706.238,71	0,00
Totale	4.742.884,23	2.171.387,62	2.571.496,61



Ricorso al FPV e all'avanzo di esercizi precedenti

Origine delle risorse attivate

L'equilibrio complessivo di rendiconto (competenza), con il conseguente finanziamento del fabbisogno di spesa, è il risultato dalla corrispondenza tra il totale delle entrate, comprensive del fondo pluriennale vincolato (FPV/E) e dell'avanzo di amministrazione applicato, contrapposto al totale delle uscite, comprensive degli stanziamenti relativi al fondo pluriennale vincolato (FPV/U) unito all'eventuale disavanzo applicato per il ripiano di deficit pregressi. Il completo finanziamento di questo fabbisogno, pertanto, può essere stato ottenuto con le sole risorse attivate nell'esercizio (competenza) oppure ricorrendo anche a fonti di entrata già accertate in esercizi precedenti, come il citato avanzo e il fondo pluriennale stanziato in entrata. I successivi prospetti individuano le due componenti.




Esercizio di origine dei finanziamenti di bilancio

Bilancio	Accertamenti 2018	Acc. precedenti
Corrente	5.534.735,78	219.133,42
Investimenti	763.565,78	1.407.821,84
Movimento fondi	0,00	-
Servizi conto terzi	786.969,24	-
Totale	7.085.270,80	1.626.955,26

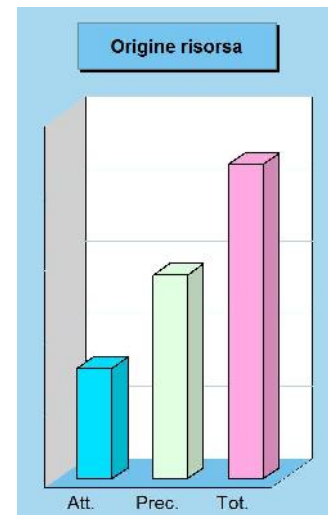
Bilancio corrente - Origine del finanziamento

Entrate	Accertam. 2018	Accertam. prec.	Totale
Tributi (+)	4.123.063,89	-	4.123.063,89
Trasferimenti correnti (+)	382.711,08	-	382.711,08
Extratributarie (+)	840.960,81	-	840.960,81
Entr. corr. spec. per investimenti (-)	0,00	-	0,00
Entr. corr. gen. per investimenti (-)	0,00	-	0,00
Risorse ordinarie	5.346.735,78	0,00	5.346.735,78
FPV spese correnti (FPV/E) (+)	-	124.621,66	124.621,66
Avanzo a finanzia. bil. corrente (+)	-	94.511,76	94.511,76
Entrate C/capitale per sp. correnti (+)	188.000,00	-	188.000,00
Accensione prestiti per sp. correnti (+)	0,00	-	0,00
Risorse straordinarie	188.000,00	219.133,42	407.133,42
Totale	5.534.735,78	219.133,42	5.753.869,20



Bilancio investimenti - Origine del finanziamento

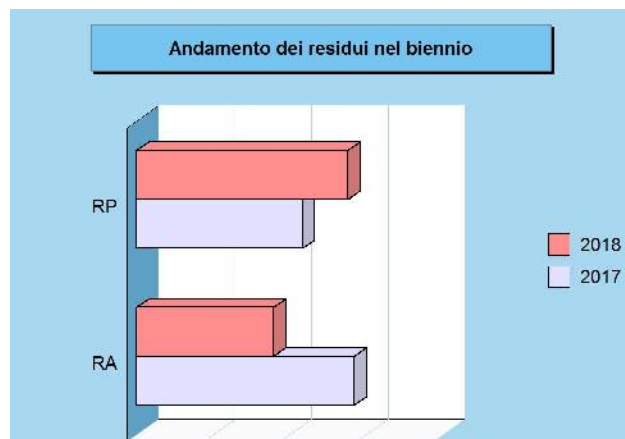
Entrate	Accertam. 2018	Accertam. prec.	Totale
Entrate in C/capitale (+)	653.148,91	-	653.148,91
Entrate C/capitale per sp. correnti (-)	188.000,00	-	188.000,00
Risorse ordinarie	465.148,91	0,00	465.148,91
FPV spese in C/capitale (FPV/E) (+)	-	841.360,65	841.360,65
Avanzo a finanzia. investimenti (+)	-	566.461,19	566.461,19
Entrate correnti che finanziano inv. (+)	0,00	-	0,00
Riduzioni di attività finanziarie (+)	298.416,87	-	298.416,87
Attività fin. assimilab. a mov. fondi (-)	0,00	-	0,00
Accensione prestiti (+)	0,00	-	0,00
Accensione prestiti per sp. correnti (-)	0,00	-	0,00
Risorse straordinarie	298.416,87	1.407.821,84	1.706.238,71
Totale	763.565,78	1.407.821,84	2.171.387,62



Formazione di nuovi residui


Criterio di esigibilità e formazione dei residui

Le previsioni di entrata tendono a tradursi in altrettanti accertamenti che, se non incassati nello stesso esercizio, si trasformano a rendiconto in nuovi residui attivi, e quindi in posizioni creditorie verso terzi. Anche le previsioni di uscita tendono a trasformarsi in impegni di spesa con i successivi pagamenti. È importante notare che il grado d'impegno della spesa è spesso influenzato dal criterio di imputazione adottato dalla contabilità armonizzata che privilegia il momento dell'esigibilità in luogo dell'esercizio di nascita del procedimento. La spesa finanziata nell'esercizio, pertanto, in virtù di questo principio, potrebbe trovare imputazione in anni successivi a quello di formazione. In questo caso, è stanziato in spesa pari quota del fondo pluriennale (FPV/U).



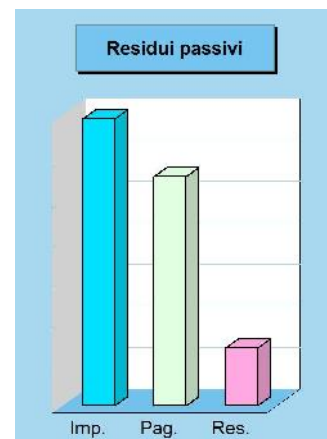
Formazione di nuovi residui attivi (competenza 2018)

Denominazione	Accertamenti	Riscossioni	Residui attivi
Tributi	(+) 4.123.063,89	3.686.162,53	436.901,36
Trasferimenti correnti	(+) 382.711,08	276.350,63	106.360,45
Extratributarie	(+) 840.960,81	652.306,38	188.654,43
Entrate C/capitale	(+) 653.148,91	513.891,16	139.257,75
Riduzioni finanziarie	(+) 298.416,87	298.416,87	0,00
Accensione prestiti	(+) 0,00	0,00	0,00
Anticipazioni	(+) 0,00	0,00	0,00
Parziale	6.298.301,56	5.427.127,57	871.173,99
Entrate C/terzi	(+) 786.969,24	765.329,71	21.639,53
Totale	7.085.270,80	6.192.457,28	892.813,52



Formazione di nuovi residui passivi (competenza 2018)

Denominazione	Impegni	Pagamenti	Residui passivi
Spese correnti	(+) 5.016.602,44	4.073.302,17	943.300,27
Spese C/capitale	(+) 806.529,45	455.034,91	351.494,54
Incr. att. finanziarie	(+) 0,00	0,00	0,00
Rimborso prestiti	(+) 276.355,03	276.355,03	0,00
Chiusura anticipaz.	(+) 0,00	0,00	0,00
Parziale	6.099.486,92	4.804.692,11	1.294.794,81
Uscite C/terzi	(+) 786.969,24	702.426,38	84.542,86
Totale	6.886.456,16	5.507.118,49	1.379.337,67



Residui attivi competenza e tendenza in atto

Denominazione	2017	2018
Tributi	(+) 436.901,36	436.901,36
Trasferi. correnti	(+) 106.360,45	106.360,45
Extratributarie	(+) 188.654,43	188.654,43
Entrate C/capitale	(+) 139.257,75	139.257,75
Riduzioni finanziarie	(+) 0,00	0,00
Accensione prestiti	(+) 0,00	0,00
Anticipazioni	(+) 0,00	0,00
Parziale	871.173,99	871.173,99
Entrate C/terzi	(+) 21.639,53	21.639,53
Totale	1.419.353,17	892.813,52

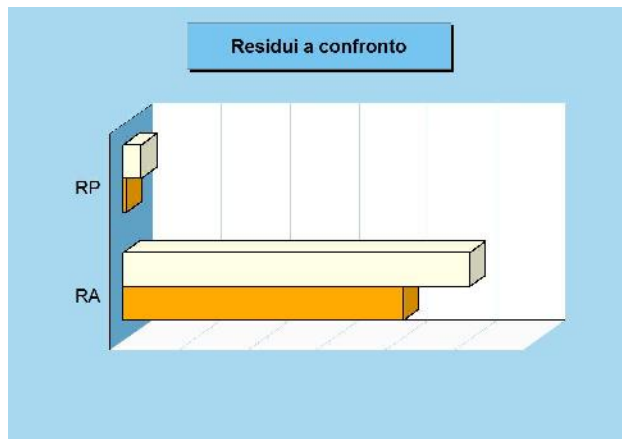
Residui passivi competenza e tendenza in atto

Denominazione	2017	2018
Spese correnti	(+) 943.300,27	943.300,27
Spese C/capitale	(+) 351.494,54	351.494,54
Incr. att. finanziarie	(+) 0,00	0,00
Rimborso prestiti	(+) 0,00	0,00
Chiusura anticipaz.	(+) 0,00	0,00
Parziale	1.294.794,81	1.294.794,81
Uscite C/terzi	(+) 84.542,86	84.542,86
Totale	1.080.269,93	1.379.337,67

Smaltimento di residui precedenti

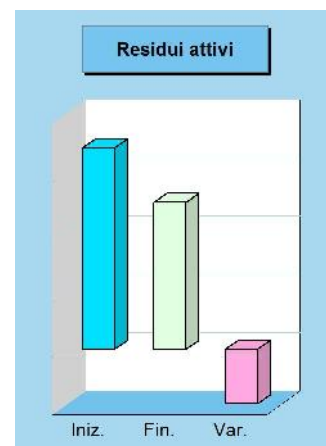
Velocità di incasso o pagamento e solvibilità

La conservazione nel tempo di una posizione creditoria o debitoria riconducibile ad esercizi precedenti è un'attività prettamente contabile che verifica il grado di attendibilità e di solvibilità della singola posizione pregressa. Si tratta di elementi che, se non monitorati e non seguiti da un adeguato accantonamento del FCDE in spesa, possono produrre effetti negativi sulla solidità del bilancio. La velocità di incasso dei residui attivi, infatti, influenza la giacenza di cassa mentre la presenza di crediti deteriorati riduce il grado di liquidità dell'attivo patrimoniale. La consistenza iniziale dei residui si riduce, nel tempo, in seguito alla riscossione del credito o al pagamento del debito, oppure, ed è una condizione meno favorevole per l'ente, per lo stralcio dell'originaria posizione creditoria.



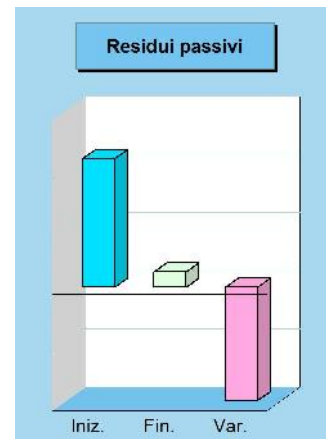
Smaltimento vecchi residui attivi (residui 2017 e precedenti)

Denominazione		Residui iniziali	Residui finali	di cui Riscossi
Tributi	(+)	1.062.324,48	568.181,62	492.707,86
Trasferimenti correnti	(+)	250.667,29	12.019,00	227.194,28
Extratributarie	(+)	358.431,87	182.130,56	178.600,98
Entrate C/capitale	(+)	633.076,08	614.210,23	17.666,74
Riduzioni finanziarie	(+)	1.086.139,19	1.086.139,19	0,00
Accensione prestiti	(+)	45.666,59	45.666,59	0,00
Anticipazioni	(+)	0,00	0,00	0,00
	Parziale	3.436.305,50	2.508.347,19	916.169,86
Entrate C/terzi	(+)	13.659,44	4.713,36	8.946,08
	Totale	3.449.964,94	2.513.060,55	925.115,94



Smaltimento vecchi residui passivi (residui 2017 e precedenti)

Denominazione		Residui iniziali	Residui finali	di cui Pagati
Spese correnti	(+)	815.065,19	15.791,12	789.570,02
Spese C/capitale	(+)	146.671,20	33.199,94	110.576,43
Incr. att. finanziarie	(+)	0,00	0,00	0,00
Rimborso prestiti	(+)	0,00	0,00	0,00
Chiusura anticipaz.	(+)	0,00	0,00	0,00
	Parziale	961.736,39	48.991,06	900.146,45
Uscite C/terzi	(+)	141.018,87	81.506,00	59.512,82
	Totale	1.102.755,26	130.497,06	959.659,27



Residui attivi C/Residui e tendenza in atto

Denominazione		2017	2018
Tributi	(+)		568.181,62
Trasferim. correnti	(+)		12.019,00
Extratributarie	(+)		182.130,56
Entrate C/capitale	(+)		614.210,23
Riduzioni finanziarie	(+)		1.086.139,19
Accensione prestiti	(+)		45.666,59
Anticipazioni	(+)		0,00
	Parziale		2.508.347,19
Entrate C/terzi	(+)		4.713,36
	Totale	2.030.611,77	2.513.060,55

Residui passivi C/Residui e tendenza in atto

Denominazione		2017	2018
Spese correnti	(+)		15.791,12
Spese C/capitale	(+)		33.199,94
Incr. att. finanziarie	(+)		0,00
Rimborso prestiti	(+)		0,00
Chiusura anticipaz.	(+)		0,00
	Parziale		48.991,06
Uscite C/terzi	(+)		81.506,00
	Totale	22.485,33	130.497,06

Scostamento dalle previsioni iniziali

Pianificazione ed evoluzione degli eventi

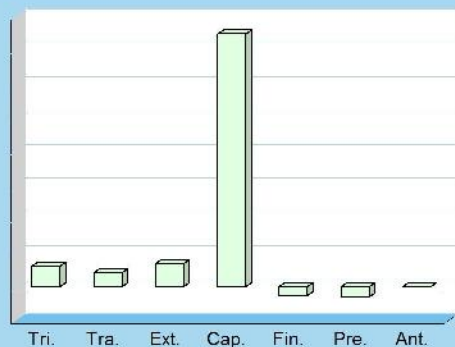
La programmazione iniziale, con lo stanziamento delle risorse in bilancio, può subire degli adeguamenti in corso d'opera per effetto delle mutate esigenze, della maggiore disponibilità di informazioni e per l'adeguamento alle modifiche legislative intervenute. Tutti gli anni considerati nel bilancio possono essere oggetto di modifica. In particolare, le variazioni degli accantonamenti al fondo pluriennale vincolato dovute all'applicazione del principio di esigibilità devono essere effettuate con riferimento agli stanziamenti relativi all'intero triennio, e questo, al fine di garantire l'equivalenza tra l'importo degli stanziamenti di spesa riguardanti il fondo pluriennale vincolato (FPV/U) e il fondo pluriennale vincolato iscritto in entrata (FPV/E). Il prospetto mostra la situazione della sola competenza.



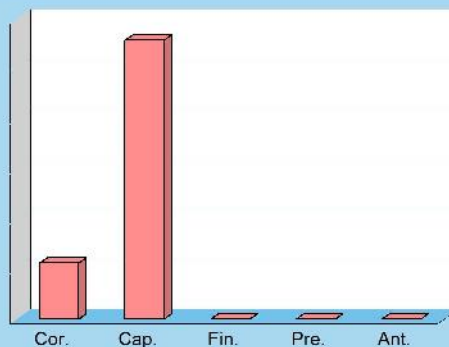
Aggiornamento in corso d'esercizio delle previsioni di Entrata (competenza 2018)

Previsioni		Iniziali	Finali	Scostamento	% Variazione
Tributi	(+)	3.980.250,00	4.102.965,80	122.715,80	3,08%
Trasferimenti	(+)	438.600,00	522.133,61	83.533,61	19,05%
Extratributarie	(+)	778.225,00	914.116,00	135.891,00	17,46%
Entrate C/capitale	(+)	1.727.400,00	3.224.645,52	1.497.245,52	86,68%
Riduzioni finanziarie	(+)	351.000,00	298.416,87	-52.583,13	-14,98%
Accensione prestiti	(+)	60.000,00	0,00	-60.000,00	-100,00%
Anticipazioni	(+)	500.000,00	500.000,00	0,00	-
	Parziale	7.835.475,00	9.562.277,80	1.726.802,80	
Entrate C/terzi	(+)	1.229.000,00	1.229.000,00	0,00	
	Totale	9.064.475,00	10.791.277,80	1.726.802,80	

Scostamento delle previsioni di entrata



Scostamento delle previsioni di uscita



Aggiornamento in corso d'esercizio delle previsioni di Uscita (competenza 2018)

Previsioni		Iniziali	Finali	Scostamento	% Variazione
Spese correnti	(+)	5.108.475,00	5.669.748,83	561.273,83	10,99%
Spese C/capitale	(+)	1.950.400,00	4.742.884,23	2.792.484,23	143,17%
Incr. att. finanziarie	(+)	0,00	0,00	0,00	-100,00%
Rimborso prestiti	(+)	276.600,00	276.600,00	0,00	-
Chiusura anticipazioni	(+)	500.000,00	500.000,00	0,00	-
	Parziale	7.835.475,00	11.189.233,06	3.353.758,06	
Uscite C/terzi	(+)	1.229.000,00	1.229.000,00	0,00	
	Totale	9.064.475,00	12.418.233,06	3.353.758,06	

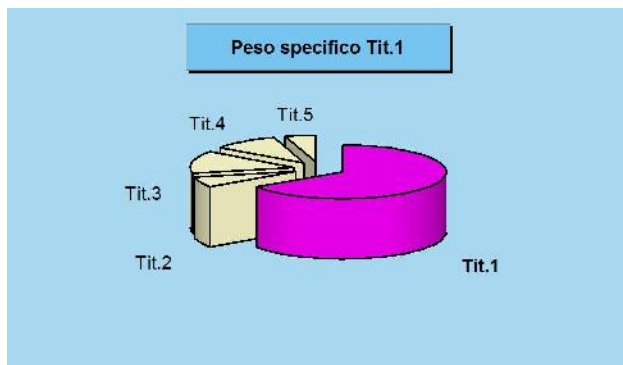
GESTIONE DELLE ENTRATE PER TIPOLOGIA



Entrate tributarie

Federalismo fiscale e fiscalità centralizzata

Il comune può intervenire con scelte di politica tributaria nel campo applicativo di taluni tributi, come l'imposta unica comunale (IUC) - con l'imposta municipale propria (IMU), la tassa sui rifiuti (TARI) e il tributo sui servizi indivisibili (TASI) - l'addizionale sull'IRPEF e l'imposta sulla pubblicità e sulle pubbliche affissioni. Per quanto riguarda la concreta modalità di accertamento di queste entrate, i criteri che portano a giudicare positivamente il lavoro del comune sono essenzialmente due: la capacità di contrastare l'evasione e quella di riscuotere il credito con rapidità. Questi comportamenti sono un preciso indice di giustizia contributiva e denotano, allo stesso tempo, lo sforzo dell'amministrazione teso ad aumentare la solidità del bilancio comunale nel tempo.



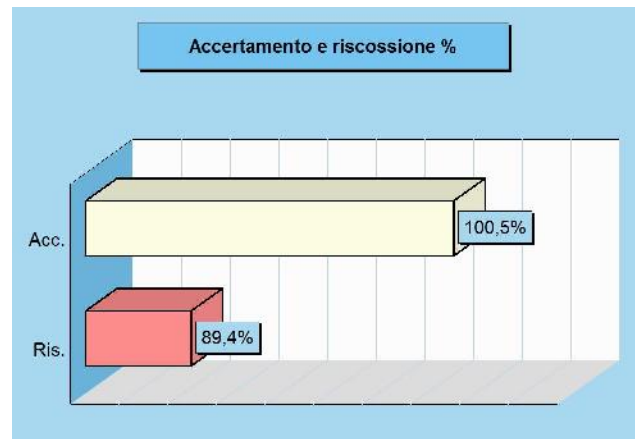
Rendiconto 2018 e tendenza in atto

Accertamenti	2017	2018
Tributi	4.020.019,62	4.123.063,89
Trasferimenti correnti	380.794,03	382.711,08
Extratributarie	883.610,57	840.960,81
Entrate C/capitale	2.043.865,45	653.148,91
Riduzioni finanziarie	0,00	298.416,87
Accensione prestiti	0,00	0,00
Anticipazioni	12.965,68	0,00
Entrate C/terzi	963.718,65	786.969,24
Totale	8.304.974,00	7.085.270,80

Stato accertamento e grado riscossione

Titolo 1	Accertamenti	Riscossioni
(intero Titolo)	4.123.063,89	3.686.162,53

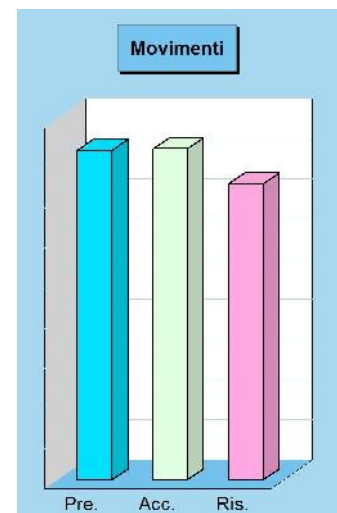
Composizione	% Accertato	% Riscosso
Imposte e tasse	100,7%	84,7%
Compartecipazioni	-	-
Pereq. centrale	100,0%	99,5%
Pereq. regione	-	-
Totale	100,5%	89,4%



Movimenti contabili (competenza 2018)

Programmazione	Stanz. finali	Accertamenti	Scostam. (+/-)
Imposte e tasse	(+) 2.795.088,80	2.815.188,10	-20.099,30
Compartecipazioni	(+) 0,00	0,00	0,00
Pereq. centrale	(+) 1.307.877,00	1.307.875,79	1,21
Pereq. regione	(+) 0,00	0,00	0,00
Totale	4.102.965,80	4.123.063,89	-20.098,09

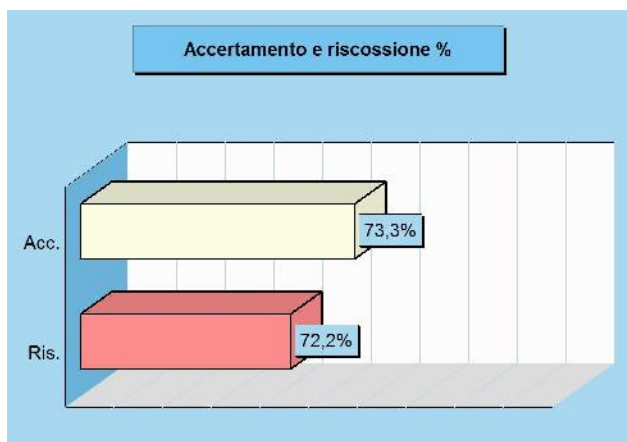
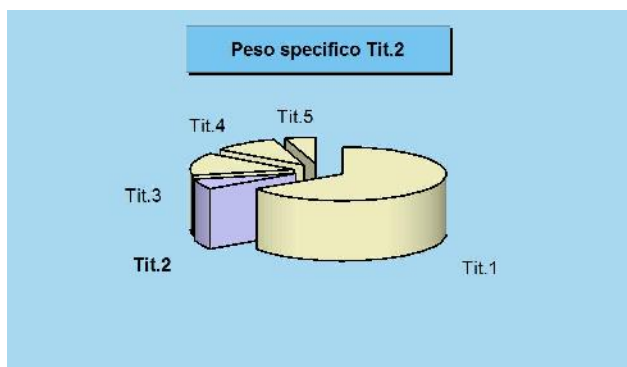
Gestione	Accertamenti	Riscossioni	Scostam. (+/-)
Imposte e tasse	(+) 2.815.188,10	2.385.248,36	429.939,74
Compartecipazioni	(+) 0,00	0,00	0,00
Pereq. centrale	(+) 1.307.875,79	1.300.914,17	6.961,62
Pereq. regione	(+) 0,00	0,00	0,00
Totale	4.123.063,89	3.686.162,53	436.901,36



Trasferimenti correnti

Trasferimenti e redistribuzione della ricchezza

La normativa introdotta dal *federalismo fiscale* tende a ridimensionare l'azione dello Stato a favore degli enti, sostituendola con una maggiore gestione delle entrate proprie. Ci si limita, pertanto, a contenere la differenziale distribuzione della ricchezza agendo con interventi mirati di tipo perequativo. Il criterio scelto individua, per ciascun ente, un volume di risorse "standardizzate" e che sono, per l'appunto, il suo *fabbisogno standard*. Ed è proprio questa entità che lo Stato intende coprire stimolando l'autonomia dell'ente nella ricerca delle entrate proprie tramite l'autofinanziamento. La riduzione della disparità di ricchezza tra le varie zone dovrebbe essere invece garantita dal residuo intervento statale, oltre che dagli interventi mirati dell'Unione europea.



Rendiconto 2018 e tendenza in atto

Accertamenti	2017	2018
Tributi	4.020.019,62	4.123.063,89
Trasferimenti correnti	380.794,03	382.711,08
Extratributarie	883.610,57	840.960,81
Entrate C/capitale	2.043.865,45	653.148,91
Riduzioni finanziarie	0,00	298.416,87
Accensione prestiti	0,00	0,00
Anticipazioni	12.965,68	0,00
Entrate C/terzi	963.718,65	786.969,24
Totale	8.304.974,00	7.085.270,80

Stato accertamento e grado riscossione

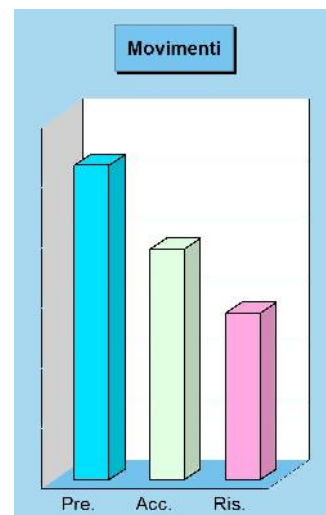
Titolo 2 (intero Titolo)	Accertamenti	Riscossioni
	382.711,08	276.350,63

Composizione	% Accertato	% Riscosso
Trasferimenti PA	65,4%	94,2%
Trasferim. famiglie	-	-
Trasferim. imprese	98,5%	26,6%
Trasferim. privati	-	-
Trasferimenti UE	-	-
Totale	73,3%	72,2%

Movimenti contabili (competenza 2018)

Programmazione		Stanz. finali	Accertamenti	Scostam. (+/-)
Trasferimenti PA	(+)	394.940,61	258.352,36	136.588,25
Trasferim. famiglie	(+)	1.000,00	0,00	1.000,00
Trasferim. imprese	(+)	126.193,00	124.358,72	1.834,28
Trasferim. privati	(+)	0,00	0,00	0,00
Trasferim. UE	(+)	0,00	0,00	0,00
Totale		522.133,61	382.711,08	139.422,53

Gestione		Accertamenti	Riscossioni	Scostam. (+/-)
Trasferimenti PA	(+)	258.352,36	243.317,66	15.034,70
Trasferim. famiglie	(+)	0,00	0,00	0,00
Trasferim. imprese	(+)	124.358,72	33.032,97	91.325,75
Trasferim. privati	(+)	0,00	0,00	0,00
Trasferimenti UE	(+)	0,00	0,00	0,00
Totale		382.711,08	276.350,63	106.360,45



Entrate extratributarie

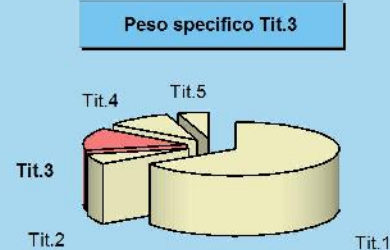
Entrate proprie e imposizione tariffaria

Appartengono a questo insieme di risorse i proventi dei servizi pubblici, i proventi dei beni dell'ente, gli interessi sulle anticipazioni e sui crediti, gli utili netti delle aziende speciali e partecipate, i dividendi di società e altre poste residuali, come i proventi diversi. Il valore sociale e finanziario dei *proventi dei servizi pubblici* è notevole ed abbraccia tutte le prestazioni rese alla cittadinanza sotto forma di servizi istituzionali (servizi essenziali), servizi a domanda individuale e servizi a rilevanza economica. I *proventi dei beni* sono costituiti, invece, dagli affitti addebitati agli utilizzatori degli immobili del patrimonio concessi in locazione. All'interno di questa categoria rientra anche il canone richiesto per l'occupazione di spazi ed aree pubbliche (Cosap).



Rendiconto 2018 e tendenza in atto

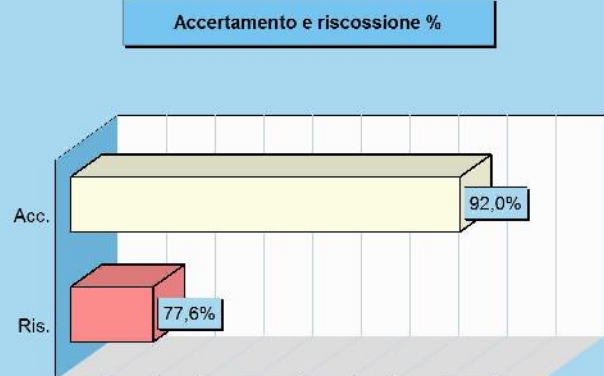
Accertamenti	2017	2018
Tributi	4.020.019,62	4.123.063,89
Trasferimenti correnti	380.794,03	382.711,08
Extratributarie	883.610,57	840.960,81
Entrate C/capitale	2.043.865,45	653.148,91
Riduzioni finanziarie	0,00	298.416,87
Accensione prestiti	0,00	0,00
Anticipazioni	12.965,68	0,00
Entrate C/terzi	963.718,65	786.969,24
Totale	8.304.974,00	7.085.270,80



Stato accertamento e grado riscossione

Titolo 3	Accertamenti	Riscossioni
(intero Titolo)	840.960,81	652.306,38

Composizione	% Accertato	% Riscosso
Proventi beni e serv.	100,2%	94,7%
Proventi irregolarità	77,1%	65,5%
Interessi attivi	95,1%	35,3%
Redditi da capitale	-	-
Altre entrate	97,2%	63,6%
Totale	92,0%	77,6%

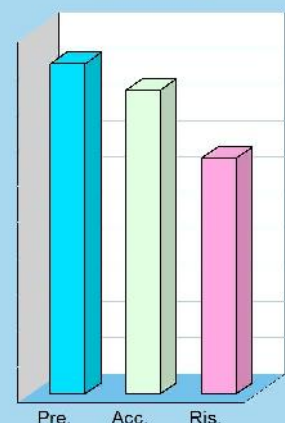


Movimenti contabili (competenza 2018)

Programmazione	Stanz. finali	Accertamenti	Scostam. (+/-)
Proventi beni e servizi	(+) 365.122,00	365.907,44	-785,44
Proventi irregolarità	(+) 290.246,00	223.677,54	66.568,46
Interessi attivi	(+) 2.015,00	1.917,12	97,88
Redditi da capitale	(+) 0,00	0,00	0,00
Altre entrate	(+) 256.733,00	249.458,71	7.274,29
Totale	914.116,00	840.960,81	73.155,19

Gestione	Accertamenti	Riscossioni	Scostam. (+/-)
Proventi beni e servizi	(+) 365.907,44	346.409,18	19.498,26
Proventi irregolarità	(+) 223.677,54	146.587,23	77.090,31
Interessi attivi	(+) 1.917,12	676,18	1.240,94
Redditi da capitale	(+) 0,00	0,00	0,00
Altre entrate	(+) 249.458,71	158.633,79	90.824,92
Totale	840.960,81	652.306,38	188.654,43

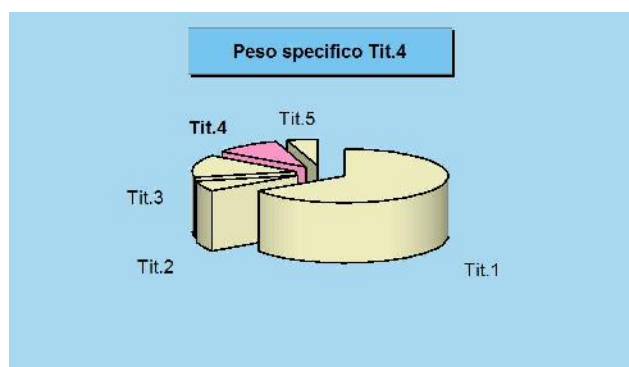
Movimenti



Entrate in conto capitale

Investimenti a medio e lungo termine

I trasferimenti in C/capitale sono risorse a titolo gratuito concesse al comune da entità pubbliche, come lo Stato, la regione o la provincia, oppure erogati da soggetti privati. Queste entrate, spesso rilevanti, possono essere destinate alla costruzione di nuove opere pubbliche o alla manutenzione straordinaria del patrimonio. Rientrano in questa categoria anche le alienazioni dei beni comunali, un'operazione il cui introito dev'essere sempre reinvestito in spese d'investimento, conservando pertanto l'originaria destinazione. Quello che è nato come un investimento, infatti, può essere alienato ma il corrispondente ricavo di vendita non può diventare un mezzo di finanziamento del bilancio di parte corrente, salvo l'esistenza di eccezioni espressamente previste dalla legge.



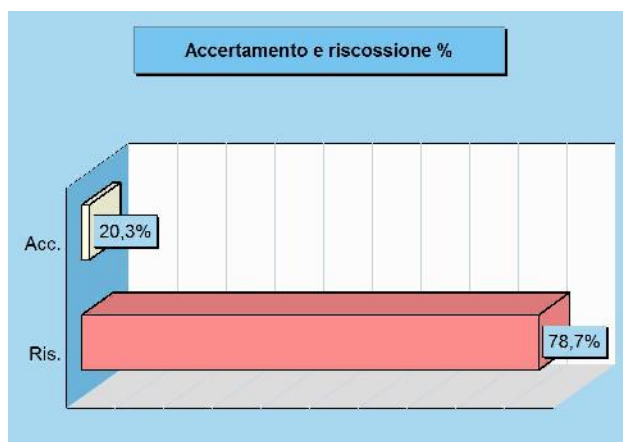
Rendiconto 2018 e tendenza in atto

Accertamenti	2017	2018
Tributi	4.020.019,62	4.123.063,89
Trasferimenti correnti	380.794,03	382.711,08
Extratributarie	883.610,57	840.960,81
Entrate C/capitale	2.043.865,45	653.148,91
Riduzioni finanziarie	0,00	298.416,87
Accensione prestiti	0,00	0,00
Anticipazioni	12.965,68	0,00
Entrate C/terzi	963.718,65	786.969,24
Totale	8.304.974,00	7.085.270,80

Stato accertamento e grado riscossione

Titolo 4 (intero Titolo)	Accertamenti	Riscossioni
	653.148,91	513.891,16

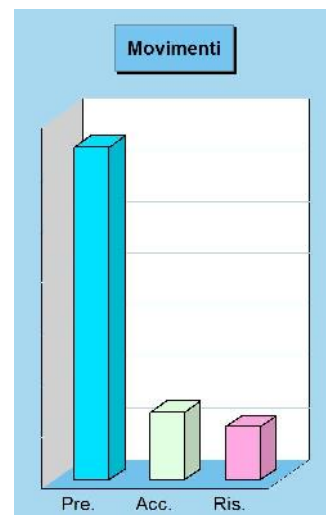
Composizione	% Accertato	% Riscosso
Tributi C/capitale	-	-
Contrib. investimenti	15,1%	45,6%
Trasf. C/capitale	166,5%	100,0%
Alienazione beni	8,4%	37,9%
Altre entrate	33,8%	99,0%
Totale	20,3%	78,7%



Movimenti contabili (competenza 2018)

Programmazione	Stanz. finali	Accertamenti	Scostam. (+/-)
Tributi C/capitale	(+) 0,00	0,00	0,00
Contrib. investimenti	(+) 1.034.145,52	156.361,02	877.784,50
Trasf. C/capitale	(+) 500,00	832,30	-332,30
Alienazione beni	(+) 960.000,00	80.545,00	879.455,00
Altre entrate	(+) 1.230.000,00	415.410,59	814.589,41
Totale	3.224.645,52	653.148,91	2.571.496,61

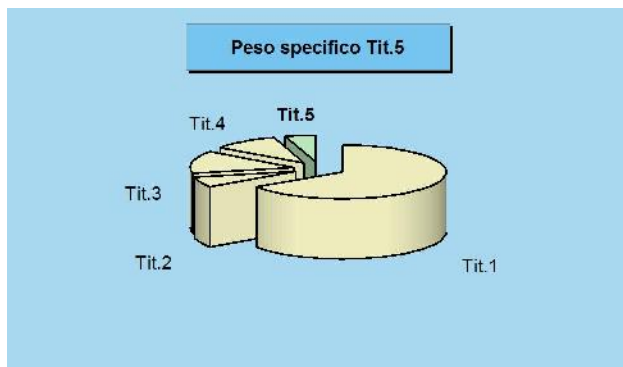
Gestione	Accertamenti	Riscossioni	Scostam. (+/-)
Tributi C/capitale	(+) 0,00	0,00	0,00
Contrib. investimenti	(+) 156.361,02	71.341,90	85.019,12
Trasf. C/capitale	(+) 832,30	832,30	0,00
Alienazione beni	(+) 80.545,00	30.545,00	50.000,00
Altre entrate	(+) 415.410,59	411.171,96	4.238,63
Totale	653.148,91	513.891,16	139.257,75



Riduzione di attività finanziarie

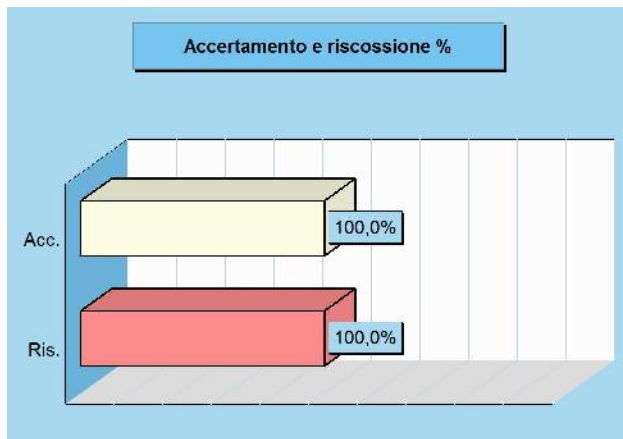
Dismissioni finanziarie e movimenti di fondi

Rientrano nell'insieme le alienazioni di attività finanziarie, le riscossioni di crediti a breve, medio e lungo termine, oltre la voce residuale delle altre entrate per riduzioni di attività finanziarie. Si tratta, in prevalenza, di operazioni spesso connesse ai movimenti di fondi e pertanto non legate ad effettive scelte di programmazione politica o amministrativa. I movimenti di fondi, infatti, consistono nella chiusura di una posizione debitoria e creditoria, di solito a saldo zero, a meno che l'estinzione non produca un guadagno (plusvalenza) o una perdita (minusvalenza) di valore. Una voce interessante di questo aggregato sono le alienazioni di attività finanziarie, dato che in essa confluiscono le alienazioni di partecipazioni, di fondi d'investimento e la dismissione di obbligazioni.



Rendiconto 2018 e tendenza in atto

Accertamenti	2017	2018
Tributi	4.020.019,62	4.123.063,89
Trasferimenti correnti	380.794,03	382.711,08
Extratributarie	883.610,57	840.960,81
Entrate C/capitale	2.043.865,45	653.148,91
Riduzioni finanziarie	0,00	298.416,87
Accensione prestiti	0,00	0,00
Anticipazioni	12.965,68	0,00
Entrate C/terzi	963.718,65	786.969,24
Totale	8.304.974,00	7.085.270,80



Stato accertamento e grado riscossione


TITOLO 5	Accertamenti	Riscossioni
(intero Titolo)	298.416,87	298.416,87

Composizione	% Accertato	% Riscosso
Alienazioni finanziarie	100,0%	100,0%
Crediti a breve	-	-
Crediti a medio/lungo	-	-
Altre attività	-	-
Totale	100,0%	100,0%

Movimenti contabili (competenza 2018)

Programmazione		Stanz. finali	Accertamenti	Scostam. (+/-)
Alienazioni finanziarie	(+)	298.416,87	298.416,87	0,00
Crediti a breve	(+)	0,00	0,00	0,00
Crediti a medio/lungo	(+)	0,00	0,00	0,00
Altre attività	(+)	0,00	0,00	0,00
Totale		298.416,87	298.416,87	0,00

Gestione		Accertamenti	Riscossioni	Scostam. (+/-)
Alienazioni finanziarie	(+)	298.416,87	298.416,87	0,00
Crediti a breve	(+)	0,00	0,00	0,00
Crediti a medio/lungo	(+)	0,00	0,00	0,00
Altre attività	(+)	0,00	0,00	0,00
Totale		298.416,87	298.416,87	0,00



Accensione di prestiti

Investimenti e ricorso al credito

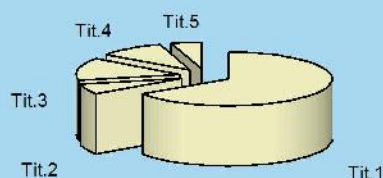
Rientrano in questo ambito le accensioni di prestiti, i finanziamenti a breve termine, i prestiti obbligazionari e le anticipazioni di cassa. L'importanza di queste poste dipende dalla politica finanziaria perseguita dal comune, posto che un ricorso frequente al sistema creditizio, e per importi rilevanti, accentua il peso di queste voci sulla spesa. D'altro canto, le entrate proprie (alienazioni di beni, concessioni edilizie e avanzo), i finanziamenti gratuiti (contributi in C/capitale) e le eccedenze di parte corrente (risparmio) possono non essere sufficienti per finanziare il piano annuale degli investimenti. In tale circostanza, il ricorso al credito esterno, sia di natura agevolata che a tassi di mercato, diventa l'unico mezzo per realizzare l'opera a suo tempo programmata.



Rendiconto 2018 e tendenza in atto

Accertamenti	2017	2018
Tributi	4.020.019,62	4.123.063,89
Trasferimenti correnti	380.794,03	382.711,08
Extratributarie	883.610,57	840.960,81
Entrate C/capitale	2.043.865,45	653.148,91
Riduzioni finanziarie	0,00	298.416,87
Accensione prestiti	0,00	0,00
Anticipazioni	12.965,68	0,00
Entrate C/terzi	963.718,65	786.969,24
Totale	8.304.974,00	7.085.270,80

Peso specifico Tit.6




Stato accertamento e grado riscossione

Titolo 6	Accertamenti	Riscossioni
(intero Titolo)	0,00	0,00

Composizione	% Accertato	% Riscosso
Alienazioni finanz.	-	-
Crediti a breve	-	-
Crediti a medio/lungo	-	-
Altre attività	-	-
Totale	-	-

Accertamento e riscossione %




Movimenti contabili (competenza 2018)

Programmazione	Stanz. finali	Accertamenti	Scostam. (+/-)
Alienazioni finanziarie	(+) 0,00	0,00	0,00
Crediti a breve	(+) 0,00	0,00	0,00
Crediti a medio/lungo	(+) 0,00	0,00	0,00
Altre attività	(+) 0,00	0,00	0,00
Totale	0,00	0,00	0,00

Gestione	Accertamenti	Riscossioni	Scostam. (+/-)
Alienazioni finanziarie	(+) 0,00	0,00	0,00
Crediti a breve	(+) 0,00	0,00	0,00
Crediti a medio/lungo	(+) 0,00	0,00	0,00
Altre attività	(+) 0,00	0,00	0,00
Totale	0,00	0,00	0,00

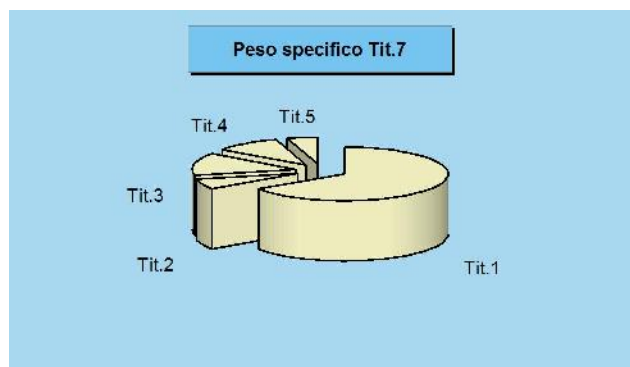
Movimenti



Anticipazioni

Ricorso all'anticipazione di tesoreria

Questo titolo comprende prevalentemente le anticipazioni di tesoreria. L'importo di rendiconto, ove presente, indica la dimensione complessiva delle aperture di credito erogate dal tesoriere su specifica richiesta dell'ente, operazioni poi contabilizzate in bilancio. Si tratta di movimenti che non costituiscono un vero e proprio debito, essendo destinati a fronteggiare solo temporanee esigenze di liquidità poi estinte entro la fine dell'anno. L'eventuale accertamento registrato in entrata, a cui si deve contrapporre altrettanto impegno in uscita (chiusura dell'anticipazioni) indica, in modo simile a qualunque apertura di credito sotto forma di fido bancario, l'ammontare massimo della anticipazione che l'ente ha utilizzato nell'esercizio appena chiuso.



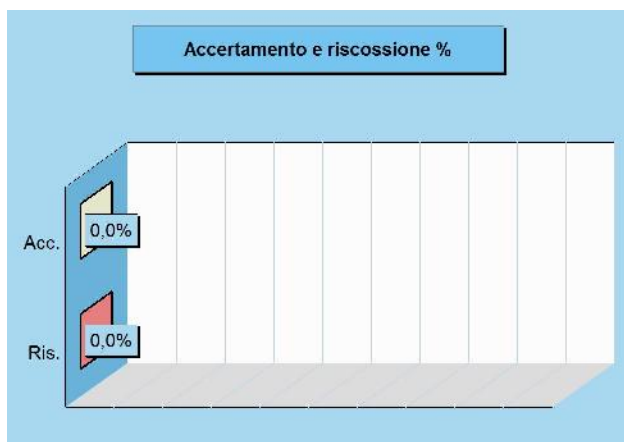
Rendiconto 2018 e tendenza in atto

Accertamenti	2017	2018
Tributi	4.020.019,62	4.123.063,89
Trasferimenti correnti	380.794,03	382.711,08
Extratributarie	883.610,57	840.960,81
Entrate C/capitale	2.043.865,45	653.148,91
Riduzioni finanziarie	0,00	298.416,87
Accensione prestiti	0,00	0,00
Anticipazioni	12.965,68	0,00
Entrate C/terzi	963.718,65	786.969,24
Totale	8.304.974,00	7.085.270,80

Stato accertamento e grado riscossione

Titolo 7	Accertamenti	Riscossioni
(intero Titolo)	0,00	0,00

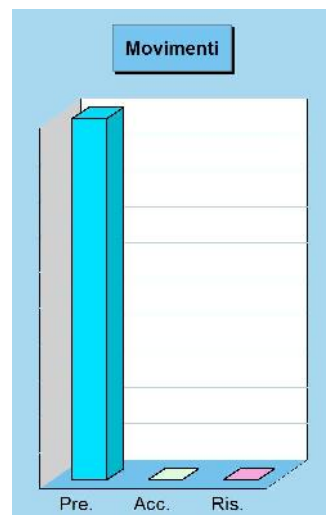
Composizione	% Accertato	% Riscosso
Anticipazioni	0,00	0,00
Totale	0,00	0,00



Movimenti contabili (competenza 2018)

Programmazione	Stanz. finali	Accertamenti	Scostam. (+/-)
Anticipazioni	(+) 500.000,00	0,00	500.000,00
Totale	500.000,00	0,00	500.000,00

Gestione	Accertamenti	Riscossioni	Scostam. (+/-)
Anticipazioni	(+) 0,00	0,00	0,00
Totale	0,00	0,00	0,00



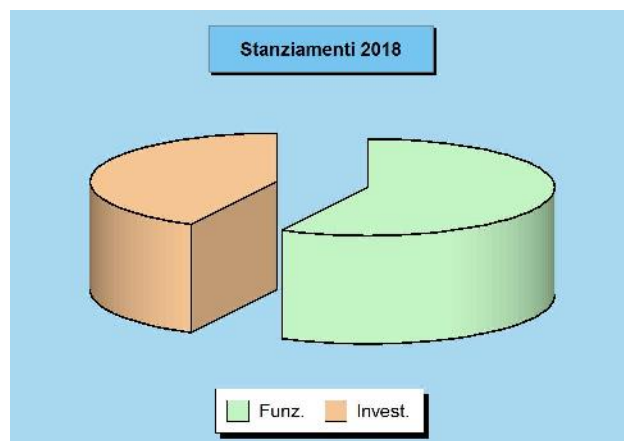
GESTIONE DELLA SPESA PER MISSIONE



Previsioni finali delle spese per missione

Le risorse destinate alle missioni e programmi

I documenti politici di strategia e di indirizzo generale, come il DUP, sono gli strumenti mediante i quali il consiglio, organo rappresentativo della collettività locale, indica i principali obiettivi da perseguire nell'immediato futuro. L'attività di indirizzo tende quindi ad assicurare un ragionevole grado di coerenza tra le scelte operate e la disponibilità effettiva di risorse. Il bilancio, costruito per missioni e programmi, associa l'obiettivo strategico con la rispettiva dotazione finanziaria. Questi stanziamenti possono subire in corso d'opera talune variazioni e correzioni per adattarli alla mutata realtà o alle esigenze sopravvenute. Il prospetto seguente mostra la situazione della spesa per missione (stanziamenti) aggiornata con le previsioni definitive di bilancio.



Parte "Funzionamento" delle Missioni - Previsione 2018

		Correnti	Rim. prestiti	Chiusura ant.	Funzionamento
1 Servizi generali	(+)	2.126.275,54	0,00	0,00	2.126.275,54
2 Giustizia	(+)	0,00	0,00	0,00	0,00
3 Ordine pubblico	(+)	367.242,98	0,00	0,00	367.242,98
4 Istruzione	(+)	446.102,67	0,00	0,00	446.102,67
5 Beni e attività culturali	(+)	168.973,10	0,00	0,00	168.973,10
6 Sport e tempo libero	(+)	133.141,05	0,00	0,00	133.141,05
7 Turismo	(+)	47.688,80	0,00	0,00	47.688,80
8 Territorio, abitazioni	(+)	143.474,05	0,00	0,00	143.474,05
9 Tutela ambiente	(+)	103.747,00	0,00	0,00	103.747,00
10 Trasporti	(+)	454.263,29	0,00	0,00	454.263,29
11 Soccorso civile	(+)	5.825,00	0,00	0,00	5.825,00
12 Sociale e famiglia	(+)	1.083.018,77	0,00	0,00	1.083.018,77
13 Salute	(+)	300.000,00	0,00	0,00	300.000,00
14 Sviluppo economico	(+)	97.670,00	0,00	0,00	97.670,00
15 Lavoro e formazione	(+)	12.600,00	0,00	0,00	12.600,00
16 Agricoltura e pesca	(+)	800,00	0,00	0,00	800,00
17 Energia	(+)	0,00	0,00	0,00	0,00
18 Relazioni con autonomie	(+)	0,00	0,00	0,00	0,00
19 Relazioni internazionali	(+)	1.700,00	0,00	0,00	1.700,00
20 Fondi e accantonamenti	(+)	176.926,58	0,00	0,00	176.926,58
50 Debito pubblico	(+)	0,00	276.600,00	0,00	276.600,00
60 Anticipazioni finanziarie	(+)	300,00	0,00	500.000,00	500.300,00
Programmazione teorica (al lordo FPV/U)		5.669.748,83	276.600,00	500.000,00	6.446.348,83

Parte "Investimento" delle Missioni - Previsione 2018

		C/Capitale	Incr. att. fin.	Investimento
1 Servizi generali	(+)	226.525,13	0,00	226.525,13
2 Giustizia	(+)	0,00	0,00	0,00
3 Ordine pubblico	(+)	25.500,00	0,00	25.500,00
4 Istruzione	(+)	648.529,12	0,00	648.529,12
5 Beni e attività culturali	(+)	150.000,00	0,00	150.000,00
6 Sport e tempo libero	(+)	105.484,50	0,00	105.484,50
7 Turismo	(+)	0,00	0,00	0,00
8 Territorio, abitazioni	(+)	30.661,14	0,00	30.661,14
9 Tutela ambiente	(+)	555.947,03	0,00	555.947,03
10 Trasporti	(+)	2.671.651,12	0,00	2.671.651,12
11 Soccorso civile	(+)	12.434,24	0,00	12.434,24
12 Sociale e famiglia	(+)	160.786,00	0,00	160.786,00
13 Salute	(+)	0,00	0,00	0,00
14 Sviluppo economico	(+)	0,00	0,00	0,00
15 Lavoro e formazione	(+)	0,00	0,00	0,00
16 Agricoltura e pesca	(+)	0,00	0,00	0,00
17 Energia	(+)	0,00	0,00	0,00
18 Relazioni con autonomie	(+)	0,00	0,00	0,00
19 Relazioni internazionali	(+)	0,00	0,00	0,00
20 Fondi e accantonamenti	(+)	155.365,95	0,00	155.365,95
50 Debito pubblico	(+)	0,00	0,00	0,00
60 Anticipazioni finanziarie	(+)	0,00	0,00	0,00
Programmazione teorica (al lordo FPV/U)		4.742.884,23	0,00	4.742.884,23

Previsioni finali per funzionamento e investimento

Il budget definitivo per missioni e programmi

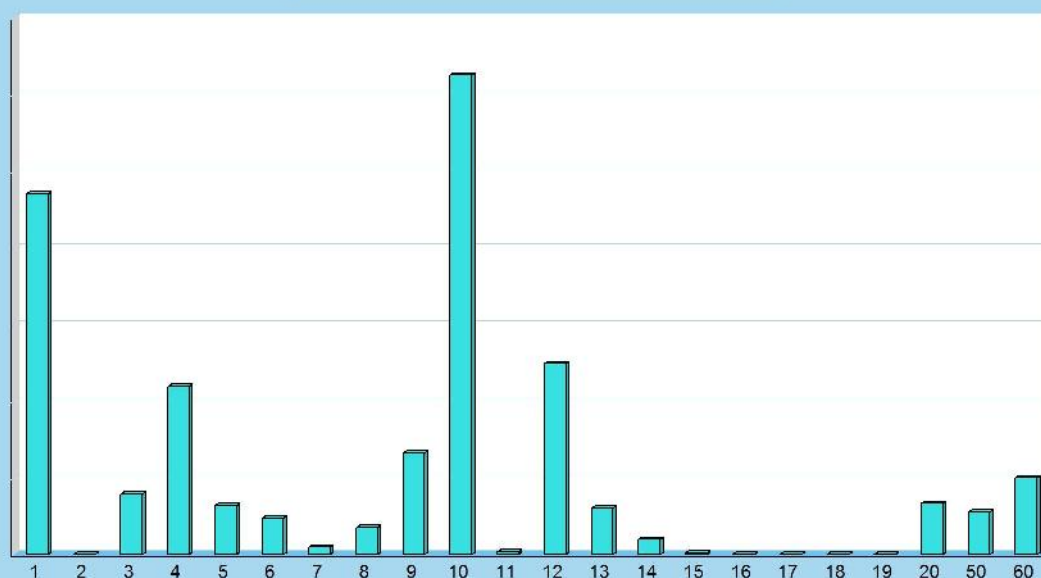
I programmi di spesa e, in particolare, i loro aggregati per "Missione", sono importanti riferimenti per misurare a fine esercizio l'efficacia dell'azione intrapresa dall'ente. È opportuno ricordare che i programmi in cui si articola la missione sono costituiti da spese di funzionamento e da investimenti. Le prime (funzionamento) comprendono gli interventi per consentire la normale erogazione dei servizi (spese correnti), per garantire la restituzione del capitale mutuato (rimborso prestiti) e le eventuali anticipazioni finanziarie aperte (anticipazioni). Il secondo tipo di spesa (investimenti) riprende invece le opere pubbliche in senso stretto (spese C/capitale) e le operazioni di sola natura finanziaria (incremento attività finanziarie). I due prospetti mostrano la situazione delle previsioni finali.



Previsioni finali delle spese per Missione 2018

		Funzionamento	Investimento	Tot. Previsto
1 Servizi generali	(+)	2.126.275,54	226.525,13	2.352.800,67
2 Giustizia	(+)	0,00	0,00	0,00
3 Ordine pubblico	(+)	367.242,98	25.500,00	392.742,98
4 Istruzione	(+)	446.102,67	648.529,12	1.094.631,79
5 Beni e attività culturali	(+)	168.973,10	150.000,00	318.973,10
6 Sport e tempo libero	(+)	133.141,05	105.484,50	238.625,55
7 Turismo	(+)	47.688,80	0,00	47.688,80
8 Territorio, abitazioni	(+)	143.474,05	30.661,14	174.135,19
9 Tutela ambiente	(+)	103.747,00	555.947,03	659.694,03
10 Trasporti	(+)	454.263,29	2.671.651,12	3.125.914,41
11 Soccorso civile	(+)	5.825,00	12.434,24	18.259,24
12 Sociale e famiglia	(+)	1.083.018,77	160.786,00	1.243.804,77
13 Salute	(+)	300.000,00	0,00	300.000,00
14 Sviluppo economico	(+)	97.670,00	0,00	97.670,00
15 Lavoro e formazione	(+)	12.600,00	0,00	12.600,00
16 Agricoltura e pesca	(+)	800,00	0,00	800,00
17 Energia	(+)	0,00	0,00	0,00
18 Relazioni con autonomie	(+)	0,00	0,00	0,00
19 Relazioni internazionali	(+)	1.700,00	0,00	1.700,00
20 Fondi e accantonamenti	(+)	176.926,58	155.365,95	332.292,53
50 Debito pubblico	(+)	276.600,00	0,00	276.600,00
60 Anticipazioni finanziarie	(+)	500.300,00	0,00	500.300,00
Programmazione teorica (al lordo FPV/U)		6.446.348,83	4.742.884,23	11.189.233,06

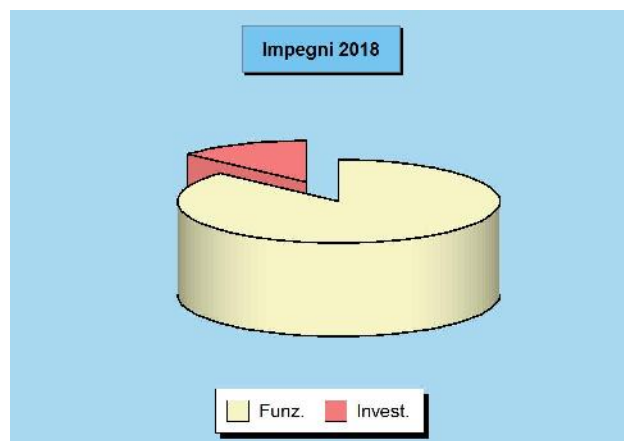
Previsioni per singola missione 2018



Impegni finali delle spese per missione

La situazione definitiva degli impegni

Ad inizio esercizio, il consiglio aveva approvato il DUP, e cioè il principale documento di pianificazione dell'attività futura. In questo contesto, erano stati identificati sia gli obiettivi generali del nuovo triennio che le risorse necessarie per il loro finanziamento. Il bilancio era stato suddiviso in programmi, poi raggruppati in missioni, a cui facevano capo i budget di spesa stanziati per rendere possibile la loro effettiva realizzazione. Nei mesi successivi, queste scelte si sono tradotte in attività di gestione che hanno comportato l'assunzione degli impegni di spesa. I prospetti riportano la situazione definitiva degli impegni per singola missione (aggregato di programmi) suddivisi nelle componenti destinate al funzionamento e agli interventi d'investimento.



Parte "Funzionamento" delle Missioni - Impegni 2018

		Correnti	Rim.prestiti	Chiusura ant.	Funzionamento
1 Servizi generali	(+)	1.925.809,18	0,00	0,00	1.925.809,18
2 Giustizia	(+)	0,00	0,00	0,00	0,00
3 Ordine pubblico	(+)	319.506,12	0,00	0,00	319.506,12
4 Istruzione	(+)	431.376,70	0,00	0,00	431.376,70
5 Beni e attività culturali	(+)	167.175,12	0,00	0,00	167.175,12
6 Sport e tempo libero	(+)	129.197,39	0,00	0,00	129.197,39
7 Turismo	(+)	39.812,26	0,00	0,00	39.812,26
8 Territorio, abitazioni	(+)	120.974,31	0,00	0,00	120.974,31
9 Tutela ambiente	(+)	97.822,61	0,00	0,00	97.822,61
10 Trasporti	(+)	445.126,95	0,00	0,00	445.126,95
11 Soccorso civile	(+)	5.725,00	0,00	0,00	5.725,00
12 Sociale e famiglia	(+)	924.484,97	0,00	0,00	924.484,97
13 Salute	(+)	300.000,00	0,00	0,00	300.000,00
14 Sviluppo economico	(+)	94.617,66	0,00	0,00	94.617,66
15 Lavoro e formazione	(+)	12.574,17	0,00	0,00	12.574,17
16 Agricoltura e pesca	(+)	700,00	0,00	0,00	700,00
17 Energia	(+)	0,00	0,00	0,00	0,00
18 Relazioni con autonomie	(+)	0,00	0,00	0,00	0,00
19 Relazioni internazionali	(+)	1.700,00	0,00	0,00	1.700,00
20 Fondi e accantonamenti	(+)	0,00	0,00	0,00	0,00
50 Debito pubblico	(+)	0,00	276.355,03	0,00	276.355,03
60 Anticipazioni finanziarie	(+)	0,00	0,00	0,00	0,00
Impegni complessivi		5.016.602,44	276.355,03	0,00	5.292.957,47

Parte "Investimento" delle Missioni - Impegni 2018

		C/Capitale	Incr. att. fin.	Investimento
1 Servizi generali	(+)	86.265,65	0,00	86.265,65
2 Giustizia	(+)	0,00	0,00	0,00
3 Ordine pubblico	(+)	5.221,60	0,00	5.221,60
4 Istruzione	(+)	69.618,85	0,00	69.618,85
5 Beni e attività culturali	(+)	146.251,79	0,00	146.251,79
6 Sport e tempo libero	(+)	58.797,41	0,00	58.797,41
7 Turismo	(+)	0,00	0,00	0,00
8 Territorio, abitazioni	(+)	13.486,51	0,00	13.486,51
9 Tutela ambiente	(+)	165.185,98	0,00	165.185,98
10 Trasporti	(+)	247.415,66	0,00	247.415,66
11 Soccorso civile	(+)	0,00	0,00	0,00
12 Sociale e famiglia	(+)	14.286,00	0,00	14.286,00
13 Salute	(+)	0,00	0,00	0,00
14 Sviluppo economico	(+)	0,00	0,00	0,00
15 Lavoro e formazione	(+)	0,00	0,00	0,00
16 Agricoltura e pesca	(+)	0,00	0,00	0,00
17 Energia	(+)	0,00	0,00	0,00
18 Relazioni con autonomie	(+)	0,00	0,00	0,00
19 Relazioni internazionali	(+)	0,00	0,00	0,00
20 Fondi e accantonamenti	(+)	0,00	0,00	0,00
50 Debito pubblico	(+)	0,00	0,00	0,00
60 Anticipazioni finanziarie	(+)	0,00	0,00	0,00
Impegni complessivi		806.529,45	0,00	806.529,45

Impegni per funzionamento e investimento

La composizione della spesa impegnata

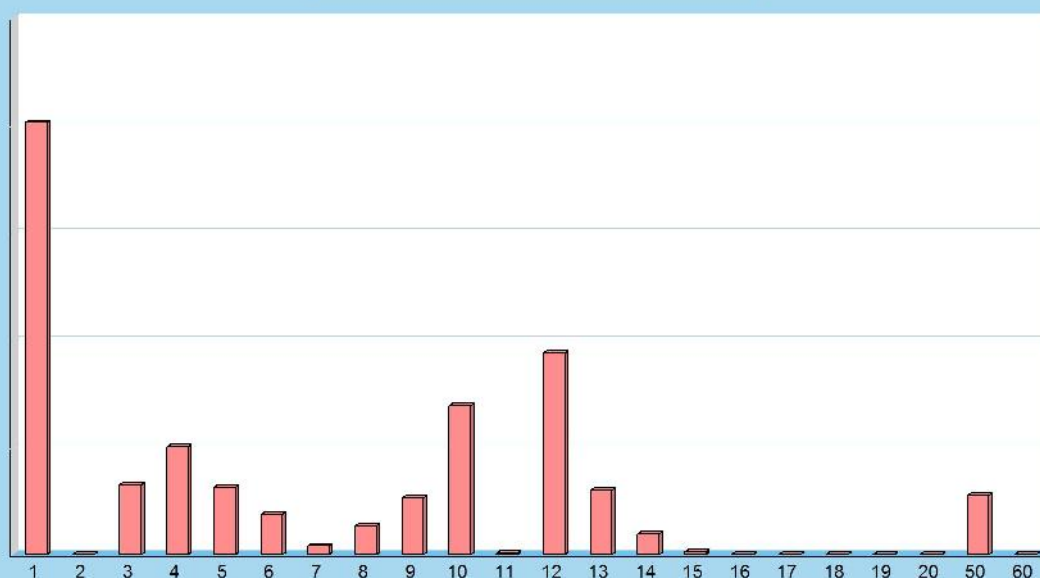
Lo stato di realizzazione degli impegni relativi a missioni e programmi dipende dalla composizione dell'intervento. Una forte componente di spesa per investimento non attuata per la mancata concessione del finanziamento, ad esempio, non indicherà alcun impegno producendo una apparente contrazione del grado di realizzazione. La stessa situazione si verifica quando la spesa già prevista e finanziata non è impegnata nell'esercizio ma è imputata in un anno diverso per effetto dalla mancata immediata esigibilità (FPV attivato). Negli argomenti che poi descriveranno lo stato di realizzazione della spesa per singola missione, infatti, l'impegno non sarà più accostato alla previsione ma al medesimo importo depurato dalla quota non impegnabile (al netto FPV/U).



Impegni delle spese per Missione 2018

		Funzionamento	Investimento	Tot. Impegnato
1 Servizi generali	(+)	1.925.809,18	86.265,65	2.012.074,83
2 Giustizia	(+)	0,00	0,00	0,00
3 Ordine pubblico	(+)	319.506,12	5.221,60	324.727,72
4 Istruzione	(+)	431.376,70	69.618,85	500.995,55
5 Beni e attività culturali	(+)	167.175,12	146.251,79	313.426,91
6 Sport e tempo libero	(+)	129.197,39	58.797,41	187.994,80
7 Turismo	(+)	39.812,26	0,00	39.812,26
8 Territorio, abitazioni	(+)	120.974,31	13.486,51	134.460,82
9 Tutela ambiente	(+)	97.822,61	165.185,98	263.008,59
10 Trasporti	(+)	445.126,95	247.415,66	692.542,61
11 Soccorso civile	(+)	5.725,00	0,00	5.725,00
12 Sociale e famiglia	(+)	924.484,97	14.286,00	938.770,97
13 Salute	(+)	300.000,00	0,00	300.000,00
14 Sviluppo economico	(+)	94.617,66	0,00	94.617,66
15 Lavoro e formazione	(+)	12.574,17	0,00	12.574,17
16 Agricoltura e pesca	(+)	700,00	0,00	700,00
17 Energia	(+)	0,00	0,00	0,00
18 Relazioni con autonomie	(+)	0,00	0,00	0,00
19 Relazioni internazionali	(+)	1.700,00	0,00	1.700,00
20 Fondi e accantonamenti	(+)	0,00	0,00	0,00
50 Debito pubblico	(+)	276.355,03	0,00	276.355,03
60 Anticipazioni finanziarie	(+)	0,00	0,00	0,00
		Impegni complessivi	5.292.957,47	806.529,45
				6.099.486,92


Impegni per singola missione 2018



Pagamenti finali delle spese per missione

La situazione finale dei pagamenti

L'impegno della spesa è solo il primo passo verso la realizzazione del progetto di acquisto di beni e servizi o di realizzazione dell'opera. Bisogna innanzi tutto notare che la velocità di pagamento della spesa, successiva all'assunzione dell'impegno, non dipende solo dalla rapidità dell'ente di portare a conclusione il procedimento amministrativo ma è anche influenzata da fattori esterni. I vincoli posti degli obiettivi di finanza pubblica o il ritardo nell'erogazione dei trasferimenti possono rallentare il normale decorso del procedimento. In generale, le spese di funzionamento hanno tempi di esborso più rapidi mentre quelle in C/capitale sono influenzate dal tipo di finanziamento e dalla velocità d'incasso del credito. Il prospetto riporta l'entità dei pagamenti per missione.



Parte "Funzionamento" delle Missioni - Pagamenti 2018

		Correnti	Rim.prestiti	Chiusura ant.	Funzionamento
1 Servizi generali	(+)	1.775.350,15	0,00	0,00	1.775.350,15
2 Giustizia	(+)	0,00	0,00	0,00	0,00
3 Ordine pubblico	(+)	268.422,26	0,00	0,00	268.422,26
4 Istruzione	(+)	294.345,13	0,00	0,00	294.345,13
5 Beni e attività culturali	(+)	129.786,33	0,00	0,00	129.786,33
6 Sport e tempo libero	(+)	106.943,21	0,00	0,00	106.943,21
7 Turismo	(+)	10.878,12	0,00	0,00	10.878,12
8 Territorio, abitazioni	(+)	115.520,14	0,00	0,00	115.520,14
9 Tutela ambiente	(+)	60.072,06	0,00	0,00	60.072,06
10 Trasporti	(+)	338.727,84	0,00	0,00	338.727,84
11 Soccorso civile	(+)	1.725,00	0,00	0,00	1.725,00
12 Sociale e famiglia	(+)	638.735,11	0,00	0,00	638.735,11
13 Salute	(+)	233.630,15	0,00	0,00	233.630,15
14 Sviluppo economico	(+)	89.532,09	0,00	0,00	89.532,09
15 Lavoro e formazione	(+)	9.634,58	0,00	0,00	9.634,58
16 Agricoltura e pesca	(+)	0,00	0,00	0,00	0,00
17 Energia	(+)	0,00	0,00	0,00	0,00
18 Relazioni con autonomie	(+)	0,00	0,00	0,00	0,00
19 Relazioni internazionali	(+)	0,00	0,00	0,00	0,00
20 Fondi e accantonamenti	(+)	0,00	0,00	0,00	0,00
50 Debito pubblico	(+)	0,00	276.355,03	0,00	276.355,03
60 Anticipazioni finanziarie	(+)	0,00	0,00	0,00	0,00
Pagamenti complessivi		4.073.302,17	276.355,03	0,00	4.349.657,20

Parte "Investimento" delle Missioni - Pagamenti 2018

		C/Capitale	Incr. att. fin.	Investimento
1 Servizi generali	(+)	23.019,92	0,00	23.019,92
2 Giustizia	(+)	0,00	0,00	0,00
3 Ordine pubblico	(+)	0,00	0,00	0,00
4 Istruzione	(+)	30.015,97	0,00	30.015,97
5 Beni e attività culturali	(+)	86.286,96	0,00	86.286,96
6 Sport e tempo libero	(+)	17.561,41	0,00	17.561,41
7 Turismo	(+)	0,00	0,00	0,00
8 Territorio, abitazioni	(+)	0,00	0,00	0,00
9 Tutela ambiente	(+)	142.196,31	0,00	142.196,31
10 Trasporti	(+)	143.107,34	0,00	143.107,34
11 Soccorso civile	(+)	0,00	0,00	0,00
12 Sociale e famiglia	(+)	12.847,00	0,00	12.847,00
13 Salute	(+)	0,00	0,00	0,00
14 Sviluppo economico	(+)	0,00	0,00	0,00
15 Lavoro e formazione	(+)	0,00	0,00	0,00
16 Agricoltura e pesca	(+)	0,00	0,00	0,00
17 Energia	(+)	0,00	0,00	0,00
18 Relazioni con autonomie	(+)	0,00	0,00	0,00
19 Relazioni internazionali	(+)	0,00	0,00	0,00
20 Fondi e accantonamenti	(+)	0,00	0,00	0,00
50 Debito pubblico	(+)	0,00	0,00	0,00
60 Anticipazioni finanziarie	(+)	0,00	0,00	0,00
Pagamenti complessivi		455.034,91	0,00	455.034,91

Pagamenti per funzionamento e investimento

La composizione della spesa pagata

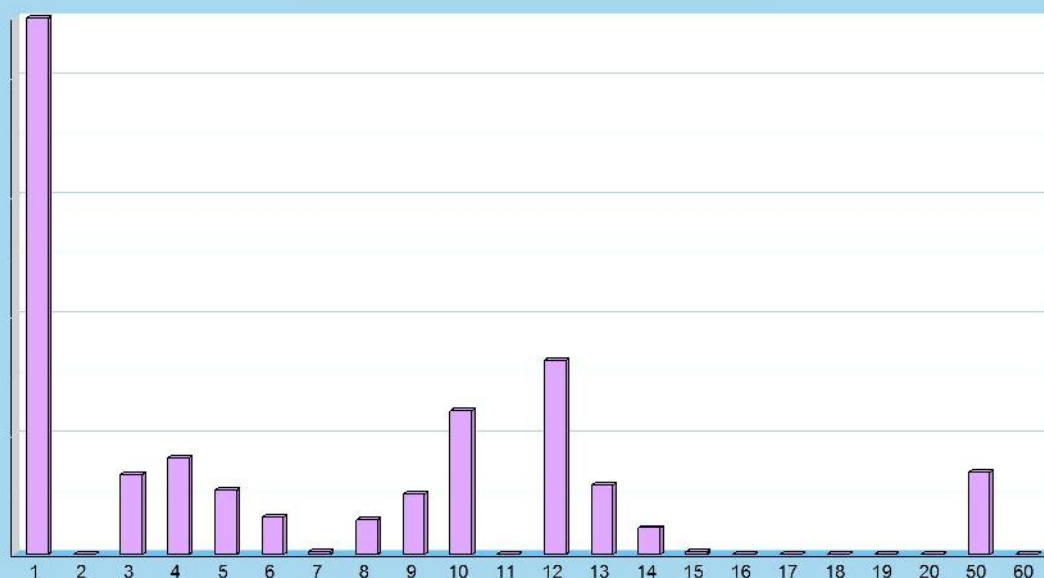
La legge individua i tempi di riferimento dei pagamenti effettuati a titolo di corrispettivo monetario per le transazioni commerciali che derivano da contratti tra imprese e PA e che comportano la consegna di merci o la prestazione di servizi contro il pagamento di un prezzo. L'ente, infatti, dovrebbe pagare i propri fornitori entro 30 giorni dalla data di ricevimento della fattura, termine che può essere allungato a 60 giorni con l'accordo scritto del creditore. È solo il caso di notare che nelle transazioni tra imprese private, è consentito alle parti di pattuire termini di pagamento superiori purché stabiliti per iscritto e non gravemente iniqui per il creditore, pena la nullità della clausola in deroga. I prospetti mostrano la composizione dei pagamenti per ciascuna missione.



Pagamenti delle spese per Missioni 2018

		Funzionamento	Investimento	Tot. Pagato
1 Servizi generali	(+)	1.775.350,15	23.019,92	1.798.370,07
2 Giustizia	(+)	0,00	0,00	0,00
3 Ordine pubblico	(+)	268.422,26	0,00	268.422,26
4 Istruzione	(+)	294.345,13	30.015,97	324.361,10
5 Beni e attività culturali	(+)	129.786,33	86.286,96	216.073,29
6 Sport e tempo libero	(+)	106.943,21	17.561,41	124.504,62
7 Turismo	(+)	10.878,12	0,00	10.878,12
8 Territorio, abitazioni	(+)	115.520,14	0,00	115.520,14
9 Tutela ambiente	(+)	60.072,06	142.196,31	202.268,37
10 Trasporti	(+)	338.727,84	143.107,34	481.835,18
11 Soccorso civile	(+)	1.725,00	0,00	1.725,00
12 Sociale e famiglia	(+)	638.735,11	12.847,00	651.582,11
13 Salute	(+)	233.630,15	0,00	233.630,15
14 Sviluppo economico	(+)	89.532,09	0,00	89.532,09
15 Lavoro e formazione	(+)	9.634,58	0,00	9.634,58
16 Agricoltura e pesca	(+)	0,00	0,00	0,00
17 Energia	(+)	0,00	0,00	0,00
18 Relazioni con autonomie	(+)	0,00	0,00	0,00
19 Relazioni internazionali	(+)	0,00	0,00	0,00
20 Fondi e accantonamenti	(+)	0,00	0,00	0,00
50 Debito pubblico	(+)	276.355,03	0,00	276.355,03
60 Anticipazioni finanziarie	(+)	0,00	0,00	0,00
		Pagamenti complessivi	4.349.657,20	455.034,91
				4.804.692,11

Pagamenti per singola missione 2018



Stato di realizzazione delle spese per missione

L'andamento degli impegni per missione

L'esito finanziario della programmazione è influenzato dai risultati conseguiti dalle componenti di ogni singola missione con i relativi programmi, e cioè il fabbisogno per il funzionamento, che comprende le spese correnti, la restituzione dei debiti e la chiusura delle anticipazioni, unitamente alle risorse per gli investimenti, che raggruppano le spese in C/capitale e l'incremento delle attività finanziarie. Si tratta di comparti che seguono modalità operative e regole molto diverse. Ad esempio, l'applicazione del principio di imputazione della spesa nell'esercizio in cui questa sarà esigibile richiede l'attivazione della tecnica del fondo pluriennale, con il conseguente stanziamento in uscita di altrettante poste denominate *Fondo pluriennale* (FPV/U) non soggette ad impegno e la formazione di altrettante economie (stanziamenti non impegnati). Il seguente prospetto, per neutralizzare questo fenomeno e rendere più veritiero il calcolo dello stato di realizzazione, riporta gli stanziamenti di spesa al netto dell'eventuale fondo pluriennale presente tra le uscite.

Stato di realizzazione effettivo (al netto FPV/U) delle spese per Missioni 2018

		Stanziamenti (+)	FPV/U (-)	Stanz. netti	Impegni	% Impegnato
Servizi generali	Funz.	2.126.275,54	134.839,94	1.991.435,60	1.925.809,18	90,57%
	Invest.	226.525,13	101.060,09	125.465,04	86.265,65	38,08%
Giustizia	Funz.	0,00	0,00	0,00	0,00	-
	Invest.	0,00	0,00	0,00	0,00	-
Ordine pubblico	Funz.	367.242,98	0,00	367.242,98	319.506,12	87,00%
	Invest.	25.500,00	19.999,65	5.500,35	5.221,60	20,48%
Istruzione	Funz.	446.102,67	0,00	446.102,67	431.376,70	96,70%
	Invest.	648.529,12	116.904,24	531.624,88	69.618,85	10,73%
Cultura	Funz.	168.973,10	0,00	168.973,10	167.175,12	98,94%
	Invest.	150.000,00	2.854,81	147.145,19	146.251,79	97,50%
Sport	Funz.	133.141,05	0,00	133.141,05	129.197,39	97,04%
	Invest.	105.484,50	11.990,16	93.494,34	58.797,41	55,74%
Turismo	Funz.	47.688,80	0,00	47.688,80	39.812,26	83,48%
	Invest.	0,00	0,00	0,00	0,00	-
Territorio	Funz.	143.474,05	20.954,05	122.520,00	120.974,31	84,32%
	Invest.	30.661,14	13.291,22	17.369,92	13.486,51	43,99%
Tutela ambiente	Funz.	103.747,00	0,00	103.747,00	97.822,61	94,29%
	Invest.	555.947,03	260.113,33	295.833,70	165.185,98	29,71%
Trasporti	Funz.	454.263,29	0,00	454.263,29	445.126,95	97,99%
	Invest.	2.671.651,12	630.819,13	2.040.831,99	247.415,66	9,26%
Soccorso civile	Funz.	5.825,00	0,00	5.825,00	5.725,00	98,28%
	Invest.	12.434,24	12.434,24	0,00	0,00	-
Sociale e famiglia	Funz.	1.083.018,77	0,00	1.083.018,77	924.484,97	85,36%
	Invest.	160.786,00	99.000,00	61.786,00	14.286,00	8,89%
Salute	Funz.	300.000,00	0,00	300.000,00	300.000,00	100,00%
	Invest.	0,00	0,00	0,00	0,00	-
Sviluppo economico	Funz.	97.670,00	0,00	97.670,00	94.617,66	96,87%
	Invest.	0,00	0,00	0,00	0,00	-
Lavoro e formazione	Funz.	12.600,00	0,00	12.600,00	12.574,17	99,80%
	Invest.	0,00	0,00	0,00	0,00	-
Agricoltura e pesca	Funz.	800,00	0,00	800,00	700,00	87,50%
	Invest.	0,00	0,00	0,00	0,00	-
Energia	Funz.	0,00	0,00	0,00	0,00	-
	Invest.	0,00	0,00	0,00	0,00	-
Relaz. con autonomie	Funz.	0,00	0,00	0,00	0,00	-
	Invest.	0,00	0,00	0,00	0,00	-
Relaz. internazionali	Funz.	1.700,00	0,00	1.700,00	1.700,00	100,00%
	Invest.	0,00	0,00	0,00	0,00	-
Fondi	Funz.	176.926,58	0,00	176.926,58	0,00	-
	Invest.	155.365,95	0,00	155.365,95	0,00	-
Debito pubblico	Funz.	276.600,00	0,00	276.600,00	276.355,03	99,91%
	Invest.	0,00	0,00	0,00	0,00	-
Anticipazioni	Funz.	500.300,00	0,00	500.300,00	0,00	-
	Invest.	0,00	0,00	0,00	0,00	-

Grado di ultimazione delle missioni

L'andamento dei pagamenti per missione

Lo stato di realizzazione è forse l'indice più semplice per valutare l'efficacia della programmazione. La tabella precedente, infatti, forniva un'immagine immediata sul volume di risorse attivate nell'esercizio per finanziare le missioni. I dati della colonna degli impegni offrivano adeguate informazioni sul valore degli interventi assunti nel bilancio corrente e negli investimenti. Ma la contabilità espone anche un altro elemento, seppure di minor peso, che diventa utile per valutare l'andamento della gestione, e cioè il grado di ultimazione delle missioni, inteso come il rapporto tra gli impegni di spesa ed i relativi pagamenti effettuati nello stesso esercizio. In una congiuntura economica dove non è sempre facile disporre di liquidità, la velocità nei pagamenti è un indice della presenza o meno di questo elemento di possibile criticità. La capacità di ultimare il procedimento fino al completo pagamento delle obbligazioni può diventare, soprattutto per quanto riguarda la spesa corrente, un'informazione significativa.

Grado di ultimazione delle spese per Missioni 2018

		Stanz. netti	Impegni	Pagamenti	% Pagato
Servizi generali	Funz.	1.991.435,60	1.925.809,18	1.775.350,15	92,19%
	Invest.	125.465,04	86.265,65	23.019,92	26,68%
Giustizia	Funz.	0,00	0,00	0,00	-
	Invest.	0,00	0,00	0,00	-
Ordine pubblico	Funz.	367.242,98	319.506,12	268.422,26	84,01%
	Invest.	5.500,35	5.221,60	0,00	-
Istruzione	Funz.	446.102,67	431.376,70	294.345,13	68,23%
	Invest.	531.624,88	69.618,85	30.015,97	43,11%
Cultura	Funz.	168.973,10	167.175,12	129.786,33	77,63%
	Invest.	147.145,19	146.251,79	86.286,96	59,00%
Sport	Funz.	133.141,05	129.197,39	106.943,21	82,78%
	Invest.	93.494,34	58.797,41	17.561,41	29,87%
Turismo	Funz.	47.688,80	39.812,26	10.878,12	27,32%
	Invest.	0,00	0,00	0,00	-
Territorio	Funz.	122.520,00	120.974,31	115.520,14	95,49%
	Invest.	17.369,92	13.486,51	0,00	-
Tutela ambiente	Funz.	103.747,00	97.822,61	60.072,06	61,41%
	Invest.	295.833,70	165.185,98	142.196,31	86,08%
Trasporti	Funz.	454.263,29	445.126,95	338.727,84	76,10%
	Invest.	2.040.831,99	247.415,66	143.107,34	57,84%
Soccorso civile	Funz.	5.825,00	5.725,00	1.725,00	30,13%
	Invest.	0,00	0,00	0,00	-
Sociale e famiglia	Funz.	1.083.018,77	924.484,97	638.735,11	69,09%
	Invest.	61.786,00	14.286,00	12.847,00	89,93%
Salute	Funz.	300.000,00	300.000,00	233.630,15	77,88%
	Invest.	0,00	0,00	0,00	-
Sviluppo economico	Funz.	97.670,00	94.617,66	89.532,09	94,63%
	Invest.	0,00	0,00	0,00	-
Lavoro e formazione	Funz.	12.600,00	12.574,17	9.634,58	76,62%
	Invest.	0,00	0,00	0,00	-
Agricoltura e pesca	Funz.	800,00	700,00	0,00	-
	Invest.	0,00	0,00	0,00	-
Energia	Funz.	0,00	0,00	0,00	-
	Invest.	0,00	0,00	0,00	-
Relaz. con autonomie	Funz.	0,00	0,00	0,00	-
	Invest.	0,00	0,00	0,00	-
Relaz. internazionali	Funz.	1.700,00	1.700,00	0,00	-
	Invest.	0,00	0,00	0,00	-
Fondi	Funz.	176.926,58	0,00	0,00	-
	Invest.	155.365,95	0,00	0,00	-
Debito pubblico	Funz.	276.600,00	276.355,03	276.355,03	100,00%
	Invest.	0,00	0,00	0,00	-
Anticipazioni	Funz.	500.300,00	0,00	0,00	-
	Invest.	0,00	0,00	0,00	-



STATO DI ATTUAZIONE DELLE SINGOLE MISSIONI



Servizi generali e istituzionali

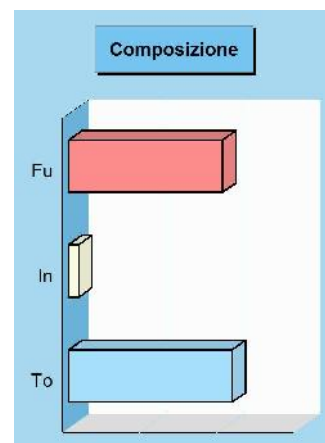
Missione 01 e relativi programmi

Rientrano nelle finalità di questa missione, articolata in programmi, gli interventi di amministrazione e per il funzionamento dei servizi generali, dei servizi statistici e informativi, delle attività di sviluppo in un'ottica di *governance* e partenariato, compresa la comunicazione istituzionale. Appartengono alla missione gli obiettivi di amministrazione, funzionamento e supporto agli organi esecutivi e legislativi, l'amministrazione e il corretto funzionamento dei servizi di pianificazione economica e delle attività per gli affari e i servizi finanziari e fiscali, compresa la gestione del personale. I prospetti seguenti, con i grafici accostati, mostrano la situazione aggiornata dello stanziamento destinato alla missione insieme al relativo stato di realizzazione e grado di ultimazione.



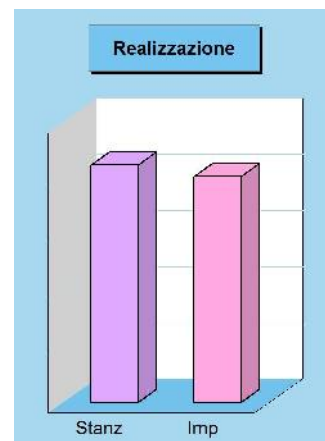
Composizione contabile della Missione 2018

Previsioni di competenza		Funzionam.	Investim.	Totale
Correnti	(+)	2.126.275,54	-	
In conto capitale	(+)	-	226.525,13	
Attività finanziarie	(+)	-	0,00	
Rimborso prestiti	(+)	0,00	-	
Chiusura anticipazioni	(+)	0,00	-	
Totale (al lordo FPV)	(+)	2.126.275,54	226.525,13	2.352.800,67
FPV per spese correnti (FPV/U)	(-)	134.839,94	-	
FPV per spese in C/cap (FPV/U)	(-)	-	101.060,09	
Programmazione effettiva		1.991.435,60	125.465,04	2.116.900,64




Stato di realizzazione della Missione 2018

Destinazione della spesa		Stanziamenti	Impegni	% Impegnato
Correnti	(+)	2.126.275,54	1.925.809,18	
In conto capitale	(+)	226.525,13	86.265,65	
Attività finanziarie	(+)	0,00	0,00	
Rimborso prestiti	(+)	0,00	0,00	
Chiusura anticipazioni	(+)	0,00	0,00	
Totale (al lordo FPV)	(+)	2.352.800,67	2.012.074,83	85,52%
FPV per spese correnti (FPV/U)	(-)	134.839,94	-	
FPV per spese in C/cap (FPV/U)	(-)	101.060,09	-	
Programmazione effettiva		2.116.900,64	2.012.074,83	95,05%



Grado di ultimazione della Missione 2018

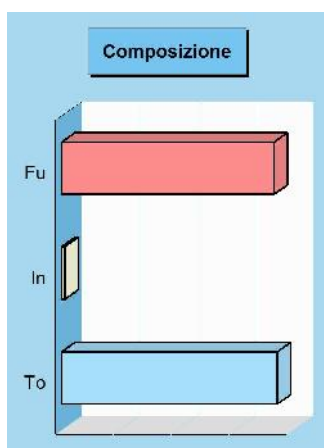
Destinazione della spesa		Impegni	Pagamenti	% Pagato
Correnti	(+)	1.925.809,18	1.775.350,15	
In conto capitale	(+)	86.265,65	23.019,92	
Attività finanziarie	(+)	0,00	0,00	
Rimborso prestiti	(+)	0,00	0,00	
Chiusura anticipazioni	(+)	0,00	0,00	
Totale (al lordo FPV)	(+)	2.012.074,83	1.798.370,07	89,38%
FPV per spese correnti (FPV/U)	(-)	-	-	
FPV per spese in C/cap (FPV/U)	(-)	-	-	
Programmazione effettiva		2.012.074,83	1.798.370,07	89,38%



Ordine pubblico e sicurezza

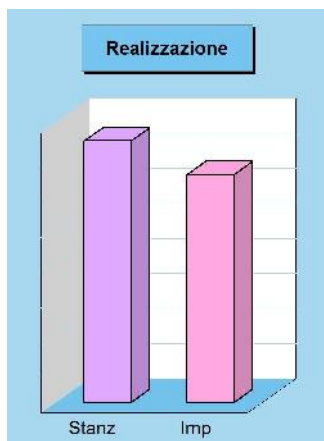
Missione 03 e relativi programmi

L'attività di programmazione connessa all'esercizio di questa missione è legata all'esercizio delle attribuzioni di amministrazione e funzionamento delle attività collegate all'ordine pubblico e alla sicurezza a livello locale, alla polizia locale, commerciale ed amministrativa. Sono incluse in questo contesto le attività di supporto alla programmazione, al coordinamento e al monitoraggio delle relative politiche, oltre le forme di collaborazione con altre forze di polizia presenti sul territorio. Le competenze della polizia locale consistono nella attivazione di servizi e provvedimenti destinati alla difesa degli interessi pubblici meritevoli di tutela. I prospetti mostrano lo stanziamento aggiornato della missione con il relativo stato di realizzazione e grado d'ultimazione.



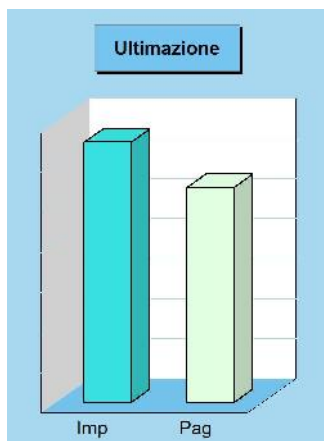
Composizione contabile della Missione 2018

Previsioni di competenza		Funzionam.	Investim.	Totale
Correnti	(+)	367.242,98	-	
In conto capitale	(+)	-	25.500,00	
Attività finanziarie	(+)	-	0,00	
Rimborso prestiti	(+)	0,00	-	
Chiusura anticipazioni	(+)	0,00	-	
Totale (al lordo FPV)	(+)	367.242,98	25.500,00	392.742,98
FPV per spese correnti (FPV/U)	(-)	0,00	-	
FPV per spese in C/cap (FPV/U)	(-)	-	19.999,65	
Programmazione effettiva		367.242,98	5.500,35	372.743,33



Stato di realizzazione della Missione 2018

Destinazione della spesa		Stanzamenti	Impegni	% Impegnato
Correnti	(+)	367.242,98	319.506,12	
In conto capitale	(+)	25.500,00	5.221,60	
Attività finanziarie	(+)	0,00	0,00	
Rimborso prestiti	(+)	0,00	0,00	
Chiusura anticipazioni	(+)	0,00	0,00	
Totale (al lordo FPV)	(+)	392.742,98	324.727,72	82,68
FPV per spese correnti (FPV/U)	(-)	0,00	-	
FPV per spese C/cap (FPV/U)	(-)	19.999,65	-	
Programmazione effettiva		372.743,33	324.727,72	87,12



Grado di ultimazione della Missione 2018

Destinazione della spesa		Impegni	Pagamenti	% Pagato
Correnti	(+)	319.506,12	268.422,26	
In conto capitale	(+)	5.221,60	0,00	
Attività finanziarie	(+)	0,00	0,00	
Rimborso prestiti	(+)	0,00	0,00	
Chiusura anticipazioni	(+)	0,00	0,00	
Totale (al lordo FPV)	(+)	324.727,72	268.422,26	82,66
FPV per spese correnti (FPV/U)	(-)	-	-	
FPV per spese C/cap (FPV/U)	(-)	-	-	
Programmazione effettiva		324.727,72	268.422,26	82,66

Istruzione e diritto allo studio

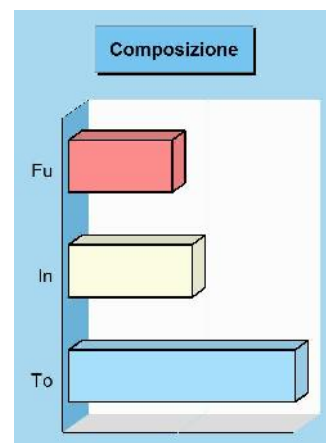
Missione 04 e relativi programmi

La programmazione in tema di diritto allo studio abbraccia il funzionamento e l'erogazione di istruzione di qualunque ordine e grado per l'obbligo formativo e dei vari servizi connessi, come l'assistenza scolastica, il trasporto e la refezione, ivi inclusi gli interventi per l'edilizia scolastica e l'edilizia residenziale per il diritto allo studio. Sono incluse in questo contesto anche le attività di supporto alla programmazione, al coordinamento e al monitoraggio delle politiche per l'istruzione. Si tratta, pertanto, di ambiti operativi finalizzati a rendere effettivo il diritto allo studio. I prospetti di seguito riportati, con i corrispondenti grafici, mostrano la situazione aggiornata dello stanziamento destinato alla missione insieme al relativo stato di realizzazione e grado di ultimazione.



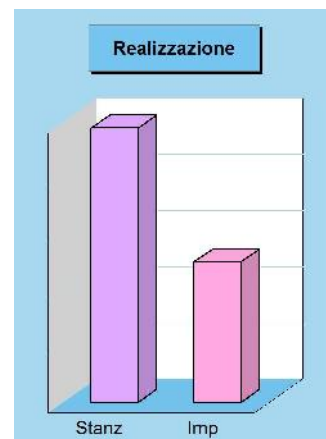
Composizione contabile della Missione 2018

Previsioni di competenza		Funzionam.	Investim.	Totale
Correnti	(+)	446.102,67	-	
In conto capitale	(+)	-	648.529,12	
Attività finanziarie	(+)	-	0,00	
Rimborso prestiti	(+)	0,00	-	
Chiusura anticipazioni	(+)	0,00	-	
Totale (al lordo FPV) (+)		446.102,67	648.529,12	1.094.631,79
FPV per spese correnti (FPV/U) (-)		0,00	-	
FPV per spese in C/cap (FPV/U) (-)		-	116.904,24	
Programmazione effettiva		446.102,67	531.624,88	977.727,55




Stato di realizzazione della Missione 2018

Destinazione della spesa		Stanzamenti	Impegni	% Impegnato
Correnti	(+)	446.102,67	431.376,70	
In conto capitale	(+)	648.529,12	69.618,85	
Attività finanziarie	(+)	0,00	0,00	
Rimborso prestiti	(+)	0,00	0,00	
Chiusura anticipazioni	(+)	0,00	0,00	
Totale (al lordo FPV) (+)		1.094.631,79	500.995,55	45,77%
FPV per spese correnti (FPV/U) (-)		0,00	-	
FPV per spese in C/cap (FPV/U) (-)		116.904,24	-	
Programmazione effettiva		977.727,55	500.995,55	51,24%



Grado di ultimazione della Missione 2018

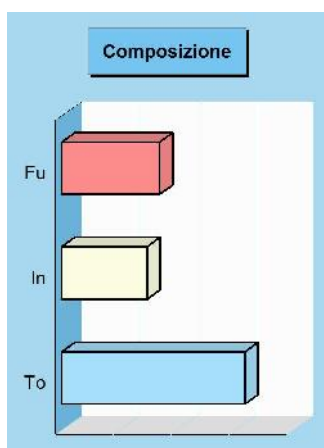
Destinazione della spesa		Impegni	Pagamenti	% Pagato
Correnti	(+)	431.376,70	294.345,13	
In conto capitale	(+)	69.618,85	30.015,97	
Attività finanziarie	(+)	0,00	0,00	
Rimborso prestiti	(+)	0,00	0,00	
Chiusura anticipazioni	(+)	0,00	0,00	
Totale (al lordo FPV) (+)		500.995,55	324.361,10	64,74%
FPV per spese correnti (FPV/U) (-)		-	-	
FPV per spese in C/cap (FPV/U) (-)		-	-	
Programmazione effettiva		500.995,55	324.361,10	64,74%



Valorizzazione beni e attiv. culturali

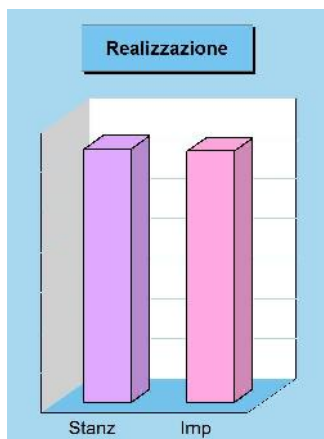
Missione 05 e relativi programmi

Appartengono alla missione, suddivisa nei corrispondenti programmi, l'amministrazione e il funzionamento delle prestazioni di tutela e sostegno, di ristrutturazione e manutenzione, dei beni di interesse storico, artistico e culturale e del patrimonio archeologico e architettonico. Rientrano nel campo l'amministrazione, il funzionamento e l'erogazione di servizi culturali, con il sostegno alle strutture e attività culturali non finalizzate al turismo, incluso quindi il supporto alla programmazione, al coordinamento e al monitoraggio delle relative politiche. I prospetti seguenti, con i corrispondenti grafici, mostrano la situazione aggiornata dello stanziamento destinato alla missione insieme al relativo stato di realizzazione e il grado di ultimazione.



Composizione contabile della Missione 2018

Previsioni di competenza		Funzionam.	Investim.	Totale
Correnti	(+)	168.973,10	-	
In conto capitale	(+)	-	150.000,00	
Attività finanziarie	(+)	-	0,00	
Rimborso prestiti	(+)	0,00	-	
Chiusura anticipazioni	(+)	0,00	-	
Totale (al lordo FPV) (+)		168.973,10	150.000,00	318.973,10
FPV per spese correnti (FPV/U)	(-)	0,00	-	
FPV per spese in C/cap (FPV/U)	(-)	-	2.854,81	
Programmazione effettiva		168.973,10	147.145,19	316.118,29

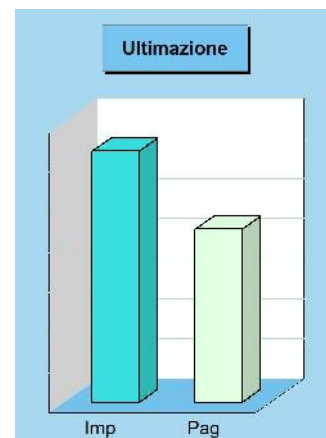


Stato di realizzazione della Missione 2018

Destinazione della spesa		Stanziamenti	Impegni	% Impegnato
Correnti	(+)	168.973,10	167.175,12	
In conto capitale	(+)	150.000,00	146.251,79	
Attività finanziarie	(+)	0,00	0,00	
Rimborso prestiti	(+)	0,00	0,00	
Chiusura anticipazioni	(+)	0,00	0,00	
Totale (al lordo FPV) (+)		318.973,10	313.426,91	98,26
FPV per spese correnti (FPV/U)	(-)	0,00	-	
FPV per spese in C/cap (FPV/U)	(-)	2.854,81	-	
Programmazione effettiva		316.118,29	313.426,91	99,15

Grado di ultimazione della Missione 2018

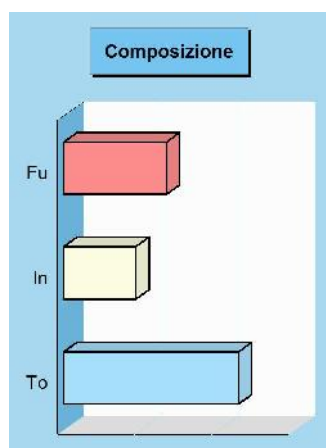
Destinazione della spesa		Impegni	Pagamenti	% Pagato
Correnti	(+)	167.175,12	129.786,33	
In conto capitale	(+)	146.251,79	86.286,96	
Attività finanziarie	(+)	0,00	0,00	
Rimborso prestiti	(+)	0,00	0,00	
Chiusura anticipazioni	(+)	0,00	0,00	
Totale (al lordo FPV) (+)		313.426,91	216.073,29	68,94
FPV per spese correnti (FPV/U)	(-)	-	-	
FPV per spese in C/cap (FPV/U)	(-)	-	-	
Programmazione effettiva		313.426,91	216.073,29	68,94



Politica giovanile, sport e tempo libero

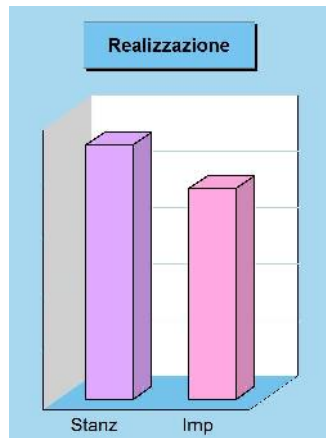
Missione 06 e relativi programmi

Le funzioni esercitate nel campo sportivo e ricreativo riguardano la gestione dell'impiantistica sportiva in tutti i suoi aspetti, che vanno dalla costruzione e manutenzione degli impianti e delle attrezzature alla concreta gestione operativa dei servizi attivati. Queste attribuzioni si estendono fino a ricomprendervi l'organizzazione diretta o l'intervento contributivo nelle manifestazioni a carattere sportivo o ricreativo. Appartengono a questo genere di missione, pertanto, l'amministrazione e funzionamento di attività sportive, ricreative e per i giovani, incluse la fornitura di servizi sportivi e ricreativi. I prospetti, con i corrispondenti grafici, mostrano la situazione aggiornata dello stanziamento destinato alla missione insieme al relativo stato di realizzazione e grado di ultimazione.




Composizione contabile della Missione 2018

Previsioni di competenza		Funzionam.	Investim.	Totale
Correnti	(+)	133.141,05	-	
In conto capitale	(+)	-	105.484,50	
Attività finanziarie	(+)	-	0,00	
Rimborso prestiti	(+)	0,00	-	
Chiusura anticipazioni	(+)	0,00	-	
Totale (al lordo FPV)	(+)	133.141,05	105.484,50	238.625,55
FPV per spese correnti (FPV/U)	(-)	0,00	-	
FPV per spese in C/cap (FPV/U)	(-)	-	11.990,16	
Programmazione effettiva		133.141,05	93.494,34	226.635,39



Stato di realizzazione della Missione 2018

Destinazione della spesa		Stanzamenti	Impegni	% Impegnato
Correnti	(+)	133.141,05	129.197,39	
In conto capitale	(+)	105.484,50	58.797,41	
Attività finanziarie	(+)	0,00	0,00	
Rimborso prestiti	(+)	0,00	0,00	
Chiusura anticipazioni	(+)	0,00	0,00	
Totale (al lordo FPV)	(+)	238.625,55	187.994,80	78,78
FPV per spese correnti (FPV/U)	(-)	0,00	-	
FPV per spese C/cap (FPV/U)	(-)	11.990,16	-	
Programmazione effettiva		226.635,39	187.994,80	82,95



Grado di ultimazione della Missione 2018

Destinazione della spesa		Impegni	Pagamenti	% Pagato
Correnti	(+)	129.197,39	106.943,21	
In conto capitale	(+)	58.797,41	17.561,41	
Attività finanziarie	(+)	0,00	0,00	
Rimborso prestiti	(+)	0,00	0,00	
Chiusura anticipazioni	(+)	0,00	0,00	
Totale (al lordo FPV)	(+)	187.994,80	124.504,62	66,23
FPV per spese correnti (FPV/U)	(-)	-	-	
FPV per spese C/cap (FPV/U)	(-)	-	-	
Programmazione effettiva		187.994,80	124.504,62	66,23

Turismo

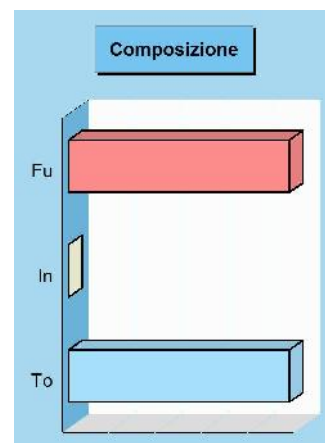
Missione 07 e relativi programmi

Le attribuzioni esercitabili nel campo turistico riguardano sia l'erogazione di servizi turistici che la realizzazione diretta o indiretta di manifestazioni a richiamo turistico. Queste funzioni possono estendersi, limitatamente agli interventi non riservati espressamente dalla legge alla regione o alla provincia, fino a prevedere l'attivazione di investimenti mirati allo sviluppo del turismo. Entrano nella missione l'amministrazione e il funzionamento delle attività e dei servizi relativi al turismo per la promozione e lo sviluppo del turismo sul territorio. I prospetti seguenti, con i corrispondenti grafici posti a lato, mostrano la situazione aggiornata dello stanziamento destinato alla missione insieme al relativo stato di realizzazione e il grado di ultimazione dell'intervento programmato.



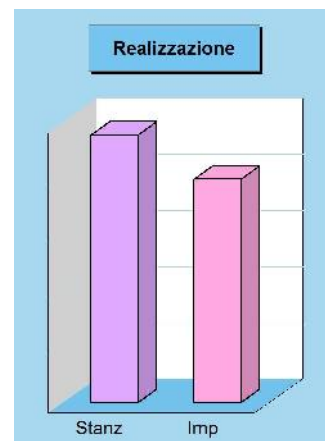
Composizione contabile della Missione 2018

Previsioni di competenza		Funzionam.	Investim.	Totale
Correnti	(+)	47.688,80	-	
In conto capitale	(+)	-	0,00	
Attività finanziarie	(+)	-	0,00	
Rimborso prestiti	(+)	0,00	-	
Chiusura anticipazioni	(+)	0,00	-	
Totale (al lordo FPV)	(+)	47.688,80	0,00	47.688,80
FPV per spese correnti (FPV/U)	(-)	0,00	-	
FPV per spese in C/cap (FPV/U)	(-)	-	0,00	
Programmazione effettiva		47.688,80	0,00	47.688,80



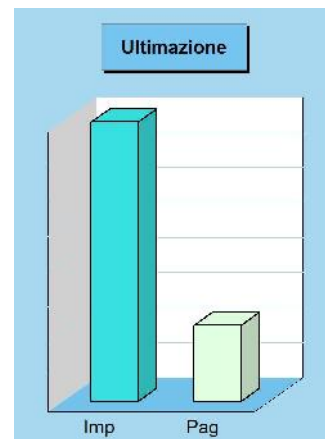
Stato di realizzazione della Missione 2018

Destinazione della spesa		Stanziamenti	Impegni	% Impegnato
Correnti	(+)	47.688,80	39.812,26	
In conto capitale	(+)	0,00	0,00	
Attività finanziarie	(+)	0,00	0,00	
Rimborso prestiti	(+)	0,00	0,00	
Chiusura anticipazioni	(+)	0,00	0,00	
Totale (al lordo FPV)	(+)	47.688,80	39.812,26	83,48%
FPV per spese correnti (FPV/U)	(-)	0,00	-	
FPV per spese in C/cap (FPV/U)	(-)	0,00	-	
Programmazione effettiva		47.688,80	39.812,26	83,48%



Grado di ultimazione della Missione 2018

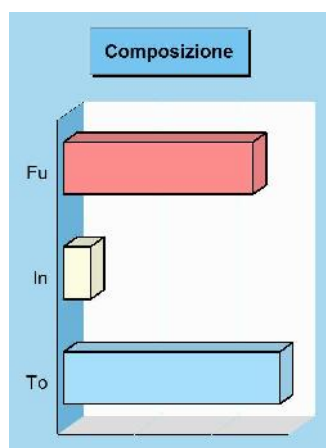
Destinazione della spesa		Impegni	Pagamenti	% Pagato
Correnti	(+)	39.812,26	10.878,12	
In conto capitale	(+)	0,00	0,00	
Attività finanziarie	(+)	0,00	0,00	
Rimborso prestiti	(+)	0,00	0,00	
Chiusura anticipazioni	(+)	0,00	0,00	
Totale (al lordo FPV)	(+)	39.812,26	10.878,12	27,32%
FPV per spese correnti (FPV/U)	(-)	-	-	
FPV per spese in C/cap (FPV/U)	(-)	-	-	
Programmazione effettiva		39.812,26	10.878,12	27,32%



Assetto territorio, edilizia abitativa

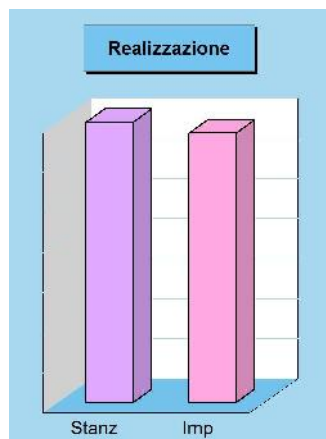
Missione 08 e relativi programmi

I principali strumenti di programmazione che interessano la gestione del territorio e l'urbanistica sono il piano regolatore generale, il piano particolareggiato e quello strutturale, il programma di fabbricazione, il piano urbanistico ed il regolamento edilizio. Questi strumenti delimitano l'assetto e l'urbanizzazione del territorio individuando i vincoli di natura urbanistica ed edilizia, con la conseguente definizione della destinazione di tutte le aree comprese nei confini della realtà locale amministrata dall'ente. I prospetti che seguono, con i corrispondenti grafici posti a lato, mostrano la situazione aggiornata dello stanziamento destinato alla missione e suoi programmi, insieme al relativo stato di realizzazione ed il grado di ultimazione.



Composizione contabile della Missione 2018

Previsioni di competenza		Funzionam.	Investim.	Totale
Correnti	(+)	143.474,05	-	
In conto capitale	(+)	-	30.661,14	
Attività finanziarie	(+)	-	0,00	
Rimborso prestiti	(+)	0,00	-	
Chiusura anticipazioni	(+)	0,00	-	
Totale (al lordo FPV) (+)		143.474,05	30.661,14	174.135,19
FPV per spese correnti (FPV/U)	(-)	20.954,05	-	
FPV per spese in C/cap (FPV/U)	(-)	-	13.291,22	
Programmazione effettiva		122.520,00	17.369,92	139.889,92




Stato di realizzazione della Missione 2018

Destinazione della spesa		Stanzamenti	Impegni	% Impegnato
Correnti	(+)	143.474,05	120.974,31	
In conto capitale	(+)	30.661,14	13.486,51	
Attività finanziarie	(+)	0,00	0,00	
Rimborso prestiti	(+)	0,00	0,00	
Chiusura anticipazioni	(+)	0,00	0,00	
Totale (al lordo FPV) (+)		174.135,19	134.460,82	77,22
FPV per spese correnti (FPV/U)	(-)	20.954,05	-	
FPV per spese in C/cap (FPV/U)	(-)	13.291,22	-	
Programmazione effettiva		139.889,92	134.460,82	96,12

Grado di ultimazione della Missione 2018

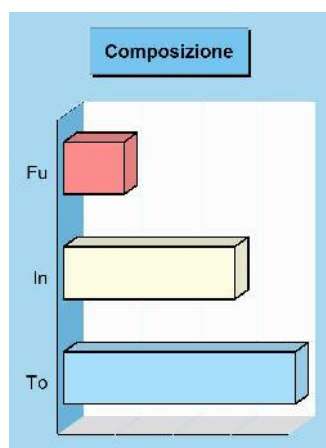
Destinazione della spesa		Impegni	Pagamenti	% Pagato
Correnti	(+)	120.974,31	115.520,14	
In conto capitale	(+)	13.486,51	0,00	
Attività finanziarie	(+)	0,00	0,00	
Rimborso prestiti	(+)	0,00	0,00	
Chiusura anticipazioni	(+)	0,00	0,00	
Totale (al lordo FPV) (+)		134.460,82	115.520,14	85,91
FPV per spese correnti (FPV/U)	(-)	-	-	
FPV per spese in C/cap (FPV/U)	(-)	-	-	
Programmazione effettiva		134.460,82	115.520,14	85,91



Sviluppo sostenibile e tutela ambiente

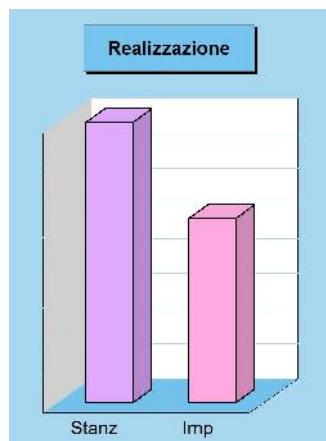
Missione 09 e relativi programmi

Le funzioni attribuite all'ente in materia di gestione del territorio e dell'ambiente hanno assunto una crescente importanza, dovuta alla maggiore sensibilità del cittadino e dell'amministrazione verso un approccio che garantisca un ordinato sviluppo socio/economico del territorio, il più possibile compatibile con il rispetto e la valorizzazione dell'ambiente. La programmazione, in questo contesto, abbraccia l'amministrazione e il funzionamento delle attività e dei servizi connessi alla tutela dell'ambiente, del territorio, delle risorse naturali e delle biodiversità, la difesa del suolo dall'inquinamento, la tutela dell'acqua e dell'aria. I prospetti mostrano la situazione aggiornata dello stanziamento destinato alla missione insieme al relativo stato di realizzazione e grado di ultimazione.




Composizione contabile della Missione 2018

Previsioni di competenza		Funzionam.	Investim.	Totale
Correnti	(+)	103.747,00	-	
In conto capitale	(+)	-	555.947,03	
Attività finanziarie	(+)	-	0,00	
Rimborso prestiti	(+)	0,00	-	
Chiusura anticipazioni	(+)	0,00	-	
Totale (al lordo FPV)	(+)	103.747,00	555.947,03	659.694,03
FPV per spese correnti (FPV/U)	(-)	0,00	-	
FPV per spese in C/cap (FPV/U)	(-)	-	260.113,33	
Programmazione effettiva		103.747,00	295.833,70	399.580,70



Stato di realizzazione della Missione 2018

Destinazione della spesa		Stanzamenti	Impegni	% Impegnato
Correnti	(+)	103.747,00	97.822,61	
In conto capitale	(+)	555.947,03	165.185,98	
Attività finanziarie	(+)	0,00	0,00	
Rimborso prestiti	(+)	0,00	0,00	
Chiusura anticipazioni	(+)	0,00	0,00	
Totale (al lordo FPV)	(+)	659.694,03	263.008,59	39,87
FPV per spese correnti (FPV/U)	(-)	0,00	-	
FPV per spese C/cap (FPV/U)	(-)	260.113,33	-	
Programmazione effettiva		399.580,70	263.008,59	65,82



Grado di ultimazione della Missione 2018

Destinazione della spesa		Impegni	Pagamenti	% Pagato
Correnti	(+)	97.822,61	60.072,06	
In conto capitale	(+)	165.185,98	142.196,31	
Attività finanziarie	(+)	0,00	0,00	
Rimborso prestiti	(+)	0,00	0,00	
Chiusura anticipazioni	(+)	0,00	0,00	
Totale (al lordo FPV)	(+)	263.008,59	202.268,37	76,91
FPV per spese correnti (FPV/U)	(-)	-	-	
FPV per spese C/cap (FPV/U)	(-)	-	-	
Programmazione effettiva		263.008,59	202.268,37	76,91

Trasporti e diritto alla mobilità

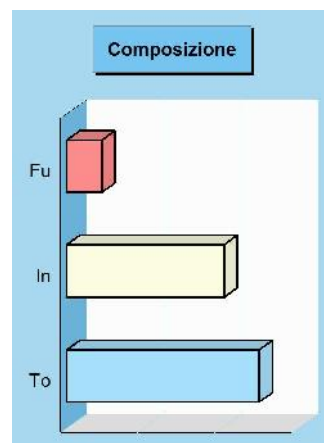
Missione 10 e relativi programmi

Le funzioni esercitate nella Missione interessano il campo della viabilità e dei trasporti, e riguardano sia la gestione della circolazione e della viabilità che l'illuminazione stradale locale. I riflessi economici di queste competenze possono abbracciare il bilancio investimenti e la gestione corrente. Competono all'ente locale l'amministrazione, il funzionamento e la regolamentazione delle attività inerenti la pianificazione, la gestione e l'erogazione di servizi relativi alla mobilità sul territorio, incluse le attività di supporto alla programmazione regionale. I prospetti che seguono, con i corrispondenti grafici posti a lato, mostrano la situazione aggiornata dello stanziamento destinato alla missione insieme al relativo stato di realizzazione ed il grado di ultimazione.



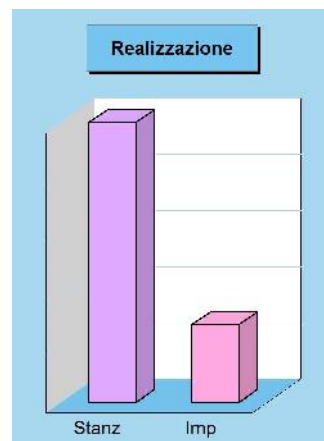
Composizione contabile della Missione 2018

Previsioni di competenza		Funzionam.	Investim.	Totale
Correnti	(+)	454.263,29	-	
In conto capitale	(+)	-	2.671.651,12	
Attività finanziarie	(+)	-	0,00	
Rimborso prestiti	(+)	0,00	-	
Chiusura anticipazioni	(+)	0,00	-	
Totale (al lordo FPV)	(+)	454.263,29	2.671.651,12	3.125.914,41
FPV per spese correnti (FPV/U)	(-)	0,00	-	
FPV per spese in C/cap (FPV/U)	(-)	-	630.819,13	
Programmazione effettiva		454.263,29	2.040.831,99	2.495.095,28




Stato di realizzazione della Missione 2018

Destinazione della spesa		Stanziamenti	Impegni	% Impegnato
Correnti	(+)	454.263,29	445.126,95	
In conto capitale	(+)	2.671.651,12	247.415,66	
Attività finanziarie	(+)	0,00	0,00	
Rimborso prestiti	(+)	0,00	0,00	
Chiusura anticipazioni	(+)	0,00	0,00	
Totale (al lordo FPV)	(+)	3.125.914,41	692.542,61	22,15%
FPV per spese correnti (FPV/U)	(-)	0,00	-	
FPV per spese in C/cap (FPV/U)	(-)	630.819,13	-	
Programmazione effettiva		2.495.095,28	692.542,61	27,76%



Grado di ultimazione della Missione 2018

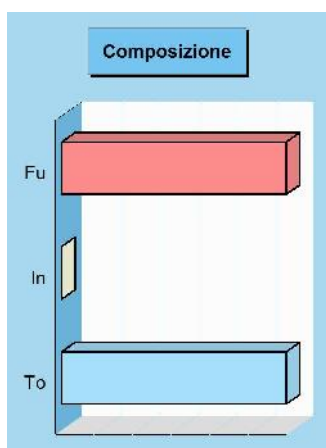
Destinazione della spesa		Impegni	Pagamenti	% Pagato
Correnti	(+)	445.126,95	338.727,84	
In conto capitale	(+)	247.415,66	143.107,34	
Attività finanziarie	(+)	0,00	0,00	
Rimborso prestiti	(+)	0,00	0,00	
Chiusura anticipazioni	(+)	0,00	0,00	
Totale (al lordo FPV)	(+)	692.542,61	481.835,18	69,57%
FPV per spese correnti (FPV/U)	(-)	-	-	
FPV per spese in C/cap (FPV/U)	(-)	-	-	
Programmazione effettiva		692.542,61	481.835,18	69,57%



Soccorso civile


Missione 11 e relativi programmi

La presenza di rischi naturali o ambientali, unitamente all'accresciuta cultura della tutela e conservazione del territorio, produce un crescente interesse del cittadino verso questi aspetti evoluti di convivenza civile. L'ente può quindi esercitare ulteriori funzioni di protezione civile, e quindi di intervento e supporto nell'attività di previsione e prevenzione delle calamità. Appartengono alla Missione l'amministrazione e il funzionamento degli interventi di protezione civile sul territorio, la previsione, prevenzione, soccorso e gestione delle emergenze naturali. I prospetti seguenti, con i corrispondenti grafici posti a lato, mostrano la situazione aggiornata dello stanziamento destinato alla missione insieme al relativo stato di realizzazione ed il grado di ultimazione.



Composizione contabile della Missione 2018

Previsioni di competenza		Funzionam.	Investim.	Totale
Correnti	(+)	5.825,00	-	
In conto capitale	(+)	-	12.434,24	
Attività finanziarie	(+)	-	0,00	
Rimborso prestiti	(+)	0,00	-	
Chiusura anticipazioni	(+)	0,00	-	
Totale (al lordo FPV) (+)		5.825,00	12.434,24	18.259,24
FPV per spese correnti (FPV/U)	(-)	0,00	-	
FPV per spese in C/cap (FPV/U)	(-)	-	12.434,24	
Programmazione effettiva		5.825,00	0,00	5.825,00

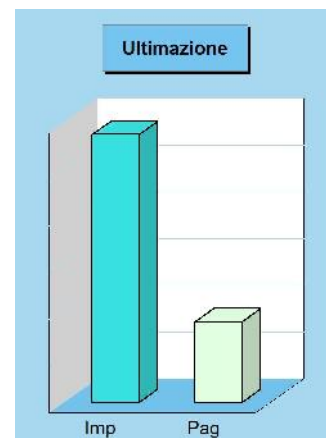


Stato di realizzazione della Missione 2018

Destinazione della spesa		Stanziamenti	Impegni	% Impegnato
Correnti	(+)	5.825,00	5.725,00	
In conto capitale	(+)	12.434,24	0,00	
Attività finanziarie	(+)	0,00	0,00	
Rimborso prestiti	(+)	0,00	0,00	
Chiusura anticipazioni	(+)	0,00	0,00	
Totale (al lordo FPV) (+)		18.259,24	5.725,00	31,35
FPV per spese correnti (FPV/U)	(-)	0,00	-	
FPV per spese in C/cap (FPV/U)	(-)	12.434,24	-	
Programmazione effettiva		5.825,00	5.725,00	98,28

Grado di ultimazione della Missione 2018

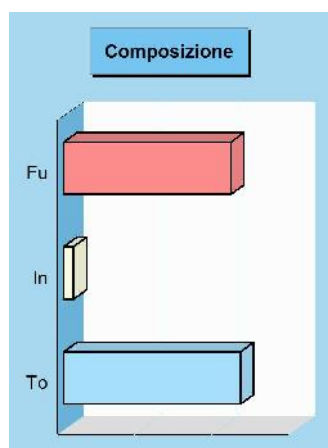
Destinazione della spesa		Impegni	Pagamenti	% Pagato
Correnti	(+)	5.725,00	1.725,00	
In conto capitale	(+)	0,00	0,00	
Attività finanziarie	(+)	0,00	0,00	
Rimborso prestiti	(+)	0,00	0,00	
Chiusura anticipazioni	(+)	0,00	0,00	
Totale (al lordo FPV) (+)		5.725,00	1.725,00	30,13
FPV per spese correnti (FPV/U)	(-)	-	-	
FPV per spese in C/cap (FPV/U)	(-)	-	-	
Programmazione effettiva		5.725,00	1.725,00	30,13



Politica sociale e famiglia

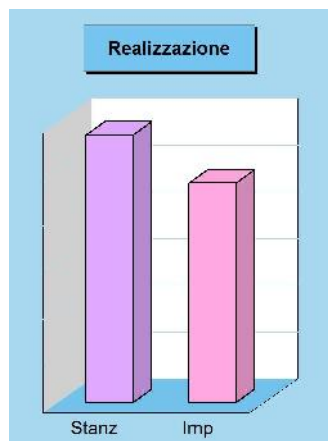
Missione 12 e relativi programmi

Le funzioni esercitate nel campo sociale riguardano aspetti molteplici della vita del cittadino che richiedono un intervento diretto o indiretto dell'ente dai primi anni di vita fino all'età senile. La politica sociale adottata nell'ambito territoriale ha riflessi importanti nella composizione del bilancio e nella programmazione di medio periodo, e questo sia per quanto riguarda la spesa corrente che gli investimenti. Questa missione include l'amministrazione, il funzionamento e la fornitura dei servizi in materia di protezione sociale a favore della famiglia, dei minori, degli anziani. I prospetti, con i grafici posti a lato, mostrano la situazione aggiornata dello stanziamento destinato alla missione insieme al relativo stato di realizzazione e grado di ultimazione.




Composizione contabile della Missione 2018

Previsioni di competenza		Funzionam.	Investim.	Totale
Correnti	(+)	1.083.018,77	-	
In conto capitale	(+)	-	160.786,00	
Attività finanziarie	(+)	-	0,00	
Rimborso prestiti	(+)	0,00	-	
Chiusura anticipazioni	(+)	0,00	-	
Totale (al lordo FPV)	(+)	1.083.018,77	160.786,00	1.243.804,77
FPV per spese correnti (FPV/U)	(-)	0,00	-	
FPV per spese in C/cap (FPV/U)	(-)	-	99.000,00	
Programmazione effettiva		1.083.018,77	61.786,00	1.144.804,77



Stato di realizzazione della Missione 2018

Destinazione della spesa		Stanzamenti	Impegni	% Impegnato
Correnti	(+)	1.083.018,77	924.484,97	
In conto capitale	(+)	160.786,00	14.286,00	
Attività finanziarie	(+)	0,00	0,00	
Rimborso prestiti	(+)	0,00	0,00	
Chiusura anticipazioni	(+)	0,00	0,00	
Totale (al lordo FPV)	(+)	1.243.804,77	938.770,97	75,48
FPV per spese correnti (FPV/U)	(-)	0,00	-	
FPV per spese C/cap (FPV/U)	(-)	99.000,00	-	
Programmazione effettiva		1.144.804,77	938.770,97	82,00



Grado di ultimazione della Missione 2018

Destinazione della spesa		Impegni	Pagamenti	% Pagato
Correnti	(+)	924.484,97	638.735,11	
In conto capitale	(+)	14.286,00	12.847,00	
Attività finanziarie	(+)	0,00	0,00	
Rimborso prestiti	(+)	0,00	0,00	
Chiusura anticipazioni	(+)	0,00	0,00	
Totale (al lordo FPV)	(+)	938.770,97	651.582,11	69,41
FPV per spese correnti (FPV/U)	(-)	-	-	
FPV per spese C/cap (FPV/U)	(-)	-	-	
Programmazione effettiva		938.770,97	651.582,11	69,41

Tutela della salute

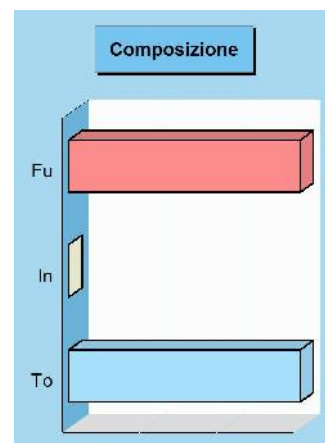
Missione 13 e relativi programmi

La competenza dell'ente locale in ambito sanitario è limitata dalla presenza, in un contesto a carattere così specialistico, di altri soggetti che operano direttamente sul territorio con una competenza di tipo istituzionale che non di rado è esclusiva. Con questa doverosa premessa, appartengono alla Missione con i relativi programmi le attribuzioni di amministrazione, funzionamento e fornitura dei servizi relativi alle attività per la prevenzione, la tutela e la cura della salute, unitamente ad eventuali interventi residuali in materia di edilizia sanitaria. I prospetti che seguono, con i corrispondenti grafici posti a lato, mostrano la situazione aggiornata dello stanziamento destinato alla missione insieme al relativo stato di realizzazione ed il grado di ultimazione.




Composizione contabile della Missione 2018

Previsioni di competenza		Funzionam.	Investim.	Totale
Correnti	(+)	300.000,00	-	
In conto capitale	(+)	-	0,00	
Attività finanziarie	(+)	-	0,00	
Rimborso prestiti	(+)	0,00	-	
Chiusura anticipazioni	(+)	0,00	-	
Totale (al lordo FPV) (+)		300.000,00	0,00	300.000,00
FPV per spese correnti (FPV/U) (-)		0,00	-	
FPV per spese in C/cap (FPV/U) (-)		-	0,00	
Programmazione effettiva		300.000,00	0,00	300.000,00




Stato di realizzazione della Missione 2018

Destinazione della spesa		Stanzamenti	Impegni	% Impegnato
Correnti	(+)	300.000,00	300.000,00	
In conto capitale	(+)	0,00	0,00	
Attività finanziarie	(+)	0,00	0,00	
Rimborso prestiti	(+)	0,00	0,00	
Chiusura anticipazioni	(+)	0,00	0,00	
Totale (al lordo FPV) (+)		300.000,00	300.000,00	100,00%
FPV per spese correnti (FPV/U) (-)		0,00	-	
FPV per spese in C/cap (FPV/U) (-)		0,00	-	
Programmazione effettiva		300.000,00	300.000,00	100,00%



Grado di ultimazione della Missione 2018

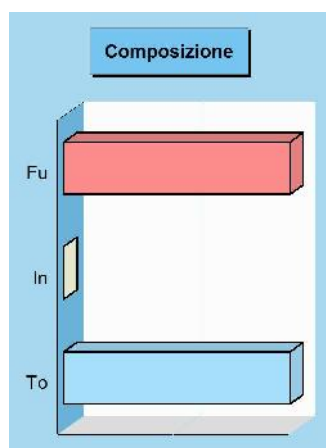
Destinazione della spesa		Impegni	Pagamenti	% Pagato
Correnti	(+)	300.000,00	233.630,15	
In conto capitale	(+)	0,00	0,00	
Attività finanziarie	(+)	0,00	0,00	
Rimborso prestiti	(+)	0,00	0,00	
Chiusura anticipazioni	(+)	0,00	0,00	
Totale (al lordo FPV) (+)		300.000,00	233.630,15	77,88%
FPV per spese correnti (FPV/U) (-)		-	-	
FPV per spese in C/cap (FPV/U) (-)		-	-	
Programmazione effettiva		300.000,00	233.630,15	77,88%



Sviluppo economico e competitività

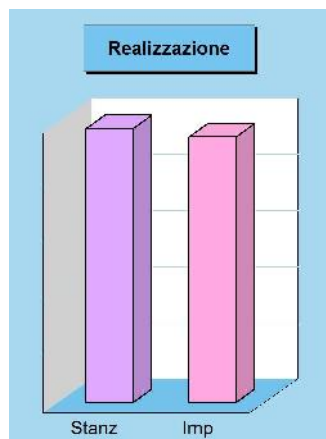
Missione 14 e relativi programmi

L'azione dell'ente nelle più vaste tematiche economiche e produttive è spesso indirizzata a stimolare un più incisivo intervento di altre strutture pubbliche, come la regione, la provincia e la camera di commercio che, per competenza istituzionale, operano abitualmente in questo settore. Premesso questo, sono comprese in questa Missione l'amministrazione e il funzionamento delle attività per la promozione dello sviluppo e della competitività del sistema economico locale, inclusi i servizi e gli interventi per lo sviluppo delle attività produttive di commercio, artigianato ed industria. I prospetti che seguono, con i corrispondenti grafici, mostrano la situazione aggiornata dello stanziamento destinato alla missione insieme al relativo stato di realizzazione e grado di ultimazione.



Composizione contabile della Missione 2018

Previsioni di competenza		Funzionam.	Investim.	Totale
Correnti	(+)	97.670,00	-	
In conto capitale	(+)	-	0,00	
Attività finanziarie	(+)	-	0,00	
Rimborso prestiti	(+)	0,00	-	
Chiusura anticipazioni	(+)	0,00	-	
Totale (al lordo FPV) (+)		97.670,00	0,00	97.670,00
FPV per spese correnti (FPV/U)	(-)	0,00	-	
FPV per spese in C/cap (FPV/U)	(-)	-	0,00	
Programmazione effettiva		97.670,00	0,00	97.670,00




Stato di realizzazione della Missione 2018

Destinazione della spesa		Stanzamenti	Impegni	% Impegnato
Correnti	(+)	97.670,00	94.617,66	
In conto capitale	(+)	0,00	0,00	
Attività finanziarie	(+)	0,00	0,00	
Rimborso prestiti	(+)	0,00	0,00	
Chiusura anticipazioni	(+)	0,00	0,00	
Totale (al lordo FPV) (+)		97.670,00	94.617,66	96,87
FPV per spese correnti (FPV/U)	(-)	0,00	-	
FPV per spese in C/cap (FPV/U)	(-)	0,00	-	
Programmazione effettiva		97.670,00	94.617,66	96,87

Grado di ultimazione della Missione 2018

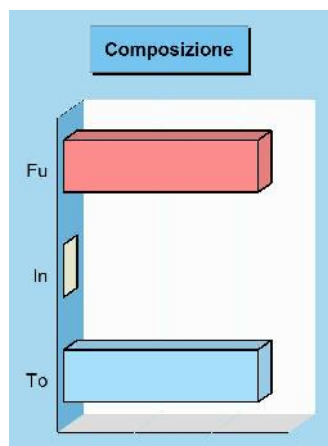
Destinazione della spesa		Impegni	Pagamenti	% Pagato
Correnti	(+)	94.617,66	89.532,09	
In conto capitale	(+)	0,00	0,00	
Attività finanziarie	(+)	0,00	0,00	
Rimborso prestiti	(+)	0,00	0,00	
Chiusura anticipazioni	(+)	0,00	0,00	
Totale (al lordo FPV) (+)		94.617,66	89.532,09	94,63
FPV per spese correnti (FPV/U)	(-)	-	-	
FPV per spese in C/cap (FPV/U)	(-)	-	-	
Programmazione effettiva		94.617,66	89.532,09	94,63



Lavoro e formazione professionale

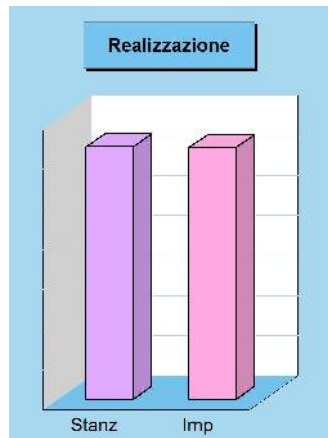
Missione 15 e relativi programmi

I principali interventi nell'ambito del lavoro rientrano nelle competenze prioritarie di strutture che fanno riferimento allo stato, alla regione ed alla provincia. L'operatività dell'ente in questo contesto così particolare è quindi sussidiaria rispetto le prestazioni svolte da altri organismi della pubblica amministrazione. Partendo da questa premessa, l'ente locale può operare sia con interventi di supporto alle politiche attive di sostegno e promozione dell'occupazione, che mediante azioni volte al successivo inserimento del prestatore d'opera nel mercato del lavoro. I prospetti che seguono, con i corrispondenti grafici a lato, mostrano la situazione aggiornata dello stanziamento destinato alla missione insieme al relativo stato di realizzazione e grado di ultimazione.



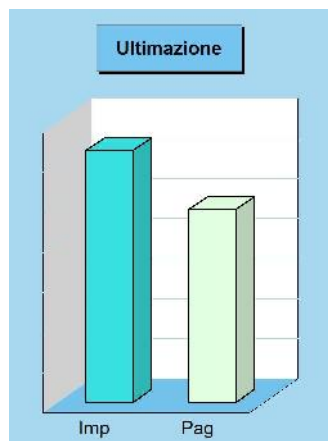
Composizione contabile della Missione 2018

Previsioni di competenza		Funzionam.	Investim.	Totale
Correnti	(+)	12.600,00	-	
In conto capitale	(+)	-	0,00	
Attività finanziarie	(+)	-	0,00	
Rimborso prestiti	(+)	0,00	-	
Chiusura anticipazioni	(+)	0,00	-	
Totale (al lordo FPV)	(+)	12.600,00	0,00	12.600,00
FPV per spese correnti (FPV/U)	(-)	0,00	-	
FPV per spese in C/cap (FPV/U)	(-)	-	0,00	
Programmazione effettiva		12.600,00	0,00	12.600,00



Stato di realizzazione della Missione 2018

Destinazione della spesa		Stanzamenti	Impegni	% Impegnato
Correnti	(+)	12.600,00	12.574,17	
In conto capitale	(+)	0,00	0,00	
Attività finanziarie	(+)	0,00	0,00	
Rimborso prestiti	(+)	0,00	0,00	
Chiusura anticipazioni	(+)	0,00	0,00	
Totale (al lordo FPV)	(+)	12.600,00	12.574,17	99,80
FPV per spese correnti (FPV/U)	(-)	0,00	-	
FPV per spese C/cap (FPV/U)	(-)	0,00	-	
Programmazione effettiva		12.600,00	12.574,17	99,80



Grado di ultimazione della Missione 2018

Destinazione della spesa		Impegni	Pagamenti	% Pagato
Correnti	(+)	12.574,17	9.634,58	
In conto capitale	(+)	0,00	0,00	
Attività finanziarie	(+)	0,00	0,00	
Rimborso prestiti	(+)	0,00	0,00	
Chiusura anticipazioni	(+)	0,00	0,00	
Totale (al lordo FPV)	(+)	12.574,17	9.634,58	76,62
FPV per spese correnti (FPV/U)	(-)	-	-	
FPV per spese C/cap (FPV/U)	(-)	-	-	
Programmazione effettiva		12.574,17	9.634,58	76,62

Agricoltura e pesca

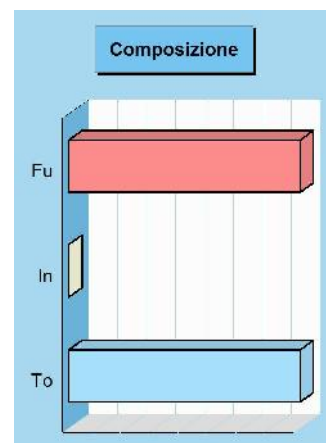
Missione 16 e relativi programmi

Rientrano in questa Missione, con i relativi programmi, l'amministrazione, funzionamento e l'erogazione di servizi inerenti allo sviluppo sul territorio delle aree rurali, dei settori agricolo e agro-industriale, alimentare, forestale, zootecnico, della caccia, della pesca e dell'acquacoltura. Queste competenze, per altro secondarie rispetto l'attività prioritaria dell'ente locale, possono abbracciare sia la programmazione, coordinamento e monitoraggio delle politiche sul territorio, in accordo con la programmazione comunitaria e statale, oltre che regionale. I prospetti che seguono, con i corrispondenti grafici posti a lato, mostrano la situazione aggiornata dello stanziamento destinato alla missione insieme al relativo stato di realizzazione ed il grado di ultimazione.



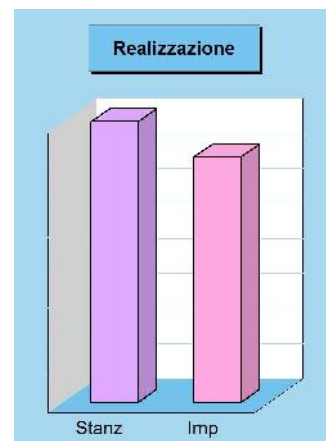
Composizione contabile della Missione 2018

Previsioni di competenza		Funzionam.	Investim.	Totale
Correnti	(+)	800,00	-	
In conto capitale	(+)	-	0,00	
Attività finanziarie	(+)	-	0,00	
Rimborso prestiti	(+)	0,00	-	
Chiusura anticipazioni	(+)	0,00	-	
Totale (al lordo FPV) (+)		800,00	0,00	800,00
FPV per spese correnti (FPV/U) (-)		0,00	-	
FPV per spese in C/cap (FPV/U) (-)		-	0,00	
Programmazione effettiva		800,00	0,00	800,00



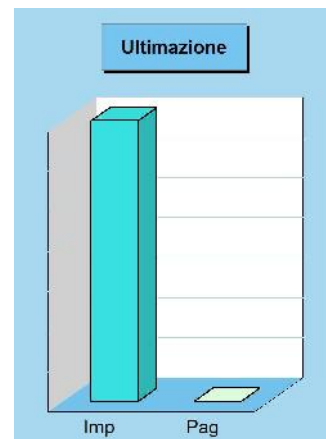
Stato di realizzazione della Missione 2018

Destinazione della spesa		Stanziamenti	Impegni	% Impegnato
Correnti	(+)	800,00	700,00	
In conto capitale	(+)	0,00	0,00	
Attività finanziarie	(+)	0,00	0,00	
Rimborso prestiti	(+)	0,00	0,00	
Chiusura anticipazioni	(+)	0,00	0,00	
Totale (al lordo FPV) (+)		800,00	700,00	87,50%
FPV per spese correnti (FPV/U) (-)		0,00	-	
FPV per spese in C/cap (FPV/U) (-)		0,00	-	
Programmazione effettiva		800,00	700,00	87,50%



Grado di ultimazione della Missione 2018

Destinazione della spesa		Impegni	Pagamenti	% Pagato
Correnti	(+)	700,00	0,00	
In conto capitale	(+)	0,00	0,00	
Attività finanziarie	(+)	0,00	0,00	
Rimborso prestiti	(+)	0,00	0,00	
Chiusura anticipazioni	(+)	0,00	0,00	
Totale (al lordo FPV) (+)		700,00	0,00	-
FPV per spese correnti (FPV/U) (-)		-	-	
FPV per spese in C/cap (FPV/U) (-)		-	-	
Programmazione effettiva		700,00	0,00	-



Relazioni internazionali

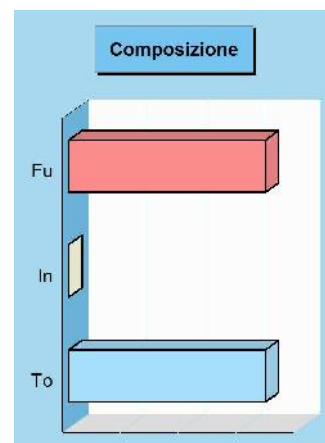
Missione 19 e relativi programmi

Il contesto in cui opera la missione è molto particolare ed è connesso a situazioni specifiche dove, per effetto di affinità culturali, storiche o sociali, oppure in seguito alla presenza di sinergie economiche o contiguità territoriali, l'ente locale si trova ad operare al di fuori del contesto nazionale. Sono caratteristiche presenti in un numero limitato di enti. In questo caso, gli interventi possono abbracciare l'amministrazione e il funzionamento delle attività per i rapporti e la partecipazione ad associazioni internazionali di regioni ed enti locali anche a carattere transfrontaliero. I prospetti che seguono, con i grafici posti a lato, mostrano la situazione aggiornata dello stanziamento destinato alla missione insieme al relativo stato di realizzazione e il grado di ultimazione.




Composizione contabile della Missione 2018

Previsioni di competenza		Funzionam.	Investim.	Totale
Correnti	(+)	1.700,00	-	
In conto capitale	(+)	-	0,00	
Attività finanziarie	(+)	-	0,00	
Rimborso prestiti	(+)	0,00	-	
Chiusura anticipazioni	(+)	0,00	-	
Totale (al lordo FPV) (+)		1.700,00	0,00	1.700,00
FPV per spese correnti (FPV/U) (-)		0,00	-	
FPV per spese in C/cap (FPV/U) (-)		-	0,00	
Programmazione effettiva		1.700,00	0,00	1.700,00



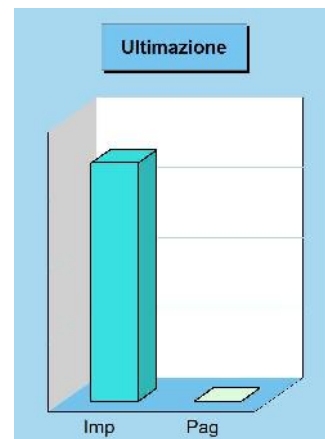
Stato di realizzazione della Missione 2018

Destinazione della spesa		Stanziamenti	Impegni	% Impegnato
Correnti	(+)	1.700,00	1.700,00	
In conto capitale	(+)	0,00	0,00	
Attività finanziarie	(+)	0,00	0,00	
Rimborso prestiti	(+)	0,00	0,00	
Chiusura anticipazioni	(+)	0,00	0,00	
Totale (al lordo FPV) (+)		1.700,00	1.700,00	100,00%
FPV per spese correnti (FPV/U) (-)		0,00	-	
FPV per spese in C/cap (FPV/U) (-)		0,00	-	
Programmazione effettiva		1.700,00	1.700,00	100,00%



Grado di ultimazione della Missione 2018

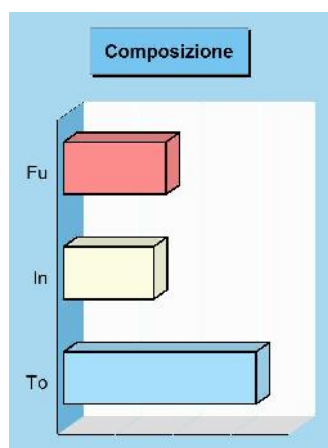
Destinazione della spesa		Impegni	Pagamenti	% Pagato
Correnti	(+)	1.700,00	0,00	
In conto capitale	(+)	0,00	0,00	
Attività finanziarie	(+)	0,00	0,00	
Rimborso prestiti	(+)	0,00	0,00	
Chiusura anticipazioni	(+)	0,00	0,00	
Totale (al lordo FPV) (+)		1.700,00	0,00	-
FPV per spese correnti (FPV/U) (-)		-	-	
FPV per spese in C/cap (FPV/U) (-)		-	-	
Programmazione effettiva		1.700,00	0,00	-



Fondi e accantonamenti


Missione 20 e relativi programmi

Questa missione, dal contenuto prettamente contabile, è destinata ad evidenziare gli importi degli stanziamenti di spesa per accantonamenti al fondo di riserva per spese imprevedute ed al fondo svalutazione crediti di dubbia esigibilità. Per quanto riguarda questa ultima posta, in presenza di crediti di dubbia esigibilità l'ente effettua un accantonamento al fondo svalutazione crediti vincolando a tal fine una quota dell'avanzo di amministrazione. Il valore complessivo del fondo dipende dalla dimensione degli stanziamenti relativi ai crediti che presumibilmente si formeranno nell'esercizio entrante. I prospetti seguenti, con i corrispondenti grafici, mostrano la situazione aggiornata dello stanziamento insieme al relativo stato di realizzazione ed il grado di ultimazione.



Composizione contabile della Missione 2018

Previsioni di competenza		Funzionam.	Investim.	Totale
Correnti	(+)	176.926,58	-	
In conto capitale	(+)	-	155.365,95	
Attività finanziarie	(+)	-	0,00	
Rimborso prestiti	(+)	0,00	-	
Chiusura anticipazioni	(+)	0,00	-	
Totale (al lordo FPV) (+)		176.926,58	155.365,95	332.292,53
FPV per spese correnti (FPV/U)	(-)	0,00	-	
FPV per spese in C/cap (FPV/U)	(-)	-	0,00	
Programmazione effettiva		176.926,58	155.365,95	332.292,53




Stato di realizzazione della Missione 2018

Destinazione della spesa		Stanzamenti	Impegni	% Impegnato
Correnti	(+)	176.926,58	0,00	
In conto capitale	(+)	155.365,95	0,00	
Attività finanziarie	(+)	0,00	0,00	
Rimborso prestiti	(+)	0,00	0,00	
Chiusura anticipazioni	(+)	0,00	0,00	
Totale (al lordo FPV) (+)		332.292,53	0,00	0,00
FPV per spese correnti (FPV/U)	(-)	0,00	-	
FPV per spese in C/cap (FPV/U)	(-)	0,00	-	
Programmazione effettiva		332.292,53	0,00	0,00

Grado di ultimazione della Missione 2018

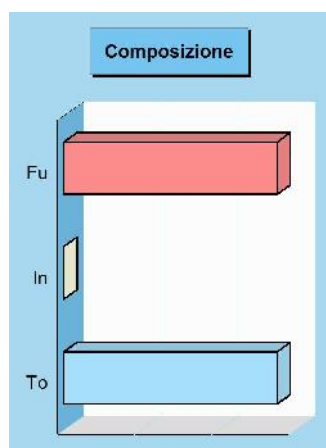
Destinazione della spesa		Impegni	Pagamenti	% Pagato
Correnti	(+)	0,00	0,00	
In conto capitale	(+)	0,00	0,00	
Attività finanziarie	(+)	0,00	0,00	
Rimborso prestiti	(+)	0,00	0,00	
Chiusura anticipazioni	(+)	0,00	0,00	
Totale (al lordo FPV) (+)		0,00	0,00	0,00
FPV per spese correnti (FPV/U)	(-)	-	-	
FPV per spese in C/cap (FPV/U)	(-)	-	-	
Programmazione effettiva		0,00	0,00	0,00



Debito pubblico

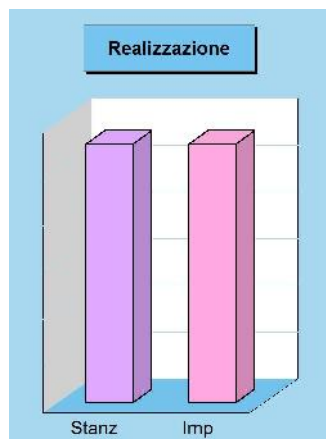
Missione 50 e relativi programmi

La missione, di stretta natura finanziaria, è destinata a contenere gli stanziamenti di spesa destinati al futuro pagamento delle quote interessi e capitale sui mutui e sui prestiti assunti dall'ente con relative spese accessorie, oltre alle anticipazioni straordinarie. In luogo di questa impostazione cumulativa, la norma contabile prevede la possibile allocazione degli oneri del debito pubblico in modo frazionato dentro la missione di appartenenza. Rientrano in questo ambito le spese per il pagamento degli interessi e capitale a breve, medio o lungo termine, comunque acquisito. I prospetti ed i grafici mostrano la situazione aggiornata dello stanziamento destinato alla missione insieme al relativo stato di realizzazione ed il grado di ultimazione.




Composizione contabile della Missione 2018

Previsioni di competenza		Funzionam.	Investim.	Totale
Correnti	(+)	0,00	-	
In conto capitale	(+)	-	0,00	
Attività finanziarie	(+)	-	0,00	
Rimborso prestiti	(+)	276.600,00	-	
Chiusura anticipazioni	(+)	0,00	-	
Totale (al lordo FPV) (+)		276.600,00	0,00	276.600,00
FPV per spese correnti (FPV/U)	(-)	0,00	-	
FPV per spese in C/cap (FPV/U)	(-)	-	0,00	
Programmazione effettiva		276.600,00	0,00	276.600,00



Stato di realizzazione della Missione 2018

Destinazione della spesa		Stanziamenti	Impegni	% Impegnato
Correnti	(+)	0,00	0,00	
In conto capitale	(+)	0,00	0,00	
Attività finanziarie	(+)	0,00	0,00	
Rimborso prestiti	(+)	276.600,00	276.355,03	
Chiusura anticipazioni	(+)	0,00	0,00	
Totale (al lordo FPV) (+)		276.600,00	276.355,03	99,91
FPV per spese correnti (FPV/U)	(-)	0,00	-	
FPV per spese C/cap (FPV/U)	(-)	0,00	-	
Programmazione effettiva		276.600,00	276.355,03	99,91



Grado di ultimazione della Missione 2018

Destinazione della spesa		Impegni	Pagamenti	% Pagato
Correnti	(+)	0,00	0,00	
In conto capitale	(+)	0,00	0,00	
Attività finanziarie	(+)	0,00	0,00	
Rimborso prestiti	(+)	276.355,03	276.355,03	
Chiusura anticipazioni	(+)	0,00	0,00	
Totale (al lordo FPV) (+)		276.355,03	276.355,03	100,00
FPV per spese correnti (FPV/U)	(-)	-	-	
FPV per spese C/cap (FPV/U)	(-)	-	-	
Programmazione effettiva		276.355,03	276.355,03	100,00

Anticipazioni finanziarie

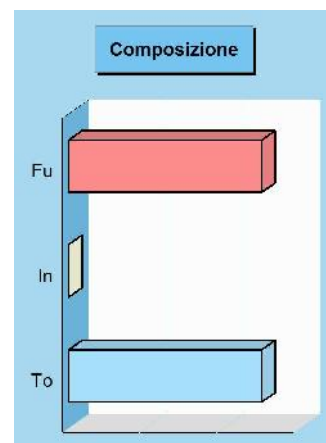
Missione 60 e relativi programmi

Questa missione comprende le spese sostenute dall'ente per la restituzione delle risorse finanziarie anticipate dall'istituto di credito che svolge il servizio di tesoreria. Queste anticipazioni di fondi vengono concesse dal tesoriere per fronteggiare momentanee esigenze di cassa e di liquidità in seguito alla mancata corrispondenza tra previsioni di incasso e relativo fabbisogno di cassa per effettuare i pagamenti. In questo comparto sono collocate le previsioni di spesa per il pagamento degli interessi passivi addebitati all'ente in seguito all'avvenuto utilizzo dell'anticipazione di tesoreria. I prospetti ed i grafici che seguono, mostrano la situazione aggiornata dello stanziamento destinato alla missione insieme al relativo stato di realizzazione e il grado di ultimazione.




Composizione contabile della Missione 2018

Previsioni di competenza		Funzionam.	Investim.	Totale
Correnti	(+)	300,00	-	
In conto capitale	(+)	-	0,00	
Attività finanziarie	(+)	-	0,00	
Rimborso prestiti	(+)	0,00	-	
Chiusura anticipazioni	(+)	500.000,00	-	
Totale (al lordo FPV) (+)		500.300,00	0,00	500.300,00
FPV per spese correnti (FPV/U) (-)		0,00	-	
FPV per spese in C/cap (FPV/U) (-)		-	0,00	
Programmazione effettiva		500.300,00	0,00	500.300,00




Stato di realizzazione della Missione 2018

Destinazione della spesa		Stanziamenti	Impegni	% Impegnato
Correnti	(+)	300,00	0,00	
In conto capitale	(+)	0,00	0,00	
Attività finanziarie	(+)	0,00	0,00	
Rimborso prestiti	(+)	0,00	0,00	
Chiusura anticipazioni	(+)	500.000,00	0,00	
Totale (al lordo FPV) (+)		500.300,00	0,00	-
FPV per spese correnti (FPV/U) (-)		0,00	-	
FPV per spese in C/cap (FPV/U) (-)		0,00	-	
Programmazione effettiva		500.300,00	0,00	-



Grado di ultimazione della Missione 2018

Destinazione della spesa		Impegni	Pagamenti	% Pagato
Correnti	(+)	0,00	0,00	
In conto capitale	(+)	0,00	0,00	
Attività finanziarie	(+)	0,00	0,00	
Rimborso prestiti	(+)	0,00	0,00	
Chiusura anticipazioni	(+)	0,00	0,00	
Totale (al lordo FPV) (+)		0,00	0,00	-
FPV per spese correnti (FPV/U) (-)		-	-	
FPV per spese in C/cap (FPV/U) (-)		-	-	
Programmazione effettiva		0,00	0,00	-



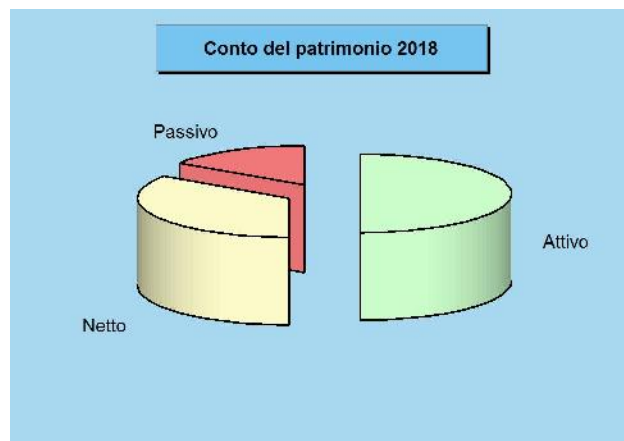
RISULTATI ECONOMICI E PATRIMONIALI D'ESERCIZIO



Conto del patrimonio


Attivo, passivo e patrimonio netto

Il C/patrimonio si compone di due sezioni che riportano le voci dell'attivo e del passivo e che determinano, come differenza, la ricchezza netta dell'ente. La prima sezione si sviluppa in senso verticale con una serie di classi che descrivono le voci riclassificate in virtù della capacità dei cespiti di trasformarsi più o meno rapidamente in denaro. L'elenco riporta prima i cespiti immobilizzati e termina con quelli ad elevata liquidità. La sezione del passivo indica, invece, una serie di classi definite con un criterio diverso dal precedente. La differenza è dovuta al fatto che il passivo, inteso in senso lato, comprende anche il patrimonio netto, una voce di sintesi che identifica il saldo tra la parte positiva del patrimonio (attivo) e quella invece negativa (passivo, in senso stretto).




Attivo e tendenza in atto

Denominazione	2017	2018	Variazione
Crediti verso P.A fondo dotazione (+)	0,00	0,00	0,00
Immobilizzazioni immateriali (+)	3.188.577,58	3.182.163,27	-6.414,31
Immobilizzazioni materiali (+)	31.142.974,81	31.732.036,26	589.061,45
Immobilizzazioni finanziarie (+)	2.354.738,28	1.641.426,76	-713.311,52
Rimanenze (+)	196,91	0,00	-196,91
Crediti (+)	2.690.005,26	2.500.817,97	-189.187,29
Attività finanz.non immobilizzate (+)	0,00	0,00	0,00
Disponibilità liquide (+)	1.442.858,63	2.106.104,96	663.246,33
Ratei e risconti attivi (+)	31.151,50	51.757,83	20.606,33
Totale	40.850.502,97	41.214.307,05	363.804,08



Passivo e tendenza in atto

Denominazione	2017	2018	Variazione
Fondo di dotazione (+)	17.706.911,32	17.706.911,32	0,00
Riserve (+)	10.091.159,28	10.385.229,61	294.070,33
Risultato economico esercizio (+)	-186.102,48	321.688,78	507.791,26
Patrimonio netto	27.611.968,12	28.413.829,71	801.861,59
Fondo per rischi ed oneri (+)	254.607,80	16.310,00	-238.297,80
Trattamento di fine rapporto (+)	0,00	0,00	0,00
Debiti (+)	4.954.294,28	4.812.162,72	-142.131,56
Ratei e risconti passivi (+)	8.029.632,77	7.972.004,62	-57.628,15
Passivo (al netto PN)	13.238.534,85	12.800.477,34	-438.057,51
Totale	40.850.502,97	41.214.307,05	363.804,08



Attivo

Denominazione	2018
Crediti verso P.A. fondo di dotazione (+)	0,00
Immobilizzazioni immateriali (+)	3.182.163,27
Immobilizzazioni materiali (+)	31.732.036,26
Immobilizzazioni finanziarie (+)	1.641.426,76
Rimanenze (+)	0,00
Crediti (+)	2.500.817,97
Attività finanziarie non immobilizzate (+)	0,00
Disponibilità liquide (+)	2.106.104,96
Ratei e risconti attivi (+)	51.757,83
Totale	41.214.307,05

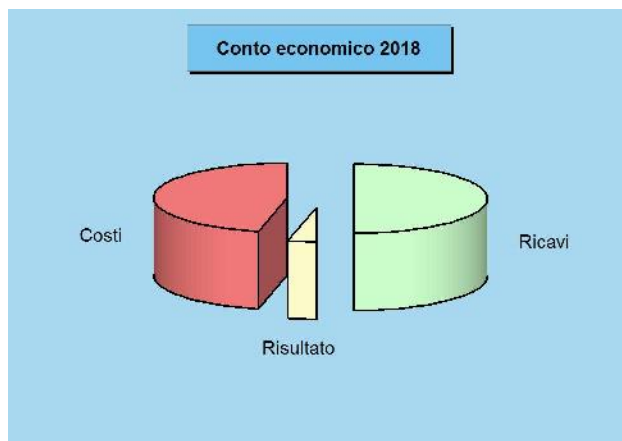
Passivo + Patrimonio netto

Denominazione	2018
Fondo di dotazione (+)	17.706.911,32
Riserve (+)	10.385.229,61
Risultato economico dell'esercizio (+)	321.688,78
Patrimonio netto	28.413.829,71
Fondo per rischi ed oneri (+)	16.310,00
Trattamento di fine rapporto (+)	0,00
Debiti (+)	4.812.162,72
Ratei e risconti passivi (+)	7.972.004,62
Passivo (al netto PN)	12.800.477,34
Totale	41.214.307,05

Conto economico


Ricavi, costi, utile o perdita d'esercizio

Il conto economico è redatto secondo uno schema con le voci classificate in base alla loro natura e con la rilevazione di risultati parziali prima del saldo finale. La rappresentazione dei saldi economici in forma scalare è posta all'interno di un unico prospetto dove i componenti positivi e negativi del reddito assumono segno algebrico opposto (positivo o negativo) permettendo di evidenziare anche i risultati intermedi delle singole componenti. Questo metodo di esposizione, dove il risultato totale è preceduto dal risultato della gestione caratteristica, da quello della gestione finanziaria e dall'esito della gestione straordinaria, accresce la capacità dello schema di fornire al lettore una serie di informazioni che sono utili ma, allo stesso tempo, particolarmente sintetiche.




Ricavi complessivi e tendenza in atto

Denominazione		2017	2018	Variazione
Ricavi caratteristici	(+)	5.857.898,03	5.889.895,07	31.997,04
Gestione caratteristica		5.857.898,03	5.889.895,07	31.997,04
Ricavi finanziari	(+)	71.852,37	0,00	-71.852,37
Rettifiche positive di valore	(+)	0,00	0,00	0,00
Gestione finanziaria e rettifiche		71.852,37	0,00	-71.852,37
Ricavi straordinari	(+)	353.982,87	200.598,93	-153.383,94
Gestione straordinaria		353.982,87	200.598,93	-153.383,94
Ricavi complessivi		6.283.733,27	6.090.494,00	-193.239,27



Costi complessivi e tendenza in atto

Denominazione		2017	2018	Variazione
Costi caratteristici	(+)	5.788.128,15	5.473.398,94	-314.729,21
Gestione caratteristica		5.788.128,15	5.473.398,94	-314.729,21
Costi finanziari	(+)	194.771,46	181.577,53	-13.193,93
Rettifiche negative di valore	(+)	0,00	0,00	0,00
Gestione finanziaria e rettifiche		194.771,46	181.577,53	-13.193,93
Costi straordinari	(+)	388.563,38	11.788,45	-376.774,93
Gestione straordinaria		388.563,38	11.788,45	-376.774,93
Costi complessivi		6.371.462,99	5.666.764,92	-704.698,07



Ricavi

Denominazione		2018
Ricavi caratteristici	(+)	5.889.895,07
Gestione caratteristica		5.889.895,07
Ricavi finanziari	(+)	0,00
Rettifiche positive di valore	(+)	0,00
Gestione finanziaria e rettifiche		0,00
Ricavi straordinari	(+)	200.598,93
Gestione straordinaria		200.598,93
Totale ricavi		6.090.494,00
Utile esercizio		321.688,78

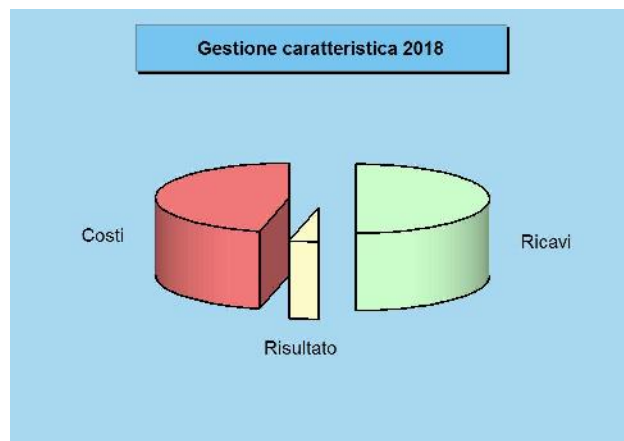
Costi

Denominazione		2018
Costi caratteristici	(+)	5.473.398,94
Gestione caratteristica		5.473.398,94
Costi finanziari	(+)	181.577,53
Rettifiche negative di valore	(+)	0,00
Gestione finanziaria e rettifiche		181.577,53
Costi straordinari	(+)	11.788,45
Gestione straordinaria		11.788,45
Imposte	(+)	102.040,30
Totale costi		5.768.805,22
Perdita esercizio		-

Ricavi e costi della gestione caratteristica

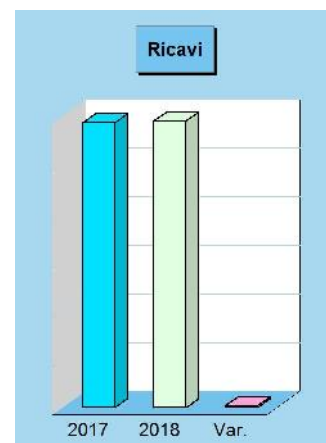
Gestione caratteristica e risultato d'esercizio

Il risultato della gestione caratteristica è generato dalla differenza tra i ricavi dell'attività tipica messa in atto dall'ente pubblico (la gestione di tipo "caratteristico", per l'appunto) al netto dei costi sostenuti per l'acquisto dei fattori produttivi necessari per erogare i servizi al cittadino ed utente. Si tratta, in prevalenza, degli importi che nella contabilità finanziaria confluiscono nelle entrate (accertamenti) e nelle uscite (impegni e liquidazioni) della parte corrente del bilancio, rettificati però per effetto dell'applicazione del criterio di competenza economica armonizzata. Al pari del conto economico complessivo, anche l'esito della gestione caratteristica termina con un saldo, dato dalla differenza tra ricavi e costi, che può essere positivo (utile) o negativo (perdita).



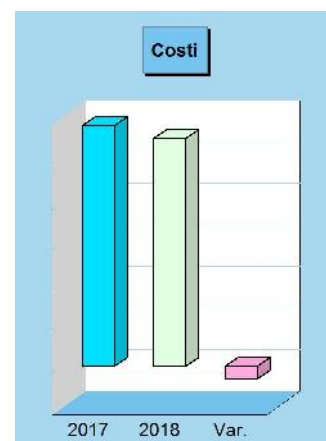
Ricavi della gestione caratteristica e tendenza in atto

Denominazione		2017	2018	Variazione
Proventi da tributi	(+)	2.756.379,33	2.815.188,10	58.808,77
Proventi da fondi perequativi	(+)	1.263.640,29	1.307.875,79	44.235,50
Proventi da trasferimenti e contributi	(+)	1.033.934,60	958.020,87	-75.913,73
Ricavi vendite e prestazioni e proventi	(+)	378.059,82	333.756,94	-44.302,88
Var. prodotti in lavorazione (+/-)	(+)	0,00	0,00	0,00
Variazione lavori in corso	(+)	0,00	0,00	0,00
Incrementi per lavori interni	(+)	0,00	0,00	0,00
Altri ricavi e proventi diversi	(+)	425.883,99	475.053,37	49.169,38
Ricavi gestione caratteristica		5.857.898,03	5.889.895,07	31.997,04



Costi della gestione caratteristica e tendenza in atto

Denominazione		2017	2018	Variazione
Materie prime e/o beni consumo	(+)	165.969,39	161.942,01	-4.027,38
Prestazioni di servizi	(+)	1.523.435,75	1.565.114,53	41.678,78
Utilizzo beni di terzi	(+)	512,40	0,00	-512,40
Trasferimenti e contributi	(+)	972.718,88	1.064.677,29	91.958,41
Personale	(+)	1.765.800,75	1.657.465,01	-108.335,74
Ammortamenti e svalutazioni	(+)	1.122.331,91	898.326,39	-224.005,52
Variazioni materie prime e beni (+/-)	(+)	0,00	196,91	196,91
Accantonamenti per rischi	(+)	486,12	0,00	-486,12
Altri accantonamenti	(+)	129.754,53	0,00	-129.754,53
Oneri diversi di gestione	(+)	107.118,42	125.676,80	18.558,38
Costi gestione caratteristica		5.788.128,15	5.473.398,94	-314.729,21



Ricavi

Denominazione		2018
Proventi da tributi	(+)	2.815.188,10
Proventi da fondi perequativi	(+)	1.307.875,79
Proventi da trasferimenti e contributi	(+)	958.020,87
Ricavi vendite e prestazioni e proventi	(+)	333.756,94
Var. prodotti in lavorazione (+/-)	(+)	0,00
Variazione lavori in corso	(+)	0,00
Incrementi per lavori interni	(+)	0,00
Altri ricavi e proventi diversi	(+)	475.053,37
Totale ricavi		5.889.895,07
Utile esercizio		416.496,13

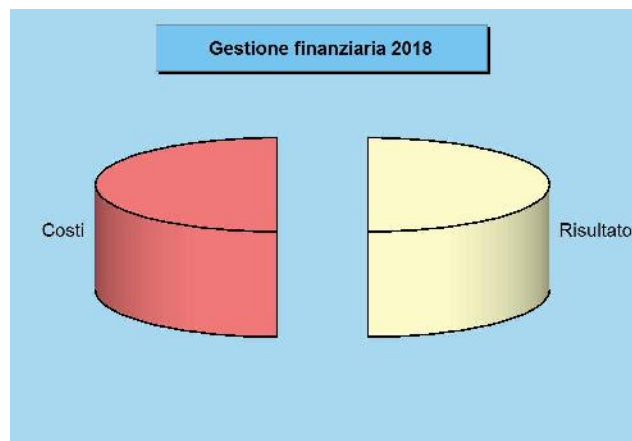
Costi

Denominazione		2018
Materie prime e/o beni consumo	(+)	161.942,01
Prestazioni di servizi	(+)	1.565.114,53
Utilizzo beni di terzi	(+)	0,00
Trasferimenti e contributi	(+)	1.064.677,29
Personale	(+)	1.657.465,01
Ammortamenti e svalutazioni	(+)	898.326,39
Variazioni materie prime e beni (+/-)	(+)	196,91
Accantonamenti per rischi	(+)	0,00
Altri accantonamenti	(+)	0,00
Oneri diversi di gestione	(+)	125.676,80
Totale costi		5.473.398,94
Perdita esercizio		-

Ricavi e costi della gestione finanziaria

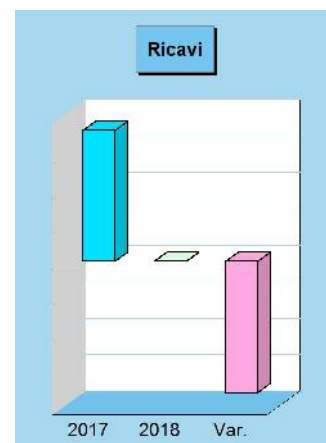
Attività finanziaria e gestione delle partecipazioni

L'attività dell'ente pubblico è messa in atto utilizzando risorse proprie o derivate. Solo in casi particolari è possibile accedere a finanziamenti esterni che, per la loro natura, sono onerosi e incidono in modo significativo sugli equilibri del bilancio finanziario corrente ma anche sul corrispondente C/economico. Il ricorso al mercato del credito, infatti, produce la formazione di oneri finanziari che non sempre sono compensati dalla realizzazione di ricavi della stessa natura. Questi ultimi sono di solito costituiti dagli interessi accreditati per effetto dell'utilizzo delle momentanee eccedenze di cassa prodotte dalle disponibilità liquide oppure, ed è questo un ambito di applicazione più interessante, dall'eventuale accredito di utili o dividendi da partecipazioni.



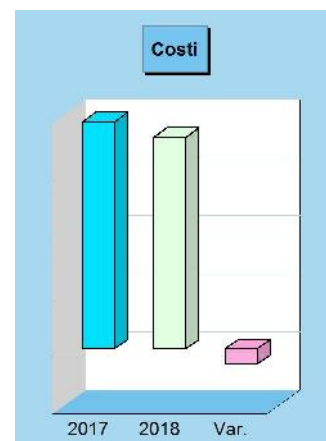
Ricavi della gestione finanziaria e tendenza in atto

Denominazione		2017	2018	Variazione
Partecipazioni in controllate	(+)	0,00	0,00	0,00
Partecipazioni in partecipate	(+)	0,00	0,00	0,00
Partecipazioni in altri soggetti	(+)	68.697,32	0,00	-68.697,32
Proventi da partecipazioni		68.697,32	0,00	-68.697,32
Altri proventi finanziari	(+)	3.155,05	0,00	-3.155,05
Proventi finanziari		71.852,37	0,00	-71.852,37
Rivalutazioni	(+)	0,00	0,00	0,00
Rettifiche positive di valore		0,00	0,00	0,00
Ricavi finanziari e rettifiche di valore		71.852,37	0,00	-71.852,37



Costi della gestione finanziaria e tendenza in atto

Denominazione		2017	2018	Variazione
Interessi passivi	(+)	194.771,46	181.577,53	-13.193,93
Altri oneri finanziari	(+)	0,00	0,00	0,00
Interessi ed altri oneri finanziari		194.771,46	181.577,53	-13.193,93
Svalutazioni	(+)	0,00	0,00	0,00
Rettifiche negative di valore		0,00	0,00	0,00
Costi finanziari e rettifiche valore		194.771,46	181.577,53	-13.193,93



Ricavi

Denominazione		2018
Partecipazioni in controllate	(+)	0,00
Partecipazioni in partecipate	(+)	0,00
Partecipazioni in altri soggetti	(+)	0,00
Proventi da partecipazioni		0,00
Altri proventi finanziari	(+)	0,00
Proventi finanziari		0,00
Rivalutazioni	(+)	0,00
Rettifiche positive di valore		0,00
Totale ricavi		0,00
Utile esercizio		-

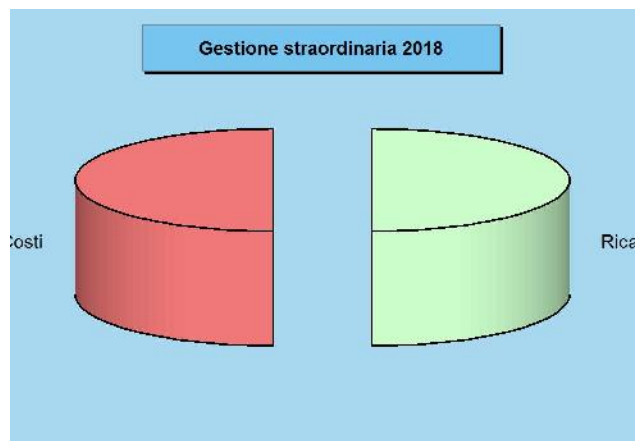
Costi

Denominazione		2018
Interessi passivi	(+)	181.577,53
Altri oneri finanziari	(+)	0,00
Interessi ed altri oneri finanziari		181.577,53
Svalutazioni	(+)	0,00
Rettifiche negative di valore		0,00
Totale costi		181.577,53
Perdita esercizio		181.577,53

Ricavi e costi della gestione straordinaria


Effetti sul risultato di operazioni non ripetitive

La gestione straordinaria è costituita da quei ricavi e costi che appartengono al conto economico dell'esercizio ma che, per la natura stessa dei movimenti di cui sono la manifestazione economica, non possono essere confusi con i risultati della gestione caratteristica, partecipativa o finanziaria. Mentre questi ultimi fenomeni generano degli utili o delle perdite che sono comunque riconducibili, in modo diretto o indiretto, all'attività volta ad erogare i servizi al cittadino, i costi e ricavi di natura straordinaria producono invece un risultato prettamente occasionale, in quanto formato da movimenti che, con ogni probabilità, non si ripeteranno negli esercizi futuri. Si tratta, lo dice la denominazione stessa dell'aggregato, di operazioni straordinarie e non ripetitive



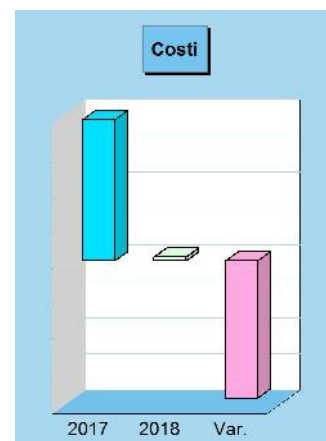
Ricavi della gestione straordinaria e tendenza in atto

Denominazione	2017	2018	Variazione
Proventi da permessi di costruire (+)	270.000,00	188.000,00	-82.000,00
Proventi da trasferimenti C/capitale (+)	42.122,90	0,00	-42.122,90
Sopravvenienze attive e ins. passive (+)	41.859,97	12.598,93	-29.261,04
Plusvalenze patrimoniali (+)	0,00	0,00	0,00
Altri proventi straordinari (+)	0,00	0,00	0,00
Proventi straordinari	353.982,87	200.598,93	-153.383,94
Ricavi gestione straordinaria	353.982,87	200.598,93	-153.383,94



Costi della gestione straordinaria e tendenza in atto

Denominazione	2017	2018	Variazione
Trasferimenti in conto capitale (+)	0,00	0,00	0,00
Sopravvenienze passive e ins. attive (+)	44.132,99	11.788,45	-32.344,54
Minusvalenze patrimoniali (+)	0,00	0,00	0,00
Altri oneri straordinari (+)	344.430,39	0,00	-344.430,39
Oneri straordinari	388.563,38	11.788,45	-376.774,93
Costi gestione straordinaria	388.563,38	11.788,45	-376.774,93



Ricavi

Denominazione	2018
Proventi da permessi di costruire (+)	188.000,00
Proventi da trasferimenti C/capitale (+)	0,00
Sopravvenienze attive e ins. passive (+)	12.598,93
Plusvalenze patrimoniali (+)	0,00
Altri proventi straordinari (+)	0,00
Proventi straordinari	200.598,93

Costi

Denominazione	2018
Trasferimenti in conto capitale (+)	0,00
Sopravvenienze passive e ins. attive (+)	11.788,45
Minusvalenze patrimoniali (+)	0,00
Altri oneri straordinari (+)	0,00
Oneri straordinari	11.788,45

Totale ricavi **200.598,93**
Utile esercizio **188.810,48**

Totale costi **11.788,45**
Perdita esercizio **-**

COMUNE DI PONZANO VENETO

Provincia di Treviso

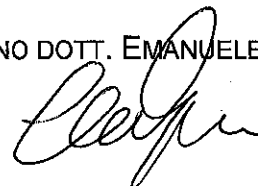
Relazione dell'organo di revisione

- *sulla proposta di deliberazione consiliare del rendiconto della gestione*
- *sullo schema di rendiconto*

**anno
2018**

L'ORGANO DI REVISIONE

GULINO DOTT. EMANUELE



Sommario

INTRODUZIONE.....	4
CONTO DEL BILANCIO.....	5
Premesse e verifiche.....	5
Gestione Finanziaria	6
Fondo di cassa.....	6
Conciliazione tra risultato della gestione di competenza e il risultato di amministrazione.....	8
Evoluzione del Fondo pluriennale vincolato (FPV) nel corso dell'esercizio 2018....	11
Risultato di amministrazione	12
ANALISI DELLA GESTIONE DEI RESIDUI.....	13
Fondo crediti di dubbia esigibilità	15
Fondi spese e rischi futuri	15
SERVIZI CONTO TERZI E PARTITE DI GIRO	15
ANALISI INDEBITAMENTO E GESTIONE DEL DEBITO.....	16
VERIFICA OBIETTIVI DI FINANZA PUBBLICA	18
ANALISI DELLE ENTRATE E DELLE SPESE	18
VERIFICA RISPETTO VINCOLI IN MATERIA DI CONTENIMENTO DELLE SPESE....	23
RAPPORTI CON ORGANISMI PARTECIPATI.....	24
CONTO ECONOMICO.....	25
STATO PATRIMONIALE.....	26
RELAZIONE DELLA GIUNTA AL RENDICONTO	29
CONCLUSIONI	29

Comune di Ponzano veneto

Organo di revisione

Verbale n. 8 del 08 Aprile 2019

RELAZIONE SUL RENDICONTO 2018

L'organo di revisione ha esaminato lo schema di rendiconto dell'esercizio finanziario per l'anno 2018, unitamente agli allegati di legge, e la proposta di deliberazione consiliare del rendiconto della gestione 2018 operando ai sensi e nel rispetto:


- del D.lgs. 18 agosto 2000, n. 267 «Testo unico delle leggi sull'ordinamento degli enti locali»;
- del D.lgs. 23 giugno 2011 n.118 e dei principi contabili 4/2 e 4/3;
- degli schemi di rendiconto di cui all'allegato 10 al d.lgs.118/2011;
- dello statuto comunale e del regolamento di contabilità;
- dei principi di vigilanza e controllo dell'organo di revisione degli enti locali approvati dal Consiglio nazionale dei dottori commercialisti ed esperti contabili;

approva o presenta

l'allegata relazione sulla proposta di deliberazione consiliare del rendiconto della gestione e sullo schema di rendiconto per l'esercizio finanziario 2018 del Comune di Ponzano Veneto che forma parte integrante e sostanziale del presente verbale.

Ponzano Veneto, li 08 aprile 2019

L'organo di revisione
Gulino dott. Emanuele



INTRODUZIONE

Il sottoscritto Gulino dott. Emanuele **revisore** con delibera dell'organo consiliare n.46 del 19 ottobre 2018;

- ◆ ricevuta in data 27 marzo 2019 la proposta di delibera consiliare e lo schema del rendiconto per l'esercizio 2018, approvati con delibera della giunta comunale n.65 del 27 marzo 2019, completi dei seguenti documenti obbligatori ai sensi del Decreto Legislativo 18 agosto 2000, n. 267 (Testo unico delle leggi sull'ordinamento degli enti locali – di seguito TUEL):

- a) Conto del bilancio;
- b) Conto economico
- c) Stato patrimoniale;

e corredati dagli allegati disposti dalla legge e necessari per il controllo.

- ◆ visto il bilancio di previsione dell'esercizio 2018 con le relative delibere di variazione;
- ◆ viste le disposizioni della parte II – ordinamento finanziario e contabile del Tuel;
- ◆ visto in particolare l'articolo 239, comma 1 lettera d) del TUEL;
- ◆ visto il D.lgs. 118/2011;
- ◆ visti i principi contabili applicabili agli enti locali;
- ◆ visto il regolamento di contabilità approvato con delibera dell'organo consiliare n.43 del 27.9.2018;

TENUTO CONTO CHE

- ◆ durante l'esercizio le funzioni sono state svolte in ottemperanza alle competenze contenute nell'art. 239 del TUEL avvalendosi anche di tecniche motivate di campionamento;
- ◆ il controllo contabile è stato svolto in assoluta indipendenza soggettiva ed oggettiva nei confronti delle persone che determinano gli atti e le operazioni dell'ente;
- ◆ si è provveduto a verificare la regolarità ed i presupposti delle variazioni di bilancio approvate nel corso dell'esercizio dalla Giunta, dal responsabile del servizio finanziario e dai dirigenti, anche nel corso dell'esercizio provvisorio;
- ◆ le funzioni richiamate ed i relativi pareri espressi dall'organo di revisione risultano dettagliatamente riportati nella documentazione a supporto dell'attività svolta;

RIPORTA / RIPORTANO

i risultati dell'analisi e le attestazioni sul rendiconto per l'esercizio 2018.

CONTO DEL BILANCIO

Premesse e verifiche

Il Comune di Ponzano Veneto registra una popolazione al 31.12.2016, ai sensi dell'art.156, comma 2, del Tuel, di n. 12.714 abitanti.

L'organo di revisione, nel corso del 2018, *non ha rilevato* gravi irregolarità contabili o gravi anomalie gestionali e/o suggerito misure correttive non adottate dall'Ente.

L'organo di revisione ha verificato che:

- l'Ente *risulta* essere correttamente adempiente rispetto alla trasmissione degli schemi di bilancio, dei dati contabili analitici, del piano degli indicatori e dei documenti allegati richiesti dalla BDAP rispetto ai bilanci di previsione, rendiconti, bilanci consolidati approvati;

- nel corso dell'esercizio 2018, in ordine all'eventuale utilizzo dell'avanzo di amministrazione, in sede di applicazione dell'avanzo libero l'ente non si trovasse in una delle situazioni previste dagli artt.195 e 222 del TUEL (utilizzo di entrate a destinazione specifica e anticipazioni di tesoreria), come stabilito dal comma 3-bis, dell'art. 187 dello stesso Testo unico;

- nel rendiconto 2018 le somme iscritte ai titoli IV, V e VI delle entrate (escluse quelle entrate del titolo IV considerate ai fini degli equilibri di parte corrente) *sono state* destinate esclusivamente al finanziamento delle spese di investimento;

In riferimento all'Ente si precisa che:

- *non ha* in essere operazioni di partenariato pubblico-privato, come definite dal d.lgs. n. 50/2016;
- *ha* dato attuazione all'obbligo di pubblicazione sul sito dell'amministrazione di tutti i rilievi mossi dalla Corte dei conti in sede di controllo, nonché dei rilievi non recepiti degli organi di controllo interno e degli organi di revisione amministrativa e contabile, ai sensi dell'art. 31, d.lgs. n. 33/2013;
- *non ha* ricevuto anticipazioni di liquidità di cui art. 11, d.l. n. 35/2013 convertito in legge n. 64/2013 e norme successive di rifinanziamento;
- *non si è* avvalso della facoltà, di cui all'art. 1, co. 814, della l. 27 dicembre 2017, n. 205;
- dai dati risultanti dalla tabella dei parametri di deficitarietà strutturale allegata al rendiconto emerge che l'ente non è da considerarsi strutturalmente deficitario e soggetto ai controlli di cui all'art. 243 del Tuel;
- che in attuazione dell'articoli 226 e 233 del Tuel gli agenti contabili, hanno reso il conto della loro gestione, entro il 30 gennaio 2019, allegando i documenti di cui al secondo comma del citato art. 233;
- che il responsabile del servizio finanziario ha adottato quanto previsto dal regolamento di contabilità per lo svolgimento dei controlli sugli equilibri finanziari;
- nel corso dell'esercizio 2018, non sono state effettuate segnalazioni ai sensi dell'art.153, comma 6, del TUEL per il costituirsi di situazioni, non compensabili da maggiori entrate o minori spese, tali da pregiudicare gli equilibri del bilancio;
- non è in dissesto;

- *ha provveduto* nel corso del 2018 al riconoscimento e finanziamento di debiti fuori bilancio per euro 46.356,24 di cui euro 46.356,24 di parte corrente ed euro 0,00 in conto capitale e detti atti sono stati trasmessi alla competente Procura della Sezione Regionale della Corte dei Conti ai sensi dell'art. 23 Legge 289/2002, c. 5;

Tali debiti sono così classificabili:



Analisi e valutazione dei debiti fuori bilancio			
	2016	2017	2018
Articolo 194 T.U.E.L.:			
- lettera a) - sentenze esecutive			46.356,24
- lettera b) - copertura disavanzi			
- lettera c) - ricapitalizzazioni			
- lettera d) - procedure espropriative/occupazione d'urgenza			
- lettera e) - acquisizione beni e servizi senza impegno di spesa			
Totale	0,00	0,00	46.356,24

Dopo la chiusura dell'esercizio ed entro la data di formazione dello schema di rendiconto non sono stati riconosciuti e finanziati debiti fuori bilancio;

che l'ente non essendo in dissesto finanziario, né strutturalmente deficitario in quanto non supera oltre la metà dei parametri obiettivi definiti dal decreto del Ministero dell'Interno del 18/2/2013, ed avendo presentato il certificato del rendiconto 2017 entro i termini di legge, non ha avuto l'obbligo di assicurare per l'anno 2018, la copertura minima dei costi dei servizi a domanda individuale, acquedotto e smaltimento rifiuti.

DETTAGLIO DEI PROVENTI E DEI COSTI DEI SERVIZI				
RENDICONTO 2018	Proventi	Costi	Saldo	% di copertura realizzata
Asilo nido	144.502,75	318.346,24	-173.843,49	45,39%
Mense scolastiche	0,00	16.452,10	-16.452,10	0,00%
Impianti sportivi	28.021,84	59.027,88	-31.006,04	47,47%
Uso locali non istituzionali	2.554,64	29.089,97	-26.535,33	8,78%

Gestione Finanziaria

L'organo di revisione, in riferimento alla gestione finanziaria, rileva e attesta che:

Fondo di cassa

Il fondo di cassa al 31/12/2018 risultante dal conto del Tesoriere **corrisponde/non corrisponde** alle risultanze delle scritture contabili dell'Ente.

Fondo di cassa al 31 dicembre 2018 (da conto del Tesoriere)	2.093.654,09
Fondo di cassa al 31 dicembre 2018 (da scritture contabili)	2.093.654,09

L'andamento della consistenza del fondo di cassa complessivo nell'ultimo triennio è il seguente:

	2016	2017	2018
Fondo cassa complessivo al 31.12	744.375,23	1.442.858,63	2.093.654,09
di cui cassa vincolata ⁽¹⁾	21.390,59	13.932,81	12.932,81

(1) Riportare l'ammontare dei fondi vincolati come risultano in tesoreria

Sono stati verificati gli equilibri di cassa:

Parte II) SEZIONE I.I - DATI CONTABILI: CASSA

1. Equilibri di cassa

	+/-	Previsioni definitive**	Competenza	Residui	Totale
Fondo di cassa iniziale (A)		1.442.858,63			1.442.858,63
Entrate Titolo 1.00	+	4.113.221,41	3.686.162,53	492.707,86	4.178.870,39
di cui per estinzione anticipata di prestiti (*)		0,00	0,00	0,00	0,00
Entrate Titolo 2.00	+	678.115,84	276.350,63	227.194,28	503.544,91
di cui per estinzione anticipata di prestiti (*)		0,00	0,00	0,00	0,00
Entrate Titolo 3.00	+	895.317,15	652.305,38	178.600,98	830.907,36
di cui per estinzione anticipata di prestiti (*)		0,00	0,00	0,00	0,00
Entrate Titolo 4.02.06 - Contributi agli investimenti direttamente destinati al rimborso dei prestiti da oo.pp. (B1)	+	0,00	0,00	0,00	0,00
Totale Entrate B (B=Titoli 1.00, 2.00, 3.00, 4.02.06)	=	5.686.654,41	4.614.819,54	898.503,12	5.513.322,66
di cui per estinzione anticipata di prestiti (somma *)		0,00	0,00	0,00	0,00
Spese Titolo 1.00 - Spese correnti	+	6.274.821,61	4.073.302,17	789.570,02	4.862.872,19
Spese Titolo 2.04 - Altri trasferimenti in conto capitale	+	0,00	0,00	0,00	0,00
Spese Titolo 4.00 - Quote di capitale ammontato dei mutui e prestiti obbligazionari	+	276.500,00	276.355,03	0,00	276.355,03
di cui per estinzione anticipata di prestiti		0,00	0,00	0,00	0,00
di cui rimborso anticipazioni di liquidità (d.l. n. 35/2013 e ss. mm. e rrfinanziamenti)		0,00	0,00	0,00	0,00
Totale Spese C (C=Titoli 1.00, 2.04, 4.00)	=	6.551.421,61	4.349.657,20	789.570,02	5.139.227,22
Differenza D (D=B-C)	=	-864.767,20	265.162,34	108.933,10	374.095,44
Altre poste differenziali, per eccezioni previste da norme di legge e dai principi contabili che hanno effetto sull'equilibrio					
Entrate di parte capitale destinate a spese correnti (E)	+	188.000,00	188.000,00	0,00	188.000,00
Entrate di parte corrente destinate a spese di investimento (F)	-	0,00	0,00	0,00	0,00
Entrate da accensione di prestiti destinate a estinzione anticipata di prestiti (G)	+	0,00	0,00	0,00	0,00
DIFFERENZA DI PARTE CORRENTE H (H=D+E-F+G)	=	-676.767,20	453.162,34	108.933,10	562.095,44
Entrate Titolo 4.00 - Entrate in conto capitale	+	3.779.987,10	513.891,16	17.666,74	531.557,90
Entrate Titolo 5.00 - Entrate da rid. attività finanziarie	+	298.416,87	298.416,87	0,00	298.416,87
Entrate Titolo 6.00 - Accensione prestiti	+	45.666,59	0,00	0,00	0,00
Entrate di parte corrente destinate a spese di investimento (F)	+	0,00	0,00	0,00	0,00
Totale Entrate Titoli I (I=4.00+5.00+6.00 +F (I))	=	4.124.070,56	812.308,03	17.666,74	829.974,77
Entrate Titolo 4.02.06 - Contributi agli investimenti direttamente destinati al rimborso dei prestiti da amministrazioni pubbliche (B1)	+	0,00	0,00	0,00	0,00
Entrate Titolo 5.02 Riscoss. di crediti a breve termine	+	0,00	0,00	0,00	0,00
Entrate Titolo 5.03 Riscoss. di crediti a m/l termine	+	0,00	0,00	0,00	0,00
Entrate Titolo 5.04 per riduzione attività finanziarie	+	0,00	0,00	0,00	0,00
Totale Entrate per riscossione di crediti e altre entrate per riduzione di attività finanziarie L1 (L1=Titoli 5.02, 5.03, 5.04)	=	0,00	0,00	0,00	0,00
Totale Entrate per riscossione di crediti, contributi agli investimenti e altre entrate per riduzione di attività finanziarie (L=L1+L1)	=	0,00	0,00	0,00	0,00
Totale Entrate di parte capitale M (M=I-L)	=	4.124.070,56	812.308,03	17.666,74	829.974,77
Spese Titolo 2.00	+	3.482.499,37	455.034,91	110.576,43	565.611,34
Spese Titolo 3.01 per acquisizioni attività finanziarie	+	0,00	0,00	0,00	0,00
Totale Spese Titolo 2,00; 3,01 (N)	=	3.482.499,37	455.034,91	110.576,43	565.611,34
Spese Titolo 2.04 - Altri trasferimenti in c/capitale (O)	-	0,00	0,00	0,00	0,00
Totale spese di parte capitale P (P=N-O)	-	3.482.499,37	455.034,91	110.576,43	565.611,34
DIFFERENZA DI PARTE CAPITALE Q (Q=M-P-E;G)	=	453.571,19	169.273,12	-92.909,69	76.363,43
Spese Titolo 3.02 per concess. crediti di breve termine	+	0,00	0,00	0,00	0,00
Spese Titolo 3.03 per concess. crediti di m/l termine	+	0,00	0,00	0,00	0,00
Spese Titolo 3.04 Altre spese increm. di attività finanzia.	+	0,00	0,00	0,00	0,00
Totale spese per concessione di crediti e altre spese per incremento attività finanziarie R (R=somma titoli 3.02, 3.03, 3.04)	=	0,00	0,00	0,00	0,00
Entrate titolo 7 (S) - Anticipazioni da tesoriere	+	0,00	0,00	0,00	0,00
Spese titolo 5 (T) - Chiusura Anticipazioni tesoriere	-	0,00	0,00	0,00	0,00
Entrate titolo 9 (U) - Entrate c/terzi e partite di giro	+	1.233.888,52	765.329,71	8.946,08	774.275,79
Spese titolo 7 (V) - Uscite c/terzi e partite di giro	-	1.255.460,15	702.426,38	59.512,82	761.939,20
Fondo di cassa finale Z (Z=A+H+Q+L1-R+S-T+U-V)	=	1.198.090,99	685.338,79	-34.543,33	2.093.654,09

* Trattasi di quota di rimborso annua ** Il totale comprende Competenza + Residui

Nel conto del tesoriere al 31/12/2018 non vi sono pagamenti per azioni esecutive

L'ente **non ha fatto ricorso** all'anticipazione di tesoreria.

	2016	2017	2018
Importo dell'anticipazione complessivamente concessa ai sensi dell'art. 222 del TUEL	0,00	12.965,68	0,00
Importo delle entrate vincolate utilizzate in termini di cassa per spese correnti, ai sensi dell'art. 195 co. 2 del TUEL	0,00	0,00	0,00
Giorni di utilizzo dell'anticipazione	0,00	1,00	0,00
Importo massimo della anticipazione giornaliera utilizzata	0,00	12.965,68	0,00
Importo anticipazione non restituita al 31/12 ^(*)	0,00	0,00	0,00
Importo delle somme maturate a titolo di interessi passivi al 31/12	0,00	1,48	0,00

*Verificare la corrispondenza tra l'anticipo di tesoreria non restituito e il residuo passivo relativo a titolo V spesa

Tempestività pagamenti

L'ente ha adottato le misure organizzative per garantire il tempestivo pagamento delle somme dovute per somministrazioni, forniture ed appalti, anche in relazione all'obbligo previsto dall'articolo 183, comma 8 del Tuel.

L'Organo di revisione ha verificato che l'ente ha provveduto a quantificare il debito commerciale scaduto al 31.12.2018, ai sensi dell'articolo 1 co. 859 della L. 145/2018 che deve essere pubblicato ai sensi dell'art.33 Dlgs.33/2013.

L'ente ha allegato al rendiconto il prospetto sui tempi di pagamento e sui ritardi previsto dal comma 1 dell'articolo 41 del DL 66/2014.

Conciliazione tra risultato della gestione di competenza e il risultato di amministrazione

Il risultato della gestione di competenza presenta un avanzo di Euro 198.814,64 come risulta dai seguenti elementi:

RISCONTRO RISULTATI DELLA GESTIONE	
Gestione di competenza	2018
SALDO GESTIONE COMPETENZA*	198.814,64
Fondo pluriennale vincolato iscritto in entrata	965.982,31
Fondo pluriennale vincolato di spesa	1.424.260,86
SALDO FPV	-458.278,55
Gestione dei residui	
Maggiori residui attivi riaccertati (+)	2.299,67
Minori residui attivi riaccertati (-)	14.088,12
Minori residui passivi riaccertati (+)	12.598,93
SALDO GESTIONE RESIDUI	810,48
Riepilogo	
SALDO GESTIONE COMPETENZA	198.814,64
SALDO FPV	-458.278,55
SALDO GESTIONE RESIDUI	810,48
AVANZO ESERCIZI PRECEDENTI APPLICATO	660.972,95
AVANZO ESERCIZI PRECEDENTI NON APPLICATO	2.163.113,05
RISULTATO DI AMMINISTRAZIONE AL 31/12/2018	2.565.432,57

*saldo accertamenti e impegni del solo esercizio 2018

Per quanto riguarda il grado di attendibilità delle previsioni e della capacità di riscossione delle entrate finali emerge che:

Entrate	Previsioni definitive (competenza)	Accertamenti in c/competenza	Incaassi in c/competenza	Incaassi/accertamenti in c/competenza (B/A*100)
		(A)	(B)	
Titolo I	4.102.965,80	4.123.063,89	3.686.162,53	89,40
Titolo II	522.133,61	382.711,08	276.350,63	72,21
Titolo III	914.116,00	840.960,81	652.306,38	77,57
Titolo IV	3.224.645,52	653.148,91	513.891,60	78,68
Titolo V	298.416,87	298.416,87	298.416,87	100,00

Nel 2018, l'Organo di revisione, nello svolgimento dell'attività di vigilanza sulla regolarità dei rapporti finanziari tra Ente locale e concessionario della riscossione ai sensi dell'art. 239, co. 1, lett. c), del TUEL, ha non ha rilevato irregolarità o suggerito misure correttive non adottate dall'Ente.

L'Organo di revisione ha verificato che il concessionario abbia riversato il riscosso nel conto di tesoreria dell'Ente locale con la periodicità stabilita dall'art. 7, co. 2, lett. gg-septies) del d.l. n. 70/2011, convertito dalla l. n. 106/2011 e s.m.i.

La gestione della parte corrente, distinta dalla parte in conto capitale, integrata con l'applicazione a bilancio dell'avanzo derivante dagli esercizi precedenti, presenta per l'anno 2018 la seguente situazione:

EQUILIBRIO ECONOMICO-FINANZIARIO		COMPETENZA (ACCERTAMENTI E IMPEGNI IMPUTATI ALL'ESERCIZIO)	
Fondo di cassa all'inizio dell'esercizio		1442.858,63	
A) Fondo pluriennale vincolato per spese correnti iscritto in entrata	(+)		24.621,66
AA) Recupero disavanzo di amministrazione esercizio precedente	(-)		-
B) Entrate Titolo 100 - 2.00 - 3.00	(+)		5.346.735,78
di cui per estinzione anticipata di prestiti			-
C) Entrate Titolo 4.02.06 - Contributi agli investimenti direttamente destinati al rimborso dei prestiti da amministrazioni pubbliche	(+)		-
D) Spese Titolo 100 - Spese correnti	(-)		5.016.602,44
DD) Fondo pluriennale vincolato di parte corrente (di spesa)	(-)		155.793,99
E) Spese Titolo 2.04 - Altri trasferimenti in conto capitale	(-)		-
F) Spese Titolo 4.00 - Quote di capitale amm.to dei mutui e prestiti obbligazionari	(-)		276.355,03
di cui per estinzione anticipata di prestiti			-
- di cui Fondo anticipazioni di liquidità (DL 35/2013 e successive modifiche e rifinanziamenti)			-
G) Somma finale (G=A-AA+B+C-D-DD-E-F)			22.605,98
ALTRE POSTE DIFFERENZIALI, PER ECCEZIONI PREVISTE DA NORME DI LEGGE E DAI PRINCIPI CONTABILI, CHE HANNO EFFETTO SULL'EQUILIBRIO EX ARTICOLO 162, COMMA 6, DEL TESTO UNICO DELLE LEGGI SULL'ORDINAMENTO DEGLI ENTI LOCALI			
H) Utilizzo avanzo di amministrazione per spese correnti	(+)		94.511,76
di cui per estinzione anticipata di prestiti			-
I) Entrate di parte capitale destinate a spese correnti in base a specifiche disposizioni di legge o dei principi contabili	(+)		188.000,00
di cui per estinzione anticipata di prestiti			-
L) Entrate di parte corrente destinate a spese di investimento in base a specifiche disposizioni di legge o dei principi contabili	(-)		-
M) Entrate da accensione di prestiti destinate a estinzione anticipata dei prestiti	(+)		-
EQUILIBRIO DI PARTE CORRENTE (*)		O=G+H+I-L+M	305.117,74
P) Utilizzo avanzo di amministrazione per spese di investimento	(+)		566.461,19
Q) Fondo pluriennale vincolato per spese in conto capitale iscritto in entrata	(+)		841.360,65
R) Entrate Titoli 4.00-5.00-6.00	(+)		951.565,78
C) Entrate Titolo 4.02.06 - Contributi agli investimenti direttamente destinati al rimborso dei prestiti da amministrazioni pubbliche	(-)		-
I) Entrate di parte capitale destinate a spese correnti in base a specifiche disposizioni di legge o dei principi contabili	(-)		188.000,00
S1) Entrate Titolo 5.02 per Riscossione crediti di breve termine	(-)		-
S2) Entrate Titolo 5.03 per Riscossione crediti di medio-lungo termine	(-)		-
T) Entrate Titolo 5.04 relative a Altre entrate per riduzioni di attività finanziarie	(-)		-
L) Entrate di parte corrente destinate a spese di investimento in base a specifiche disposizioni di legge o dei principi contabili	(+)		-
M) Entrate da accensione di prestiti destinate a estinzione anticipata dei prestiti	(-)		-
U) Spese Titolo 2.00 - Spese in conto capitale	(-)		806.529,45
UU) Fondo pluriennale vincolato in conto capitale (di spesa)	(-)		1268.466,87
V) Spese Titolo 3.01 per Acquisizioni di attività finanziarie	(-)		-
E) Spese Titolo 2.04 - Altri trasferimenti in conto capitale	(+)		-
EQUILIBRIO DI PARTE CAPITALE Z= P+Q+R-C-I-S1-S2-T+L-M-U-UU-V+E			96.391,30
S1) Entrate Titolo 5.02 per Riscossione crediti di breve termine	(+)		-
S2) Entrate Titolo 5.03 per Riscossione crediti di medio-lungo termine	(+)		-
T) Entrate Titolo 5.04 relative a Altre entrate per riduzioni di attività finanziarie	(+)		-
X1) Spese Titolo 3.02 per Concessione crediti di breve termine	(-)		-
X2) Spese Titolo 3.03 per Concessione crediti di medio-lungo termine	(-)		10
Y) Spese Titolo 3.04 per Altre spese per incremento di attività finanziarie	(-)		-
EQUILIBRIO FINALE W = O+Z+S1+S2+T-X1-X2-Y			401.509,04

Saldo corrente ai fini della copertura degli investimenti pluriennali:		
Equilibrio di parte corrente (O)		305.117,74
Utilizzo risultato di amministrazione per il finanziamento di spese correnti (H)	(-)	94.511,76
Entrate non ricorrenti che non hanno dato copertura a impegni	(-)	-
Equilibrio di parte corrente ai fini della copertura degli investimenti plurienn.		210.605,98

Evoluzione del Fondo pluriennale vincolato (FPV) nel corso dell'esercizio 2018

L'Organo di revisione ha verificato con la tecnica del campionamento:

- la fonte di finanziamento del FPV di parte corrente e di parte capitale;
- la sussistenza dell'accertamento di entrata relativo a obbligazioni attive scadute ed esigibili che contribuiscono alla formazione del FPV;
- la costituzione del FPV in presenza di obbligazioni giuridiche passive perfezionate;
- la corretta applicazione dell'art.183, comma 3 del TUEL in ordine al FPV riferito ai lavori pubblici;
- la formulazione di adeguati cronoprogrammi di spesa in ordine alla imputazione e reimputazione di impegni e di residui passivi coperti dal FPV;
- l'esigibilità dei residui passivi coperti da FPV negli esercizi 2018-2019-2020 di riferimento.

La composizione del FPV finale 31/12/2018 è la seguente:

1. Alimentazione Fondo pluriennale vincolato

1.1 Alimentazione Fondo pluriennale vincolato di parte corrente

	2016	2017	2018
Fondo pluriennale vincolato corrente accantonato al 31.12	125.932,73	124.621,66	155.793,99
- di cui FPV alimentato da entrate vincolate accertate in c/competenza			
- di cui FPV alimentato da entrate libere accertate in c/competenza per finanziare i soli casi ammessi dal principio contabile **	79.839,36	87.519,08	102.976,34
- di cui FPV alimentato da entrate libere accertate in c/competenza per finanziare i casi di cui al punto 5.4a del principio contabile 4/2***			
- di cui FPV alimentato da entrate vincolate accertate in anni precedenti			
- di cui FPV alimentato da entrate libere accertate in anni precedenti per finanziare i soli-casi ammessi dal principio contabile	46.093,37	37.102,58	52.817,65
- di cui FPV da riaccertamento straordinario			

(*) solo per gli enti sperimentatori

(**) premialità e trattamento accessorio reimputato su anno successivo; incarichi legali esterni su contenziosi ultrannuali;

(***) impossibilità di svolgimento della prestazione per fatto sopravvenuto, da dimostrare nella relazione al

1.2 Alimentazione Fondo pluriennale vincolato c/capitale

	2016	2017	2018
Fondo pluriennale vincolato c/capitale accantonato al 31.12	1.647.946,62	841.360,65	1.268.466,87
- di cui FPV alimentato da entrate vincolate e destinate investimenti accertate in c/competenza	440.082,32	734.597,10	700.001,36
- di cui FPV alimentato da entrate vincolate e destinate investimenti accertate in anni precedenti	1.207.864,30	106.763,55	568.465,51
- di cui FPV da riaccertamento straordinario			

(*) solo per gli enti sperimentatori

Risultato di amministrazione

L'Organo di revisione ha verificato e attesta che:

- a) Il risultato di amministrazione dell'esercizio 2018, presenta un **avanzo** di Euro 2.565.432,57, come risulta dai seguenti elementi:

		GESTIONE		
		RESIDUI	COMPETENZA	TOTALE
Fondo cassa al 1° gennaio				1.442.858,63
RISCOSSIONI	(+)	925.115,94	6.192.457,28	7.117.573,22
PAGAMENTI	(-)	959.659,27	5.507.118,49	6.466.777,76
SALDO DI CASSA AL 31 DICEMBRE	(=)			2.093.654,09
PAGAMENTI per azioni esecutive non regolarizzate al 31 dicembre	(-)			-
FONDO DI CASSA AL 31 DICEMBRE	(=)			2.093.654,09
RESIDUI ATTIVI	(+)	2.513.060,55	892.813,52	3.405.874,07
<i>di cui derivanti da accertamenti di tributi effettuati sulla base della stima del dipartimento delle finanze</i>				
RESIDUI PASSIVI	(-)	130.497,06	1.379.337,67	1.509.834,73
FONDO PLURIENNALE VINCOLATO PER SPESE CORRENTI ⁽¹⁾	(-)			155.793,99
FONDO PLURIENNALE VINCOLATO PER SPESE IN CONTO CAPITALE ⁽¹⁾	(-)			1.268.466,87
RISULTATO DI AMMINISTRAZIONE AL 31 DICEMBRE (A)	(=)			2.565.432,57

⁽¹⁾ Indicare l'importo del fondo pluriennale vincolato risultante dal conto del bilancio (in spesa).

- b) Il risultato di amministrazione nell'ultimo triennio ha avuto la seguente evoluzione:

	2016	2017	2018
Risultato d'amministrazione (A)	1.239.577,37	2.824.086,00	2.565.432,57
<i>composizione del risultato di amministrazione:</i>			
Parte accantonata (B)	733.509,06	913.135,44	908.915,23
Parte vincolata (C)	93.376,97	1.464.991,02	1.336.918,59
Parte destinata agli investimenti (D)	270.720,07	175.815,26	48.419,32
Parte disponibile (E= A-B-C-D)	141.971,27	270.144,28	271.179,43

L'Organo di revisione ha verificato che alla chiusura dell'esercizio le entrate esigibili che hanno finanziato spese di investimento per le quali, sulla base del principio contabile applicato di cui all'All.4/2 al D.Lgs.118/2011 e s.m.i., non è stato costituito il F.P.V., sono confluite nella corrispondente quota del risultato di amministrazione vincolato, destinato ad investimento o libero, a seconda della fonte di finanziamento.

Utilizzo nell'esercizio 2018 delle risorse del risultato d'amministrazione dell'esercizio 2017

2. Utilizzo delle risorse del risultato d'amministrazione dell'esercizio n-1. (vanno compilate le celle colorate)

Valori e Modalità di utilizzo del risultato di amministrazione	Totali	Parte disponibile	Parte accantonata			Parte vincolata				Parte destinata agli investimenti
			FCDE	Fondo passività potenziali	Altri Fondi	Ex leg.	Trasfer.	mutuo	ente	
Copertura dei debiti fuori bilancio	46.356,24	658,44		45.697,80						
Salvaguardia equilibri di bilancio	0,00									
Finanziamento spese di investimento	566.461,19	243.646,03				48.000,00		99.000,00		175.815,16
Finanziamento di spese correnti non permanenti	48.155,52					48.155,52				
Estinzione anticipata dei prestiti	0,00	0,00								
Altra modalità di utilizzo	0,00									
Valore monetario della parte	660.972,95	244.304,47	0,00	45.697,80	0,00	96.155,52	0,00	99.000,00	0,00	175.815,16

ANALISI DELLA GESTIONE DEI RESIDUI

L'ente ha provveduto al riaccertamento ordinario dei residui attivi e passivi al 31/12/2018 come previsto dall'art. 228 del TUEL con atto G.C. n.56 del 20.03.2019 munito del parere dell'Organo di revisione.

Il riaccertamento dei residui attivi è stato effettuato dai singoli responsabili delle relative entrate, motivando le ragioni del loro mantenimento o dell'eventuale cancellazione parziale o totale.

La gestione dei residui di esercizi precedenti a seguito del riaccertamento ordinario deliberato con atto G.C. n.56 del 20/03/2019 ha comportato le seguenti variazioni:

VARIAZIONE RESIDUI				
	iniziali al 1/1/2018	riscossi/pagati	inseriti nel rendiconto	variazioni
Residui attivi	3.449.964,94	925.115,94	2.513.060,55	- 11.788,45
Residui passivi	1.102.755,26	959.659,27	130.497,06	- 12.598,93

I minori residui attivi e passivi derivanti dall'operazione di riaccertamento discendono da:

	Insussistenze dei residui attivi	Insussistenze ed economie dei residui passivi
Gestione corrente non vincolata	10.589,34	9.704,05
Gestione corrente vincolata	0,00	0,00
Gestione in conto capitale vincolata	0,00	0,00
Gestione in conto capitale non vincolata	1.199,11	2.894,83
Gestione servizi c/terzi	0,00	0,05
MINORI RESIDUI	11.788,45	12.598,93

L'Organo di revisione ha verificato il rispetto dei principi e dei criteri di determinazione dei residui attivi e passivi disposti dagli articoli 179, 182, 189 e 190 del TUEL.

L'Organo di revisione ha verificato che i crediti riconosciuti formalmente come assolutamente inesigibili o insussistenti per l'avvenuta legale estinzione (prescrizione) o per indebitato o erroneo accertamento del credito sono stati definitivamente eliminati dalle scritture e dai documenti di bilancio.

L'Organo di revisione ha verificato che il riconoscimento formale dell'assoluta inesigibilità o insussistenza è stato adeguatamente motivato:

- attraverso l'analitica descrizione delle procedure seguite per la realizzazione dello stesso prima della sua eliminazione totale o parziale;
- indicando le ragioni che hanno condotto alla maturazione della prescrizione.

L'Organo di revisione ha verificato conseguentemente che è stato adeguatamente ridotto il FCDE.

Dall'analisi dell'andamento della riscossione in conto residui nell'ultimo quinquennio relativamente alle principali entrate risulta quanto segue:

2.2 Andamento della riscossione in conto residui nell'ultimo quinquennio, relativamente alle seguenti entrate:

Residui attivi		2014 precedenti	2014	2015	2016	2017	2018 competenza	MOBILIZAZIONE CONTRATTI 31/12/2018	FCDE al 31/12/2011
IMU	Residui iniziali	-	166.336,00	70.027,33	108.242,13	100.278,02	1.577.498,26	457.935,48	404.998,14
	Riscosso c/residui al 31.12	-	3.416,80	9.748,28	28.388,21	33.546,56	1.487.911,41		
	Percentuale di riscossione	0%	2,05%	13,92%	26,23%	33,45%	94,32%		
Sanzioni per violazioni codice della strada	Residui iniziali	56.284,31	16.720,80	27.535,70	6.359,27	59.500,73	68.145,00	132.889,13	112.088,82
	Riscosso c/residui al 31.12	11.794,79	4.839,82	5.110,52	6.359,27	21.558,13	52.525,42		
	Percentuale di riscossione	20,96%	28,94%	18,56%	100,00%	36,23%	75,96%		
Fidi attivi e canoni patrimoniali	Residui iniziali	-	1.006,37	385,00	325,00	8.045,34	68.035,05	9.806,43	7.102,78
	Riscosso c/residui al 31.12	-	444,01	80,00	268,00	4.094,29	62.814,03		
	Percentuale di riscossione	0,00%	44,12%	20,78%	82,46%	50,89%	92,33%		
Previdenti da permesso di costruire	Residui iniziali	-	-	-	-	-	415.410,59	4.238,63	
	Riscosso c/residui al 31.12	-	-	-	-	-	411.171,96		
	Percentuale di riscossione	0,00%	0,00%	0,00%	0,00%	0,00%	98,98%		

⁰¹ Sono comprensivi dei residui di competenza

Fondo crediti di dubbia esigibilità

L'ente ha provveduto all'accantonamento di una quota del risultato di amministrazione al fondo crediti di dubbia esigibilità come richiesto al punto 3.3 del principio contabile applicato 4.2. al D.Lgs.118/2011 e s.m.i..

Per la determinazione del F.C.D.E. l'Ente ha utilizzato il:

- **Metodo ordinario**

Il fondo crediti di dubbia esigibilità da accantonare nel rendiconto 2018 da calcolare col metodo ordinario è determinato applicando al volume dei residui attivi riferiti alle entrate di dubbia esigibilità, la percentuale determinata come complemento a 100 della media delle riscossioni in conto residui intervenuta nel quinquennio precedente rispetto al totale dei residui attivi conservati al primo gennaio degli stessi esercizi.

L'Ente ha evidenziato nella Relazione al Rendiconto le diverse modalità di calcolo applicate (media semplice, media ponderata, ecc.) in relazione alle singole tipologie di entrata.

In applicazione del metodo ordinario, l'accantonamento a FCDE iscritto a rendiconto ammonta a complessivi euro 892.605,23

Fondi spese e rischi futuri

Fondo contenziosi

Il risultato di amministrazione presenta un accantonamento per fondo rischi contenzioso per euro 5.000,00, determinato secondo le modalità previste dal principio applicato alla contabilità finanziaria al punto 5.2 lettera h) per il pagamento di potenziali oneri derivanti da sentenze.

Fondo perdite aziende e società partecipate

Non risultano perdite dai bilanci delle società partecipate

Fondo indennità di fine mandato

È stato costituito un fondo per indennità di fine mandato, così determinato:

Somme già accantonate nell'avanzo del rendiconto dell'esercizio precedente (eventuale)	8.910,00
Somme previste nel bilancio dell'esercizio cui il rendiconto si riferisce	2.400,00
- utilizzi	-
TOTALE ACCANTONAMENTO FONDO INDENNITA' FINE MANDATO	11.310,00

Altri fondi e accantonamenti

L'Organo di Revisione ha verificato la congruità degli accantonamenti per le passività potenziali probabili.

SERVIZI CONTO TERZI E PARTITE DI GIRO

L'Organo di revisione ha provveduto ad accertare l'equivalenza tra gli accertamenti e gli impegni di spesa dei capitoli relativi ai servizi per conto terzi e risultano essere equivalenti.

L'Organo di revisione ha verificato che la contabilizzazione delle poste inserite tra i servizi per conto di terzi e le partite di giro è conforme con quanto stabilito dal principio contabile applicato 4/2, par. 7.

ANALISI INDEBITAMENTO E GESTIONE DEL DEBITO

L'Ente ha rispettato il limite di indebitamento disposto dall'art. 204 del TUEL ottenendo le seguenti percentuali d'incidenza degli interessi passivi sulle entrate correnti:

Parte II) SEZIONE II - DATI CONTABILI: INDEBITAMENTO E STRUMENTI DI FINANZA DERIVATA

I. Tabella dimostrativa del rispetto del limite di indebitamento

ENTRATE DA RENDICONTO 2016	Importi in euro	%
1) Entrate correnti di natura tributaria, contributiva e perequativa (Titolo I)	4.000.265	
2) Trasferimenti correnti (Titolo II)	554.611	
3) Entrate extratributarie (Titolo III)	855.121	
(A) TOTALE PRIMI TRE TITOLI ENTRATE RENDICONTO 2016	5.409.998	
(B) LIVELLO MASSIMO DI SPESA ANNUA AI SENSI DELL'ART. 204 TUEL (10% DI A)	541.000	
ONERI FINANZIARI DA RENDICONTO 2018		
(C) Ammontare complessivo di interessi per mutui, prestiti obbligazionari, aperture di credito e garanzie di cui all'articolo 207 del TUEL al 31/12/2018(1)	317.110	
(D) Contributi erariali in c/interessi su mutui	0	
(E) Ammontare interessi riguardanti debiti espressamente esclusi dai limiti di indebitamento	11.141	
(F) Ammontare disponibile per nuovi interessi (F=B-C+D+E)	235.031	
(G) Ammontare oneri finanziari complessivi per indebitamento e garanzie al netto dei contributi esclusi (G=C-D-E)	305.969	
Incidenza percentuale sul totale dei primi tre titoli delle entrate rendiconto 2016 (G/A)*100		5,66%

1) La lettera C) comprende: ammontare interessi per mutui, prestiti obbligazionari, aperture di credito e garanzie di cui all'articolo 207 del TUEL autorizzati fino al 31/12/2016 e ammontare interessi per mutui, prestiti obbligazionari, aperture di credito e garanzie di cui all'articolo 207 del TUEL autorizzati nell'esercizio in corso.

Nella tabella seguente è dettagliato il debito complessivo:

TOTALE DEBITO CONTRATTO		
1) Debito complessivo contratto al 31/12/2017	+	3.578.683,02
2) Rimborsi mutui effettuati nel 2018	-	276.355,03
3) Debito complessivo contratto nell'esercizio 2018	+	0,00
TOTALE DEBITO	=	3.302.327,99

L'indebitamento dell'ente ha avuto la seguente evoluzione:

Anno	2016	2017	2018
Residuo debito (+)	4.124.618,83	3.858.064,50	3.578.683,02
Nuovi prestiti (+)			
Prestiti rimborsati (-)	-266.554,33	-279.381,48	-276.355,03
Estinzioni anticipate (-)			
Altre variazioni +/- (da specificare)			
Totale fine anno	3.858.064,50	3.578.683,02	3.302.327,99
Nr. Abitanti al 31/12	12.714	12.776	12.882
Debito medio per abitante	303,45	280,11	256,35

Gli oneri finanziari per ammortamento prestiti ed il rimborso degli stessi in conto capitale registra la seguente evoluzione:

Oneri finanziari per ammortamento prestiti ed il rimborso degli stessi in conto capitale			
Anno	2016	2017	2018
Oneri finanziari	207.598,60	194.771,46	181.577,53
Quota capitale	266.554,33	279.381,48	276.355,03
Totale fine anno	474.152,93	474.152,94	457.932,56

L'ente nel 2018 *non* ha effettuato operazioni di rinegoziazione dei mutui.

Concessione di garanzie

Le garanzie rilasciate a favore degli organismi partecipati dall'Ente sono così dettagliate:

Nome/Denominazione/Ragione sociale	Causali	Importo complessivo delle garanzie prestate in essere al 31/12/2018	Tipologia	Somma pagata a seguito di rimborsi 2018	Accantonamenti sul bilancio di amministrazione 2018
Ponzano Patrimonio e servizi s.r.l.	lettera di patronage fidejussorio rilasciate il 18.12.2008 e il 08.01.2010 a finanziamento opere	2.353.989,28	lettere di patronage "forte"	0	250.000,00
TOTALE		2.353.989,28		0,00	250.000,00

L'Organo di revisione ha verificato che fra i prestiti concessi dall'amministrazione a qualsiasi titolo, non risultano casi di prestiti in sofferenza (pagamenti di interesse o capitale scaduti da almeno 90 giorni oppure capitalizzati, rifinanziati o ritardati di comune accordo; pagamenti scaduti da meno di 90 giorni per i quali, considerate le circostanze del debitore, sia in dubbio il recupero anche parziale).

In rapporto alle entrate accertate nei primi tre titoli l'incidenza degli interessi passivi è del 3,396 %

anticipazione di liquidità Cassa depositi e prestiti

L'ente non ha richiesto, ai sensi del decreto del MEF 7/8/2015 anticipazione di liquidità alla Cassa depositi e prestiti

Contratti di leasing

L'ente non ha in corso al 31/12/2018 contratti di locazione finanziaria e/o operazioni di partenariato pubblico e privato

Strumenti di finanza derivata

L'Ente Non ha in corso i seguenti contratti relativi a strumenti finanziari derivati

VERIFICA OBIETTIVI DI FINANZA PUBBLICA

L'Ente ha conseguito il saldo relativo al rispetto degli obiettivi dei vincoli di finanza pubblica per l'esercizio 2018, ai sensi della Legge 243/2012, come modificata dalla Legge 164/2016, della Legge 232/2016 art. 1 commi da 465 a 503, come modificata dalla legge 205/2017, e in applicazione a quanto previsto dalla Circolare MEF – RGS 5/2018, come modificata dalla Circolare MEF RGS 25/2018 in materia di utilizzo avanzo di amministrazione per investimenti, tenuto conto altresì di quanto disposto dall'art. 1 comma 823 Legge 145/2018.

L'ente ha provveduto in data 25 marzo 2019 a trasmettere al Ministero dell'economia e delle finanze, la certificazione secondo i prospetti allegati al decreto del Ministero dell'Economia e delle finanze n. 38605 del 14.03.2019.

L'Organo di Revisione ha provveduto a verificare che i dati trasmessi con la certificazione dei risultati corrispondono alle risultanze del Rendiconto della Gestione.

ANALISI DELLE ENTRATE E DELLE SPESE

Entrate

In merito all'attività di verifica e di controllo delle dichiarazioni e dei versamenti, l'Organo di revisione, con riferimento all'analisi di particolari entrate in termini di efficienza nella fase di accertamento e riscossione, rileva che sono stati conseguiti i risultati attesi e che in particolare le entrate per il recupero dell'evasione sono state le seguenti:

	Accertamenti	Riscossioni	FCDF Accantonamento Competenza Esercizio 2018	FCDF Rendiconto 2018
Recupero evasione IMU	136406,00	49819,15	80598,00	49357,98
Recupero evasione TASI	54667,00	35492,29	32421,00	16958,01
Recupero evasione COSAP	0,00	0,00	0,00	0,00
Recupero evasione altri tributi	0,00	0,00	0,00	0,00
TOTALE	191073,00	85311,44	113019,00	66315,99

La movimentazione delle somme rimaste a residuo per recupero evasione è stata la seguente:

	Importo	%
Residui attivi al 1/1/2018	655.618,70	
Residui riscossi nel 2018	86.756,05	
Residui eliminati (+) o riaccertati (-)	1.435,00	
Residui al 31/12/2018	567.427,65	86,55%
Residui della competenza	108.761,56	
Residui totali	676.189,21	
FCDE al 31/12/2018	598.038,59	88,44%

IMU

Le entrate accertate nell'anno 2018 sono ridotte di euro 5.758,55 rispetto a quelle dell'esercizio 2017;

La movimentazione delle somme rimaste a residuo per IMU è stata la seguente:

Movimentazione delle somme rimaste a residuo per IMU		
	Importo	%
Residui attivi al 1/1/2018	17.956,13	
Residui riscossi nel 2018	17.956,13	
Residui eliminati (+) o riaccertati (-)	0,00	
Residui al 31/12/2018	0,00	0,00%
Residui della competenza	0,00	
Residui totali	0,00	
FCDE al 31/12/2018	0,00	0,00%

TASI

Le entrate accertate nell'anno 2018 sono ridotte di euro 2.202,24 rispetto a quelle dell'esercizio 2017;

La movimentazione delle somme rimaste a residuo per IMU è stata la seguente:

Movimentazione delle somme rimaste a residuo per TASI		
	Importo	%
Residui attivi al 1/1/2018	375,00	
Residui riscossi nel 2018	375,00	
Residui eliminati (+) o riaccertati (-)	0,00	
Residui al 31/12/2018	0,00	0,00%
Residui della competenza	1.040,00	
Residui totali	1.040,00	
FCDE al 31/12/2018	0,00	0,00%

Contributi per permessi di costruire

Gli accertamenti negli ultimi tre esercizi hanno subito la seguente evoluzione:

Contributi permessi a costruire e relative sanzioni	2016	2017	2018
Accertamento	248.268,83	403.274,19	415.410,59
Riscossione	248268,83	403.274,19	411.171,96

La destinazione percentuale del contributo al finanziamento della spesa del titolo 1 è stata la seguente:

Contributi per permessi a costruire e relative sanzioni destinati a spesa corrente		
Anno	importo	% x spesa corr.
2016	182.700,00	75,00%
2017	270.000,00	66,95%
2018	188.000,00	45,25%

Sanzioni amministrative pecuniarie per violazione codice della strada

(artt. 142 e 208 D.Lgs. 285/92)

Le somme accertate negli ultimi tre esercizi hanno subito la seguente evoluzione:

Sanzioni amministrative pecuniarie per violazione codice della strada			
	2016	2017	2018
accertamento	42.053,00	84.235,86	69.145,00
riscossione	13.406,03	31.493,57	52.525,42
%riscossione	31,88	37,39	75,96
FCDE	23951,15	44471,77	14013,63
* di cui accantonamento al FCDE			

La parte vincolata del (50%) risulta destinata come segue:

DESTINAZIONE PARTE VINCOLATA			
	Accertamento 2016	Accertamento 2017	Accertamento 2018
Sanzioni CdS	42.053,00	84.235,86	69.145,00
fondo svalutazione crediti corrispondente	23.951,15	44.471,77	14.013,63
entrata netta	18.101,85	39.764,09	55.131,37
destinazione a spesa corrente vincolata	9.050,57	19.882,04	27.565,69
% per spesa corrente	50,00%	50,00%	50,00%
destinazione a spesa per investimenti	0,00	0,00	0,00
% per Investimenti	0,00%	0,00%	0,00%

La movimentazione delle somme rimaste a residuo è stata la seguente:

	Importo	%
Residui attivi al 1/1/2018	166.400,81	
Residui riscossi nel 2018	49.662,53	
Residui eliminati (+) o riaccertati (-)	468,73	
Residui al 31/12/2018	116.269,55	69,87%
Residui della competenza	16.619,58	
Residui totali	132.889,13	
FCDE al 31/12/2018	112.052,14	84,32%

Rilevato che nel rispetto del comma 12 bis dell'art.142 del d.lgs. 285/1992, i proventi delle sanzioni derivanti da violazioni al limite massimo di velocità, sono stati attribuiti in misura pari al 50% all'ente proprietario della strada in cui è stato effettuato l'accertamento.

Proventi dei beni dell'ente: fitti attivi e canoni patrimoniali

Le entrate accertate nell'anno 2018 sono diminuite di Euro 971,53 rispetto a quelle dell'esercizio 2017 per i seguenti motivi: cessazione contratto di locazione

La movimentazione delle somme rimaste a residuo per fitti attivi e canoni patrimoniali è stata la seguente:

	Importo	%
Residui attivi al 1/1/2018	3.754,93	
Residui riscossi nel 2018	2.798,29	
Residui eliminati (+) o riaccertati (-)		
Residui al 31/12/2018	956,64	25,48%
Residui della competenza	0,00	
Residui totali	956,64	
FCDE al 31/12/2018	956,64	100,00%

Spese correnti

La comparazione delle spese correnti, riclassificate per macroaggregati, impegnate negli ultimi due esercizi evidenzia:

Macroaggregati		rendiconto 2017	rendiconto 2018	variazione
101	redditi da lavoro dipendente	1.668.871,64	1.657.465,01	-11.406,63
102	imposte e tasse a carico ente	100.488,15	103.171,02	2.682,87
103	acquisto beni e servizi	1.706.501,35	1.875.743,48	169.242,13
104	trasferimenti correnti	956.113,87	1.064.677,29	108.563,42
105	trasferimenti di tributi	0,00	0,00	0,00
106	fondi perequativi	0,00	0,00	0,00
107	interessi passivi	194.771,46	181.577,53	-13.193,93
108	altre spese per redditi di capitale	0,00	0,00	0,00
109	rimborsi e poste correttive delle entrate	14.433,85	18.810,40	4.376,55
110	altre spese correnti	105.003,03	115.157,71	10.154,68
TOTALE		4.746.183,35	5.016.602,44	270.419,09

Spese per il personale

La spesa per redditi di lavoro dipendente sostenuta nell'anno 2018, e le relative assunzioni hanno rispettato:

- i vincoli disposti dall'art. 3, comma 5 e 5 quater del D.L. 90/2014, dell'art.1 comma 228 della Legge 208/2015 e dell'art.16 comma 1 bis del D.L. 113/2016, e dall'art. 22 del D.L. 50/2017, sulle assunzioni di personale a tempo indeterminato per gli enti soggetti al pareggio di bilancio e al comma 762 della Legge 208/2015, comma 562 della Legge 296/2006 per gli enti che nel 2015 non erano assoggettati al patto di stabilità;
- i vincoli disposti dall'art. 9, comma 28 del D.L. 78/2010 sulla spesa per personale a tempo determinato, con convenzioni o con contratti di collaborazione coordinata e continuativa; che obbligano a non superare la spesa dell'anno 2009 di euro 17.350,46;
- l'obbligo di riduzione della spesa di personale disposto dall'art. 1 comma 557 della Legge 296/2006 rispetto a valore medio del triennio 2011/2013 che risulta di euro 1605.520,49;
- il limite di spesa degli enti in precedenza non soggetti ai vincoli del patto di stabilità interno;
- l'art.40 del D. Lgs. 165/2001;
- l'ammontare complessivo delle risorse destinate annualmente al trattamento accessorio del personale come previsto dal comma 2 dell'art.23 del D. Lgs. 75/2017.

Gli oneri della contrattazione decentrata impegnati nell'anno 2018, non superano il corrispondente importo impegnato per l'anno 2016 e sono automaticamente ridotti in misura proporzionale alla riduzione del personale in servizio, tenendo conto del personale assumibile ai sensi della normativa vigente, come disposto dall'art.9 del D.L. 78/2010.

La spesa di personale sostenuta nell'anno 2018 rientra nei limiti di cui all'art.1, comma 557 e 557 quater della Legge 296/2006.

	Media 2011/2013	rendiconto 2018
	2008 per enti non soggetti al patto	
Spese macroaggregato 101		1.657.465,01
Spese macroaggregato 103		7.894,48
Irapp macroaggregato 102		94.964,78
Altre spese: personale lavoro flessibile		1.795,57
Altre spese: spesa per personale in comando presso l'ente		12.800,00
Altre spese		17.216,61
salario accessorio fpv in entrata (-)		-88.007,66
salario accessorio fpv in uscita (+)		107.801,30
Totale spese di personale (A)		1.811.930,09
(-) Componenti escluse (B)		358.361,03
(-) Altre componenti escluse:		
di cui rinnovi contrattuali		
(=) Componenti assoggettate al limite di spesa A-B	1.605.520,49	1.453.569,06

L'Organo di revisione ha certificato la costituzione del fondo per il salario accessorio.

L'Organo di revisione ha rilasciato il parere sull'accordo decentrato integrativo.

VERIFICA RISPETTO VINCOLI IN MATERIA DI CONTENIMENTO DELLE SPESE

L'Ente, avendo provveduto all'approvazione del Rendiconto 2018 entro il termine del 30/04/2019 non è tenuto al rispetto dei seguenti vincoli:

L'Organo di revisione ha verificato il rispetto dei suddetti vincoli:

commi art.6 DL78/2010	tipo di spesa	anno di riferimento spesa	totale di riferimento	taglio	limite	rendiconto 2018
comma 7	consulenze e studi	2014	2.696,20	25%	2.022,15	537,50
comma 8	spese di rappresentanza, pubbliche relazioni, convegni, mostre, pubblicità	2009	41.774,84	80%	8.354,97	3.287,37
comma 9	sponsorizzazioni	2009	-	100%	-	-
comma 12	Corsi di formazione e aggiornamento del personale	2009	10.158,62	50%	5.079,31	3.279,00
comma 13	spese per missioni	2009	1.900,00	50%	950,00	186,50
				sommano	16.406,43	7.290,37
art.1 comma 141 Legge 228/2012	Acquisto mobili e arredi	media 2010-2011	27.996,53	80%	5.599,31	1.986,06
art.15 DL 66/2014	acquisto autovetture o stipula locazione autovetture	divieto	-	0	divieto	-
art.5 comma 2 di 95/2012	acquisto manutenzione, noleggio, esercizio, autovetture (escluse polizia locale e servizi sociali lea e protez.civile)	spesa 2011 al netto acquisti	30.990,00	70%	9.297,00	7.520,46



RAPPORTI CON ORGANISMI PARTECIPATI

Verifica rapporti di debito e credito con i propri enti strumentali e le società controllate e partecipate

Crediti e debiti reciproci

L'art.11, comma 6 lett. J del d.lgs.118/2011, richiede di illustrare nella relazione sulla gestione gli esiti della verifica dei crediti e debiti reciproci con i propri enti strumentali e le società controllate e partecipate.

Alla data attuale non sono pervenute comunicazioni da parte delle società partecipate e pertanto l'esito di tale verifica è riportato nella seguente tabella:

Esternalizzazione dei servizi

L'Ente, nel corso dell'esercizio 2018 ha esternalizzato il servizio asilo nido come già previsto nel Documento unico di Programmazione 2018-2021 approvato con delibera di Consiglio Comunale n.5 del 30.1.2018.

L'ente nel corso dell'esercizio 2018 non ha proceduto a esternalizzare servizi pubblici locali ai propri organismi partecipati, comunque ha sostenuto alcune spese a favore dei propri enti e società partecipati direttamente o indirettamente, come da tabella allegata:

Denominazione o Ragione sociale	Ponzano Patrimonio e Servizi s.r.l.	Alto Trevigiano Servizi s.r.l.	Contarina S.p.a	Mobilità di Marca
tipologia di contratto	manutenzione immobili	gestione integrata acquedotto	servizio asporto rifiuti e gestione cimiteri	servizio trasporto pubblico locale e scolastico
Per contratti di servizio	319.489,89	17.350,00	73.786,85	72.205,33
Per concessione di crediti				
Per trasferimenti in conto esercizio				
Per trasferimento in conto capitale				
Per copertura di disavanzi o perdite				
Per acquisizione di capitale				
Per aumento di capitale non per perdite				
Altre spese				
Totale	319.489,89	17.350,00	73.786,85	72.205,33

Costituzione di società e acquisto di partecipazioni societarie

L'Ente, nel corso dell'esercizio 2018, non ha proceduto alla costituzione di una nuova/nuove società o all'acquisizione di una nuova/nuove partecipazioni societarie.

Razionalizzazione periodica delle partecipazioni pubbliche

L'Ente ha provveduto in data 21.12.2018 all'analisi dell'assetto complessivo di tutte le

partecipazioni possedute, dirette e indirette, predisponendo, ove ne ricorrano i presupposti, un piano di riassetto per la loro razionalizzazione.

Società che hanno conseguito perdite di esercizio

L'Organo di revisione dà atto che nessuna società controllata/partecipata ha subito perdite nel corso dell'esercizio 2017 e nei due precedenti.

Ulteriori controlli in materia di organismi partecipati

Infine, l'Organo di revisione dà atto che i dati inviati dagli enti alla banca dati del Dipartimento del Tesoro sono congruenti con le informazioni sugli organismi partecipati allegate alla relazione sulla gestione.

CONTO ECONOMICO

Nel conto economico della gestione sono rilevati i componenti positivi e negativi secondo criteri di competenza economica così sintetizzati:

CONTO ECONOMICO		
	2017	2018
<i>A componenti positivi della gestione</i>	5.857.898,03	5.889.895,07
<i>B componenti negativi della gestione</i>	5.788.128,15	5.473.398,94
Risultato della gestione	69.769,88	416.496,13
<i>C Proventi ed oneri finanziari</i>		
<i>proventi finanziari</i>	71.852,37	0,00
<i>oneri finanziari</i>	194.771,46	181.577,53
<i>D Rettifica di valore attività finanziarie</i>		
<i>Rivalutazioni</i>	0,00	0,00
<i>Svalutazioni</i>	0,00	0,00
Risultato della gestione operativa	-53.149,21	234.918,60
<i>E proventi straordinari</i>	353.982,87	200.598,93
<i>E oneri straordinari</i>	388.563,38	11.788,45
Risultato prima delle imposte	-87.729,72	423.729,08
IRAP	98.372,76	102.040,30
Risultato d'esercizio	-186.102,48	321.688,78

Il conto economico è stato formato sulla base del sistema contabile concomitante integrato con la contabilità finanziaria (attraverso la matrice di correlazione di Arconef) e con la rilevazione, con la tecnica della partita doppia delle scritture di assestamento e rettifica.

Nella predisposizione del conto economico sono stati rispettati i principi di competenza economica ed in particolare i criteri di valutazione e classificazione indicati nei punti da 4.1 a 4.36, del principio

contabile applicato n.4/3.

Il miglioramento del risultato della gestione (differenza fra componenti positivi e componenti negativi) rispetto all'esercizio precedente è motivato dai seguenti elementi

Il risultato economico depurato della parte straordinaria (area E), presenta un saldo di Euro 133.878,30 con un miglioramento dell'equilibrio economico di Euro 352.561,29 rispetto al risultato del precedente esercizio.

Le quote di ammortamento sono state determinate sulla base dei coefficienti indicati al punto 4.18 del principio contabile applicato 4/3.

Le quote d'ammortamento sono rilevate nel registro dei beni ammortizzabili;

Le quote di ammortamento rilevate negli ultimi tre esercizi sono le seguenti:

quote di ammortamento	
2017	2018
955.572,83	828.126,90

STATO PATRIMONIALE

Nello stato patrimoniale sono rilevati gli elementi dell'attivo e del passivo, nonché le variazioni che gli elementi patrimoniali hanno subito per effetto della gestione.

I valori patrimoniali al 31/12/2018 e le variazioni rispetto all' anno precedente sono così rilevati:

STATO PATRIMONIALE			
<i>Attivo</i>	01/01/2018	Variazioni	31/12/2018
Immobilizzazioni immateriali	3.188.577,58	-6.414,31	3.182.163,27
Immobilizzazioni materiali	31.142.974,81	589.061,45	31.732.036,26
Immobilizzazioni finanziarie	2.354.738,28	-713.311,52	1.641.426,76
Totale immobilizzazioni	36.686.290,67	-130.664,38	36.555.626,29
Rimanenze	196,91	-196,91	0,00
Crediti	2.690.005,26	-189.187,29	2.500.817,97
Altre attività finanziarie	0,00	0,00	0,00
Disponibilità liquide	1.442.858,63	663.246,33	2.106.104,96
Totale attivo circolante	4.133.060,80	473.862,13	4.606.922,93
Ratei e risconti	31.151,50	20.606,33	51.757,83
	<i>0,00</i>		<i>0,00</i>
Totale dell'attivo	40.850.502,97	363.804,08	41.214.307,05
Passivo			
Patrimonio netto	27.611.968,12	801.861,59	28.413.829,71
Fondo rischi e oneri	254.607,80	-238.297,80	16.310,00
Trattamento di fine rapporto	0,00	0,00	0,00
Debiti	4.954.294,28	-142.131,56	4.812.162,72
Ratei, risconti e contributi agli investimenti	8.029.632,77	-57.628,15	7.972.004,62
			<i>0,00</i>
Totale del passivo	40.850.502,97	363.804,08	41.214.307,05
Conti d'ordine	3.293.157,89	4.044.264,91	7.337.422,80

La verifica degli elementi patrimoniali al 31/12/2018 ha evidenziato:

ATTIVO

Immobilizzazioni

Le immobilizzazioni iscritte nello stato patrimoniale sono state valutate in base ai criteri indicati nel punto 6.1 del principio contabile applicato 4/3 i valori iscritti trovano corrispondenza con quanto riportato nell'inventario e nelle scritture contabili.

L'ente si è dotato di idonee procedure contabili per la compilazione e la tenuta dell'inventario: esistono rilevazioni sistematiche ed aggiornate sullo stato della effettiva consistenza del patrimonio dell'ente.

I beni dichiarati fuori uso ammontano ad euro 15.235,48;

Le immobilizzazioni finanziarie riferite alle partecipazioni sono state valutate in base ai criteri I criterio indicati al punto 6.1.3 del principio contabile applicato 4/3.

Crediti

È stata verificata la conciliazione tra residui attivi diversi da quelli di finanziamento e l'ammontare dei crediti di funzionamento, come indicato al punto 6.2b1 del principio contabile applicato 4/3, nonché tra il fondo crediti di dubbia esigibilità e il fondo svalutazione crediti.

Il fondo svalutazione crediti pari a euro 892.605,23 è stato portato in detrazione delle voci di credito a cui si riferisce ed è pari a quello accantonato nel risultato di amministrazione

In contabilità economico-patrimoniale, sono conservati anche i crediti stralciati dalla contabilità finanziaria e, in corrispondenza di questi ultimi, deve essere iscritto in contabilità economico-patrimoniale un fondo pari al loro ammontare, come indicato al punto 6.2b1 del principio contabile applicato 4/3. Tali crediti risultano negli elenchi allegati al rendiconto.

L'Organo di revisione ha verificato la conciliazione tra residui attivi del conto del bilancio e i crediti.

Disponibilità liquide

È stata verificata la corrispondenza del saldo patrimoniale al 31/12/2018 delle disponibilità liquide con le risultanze del conto del tesoriere, degli altri depositi bancari e postali.

PASSIVO

Patrimonio netto

La variazione del netto patrimoniale trova questa conciliazione con il risultato economico dell'esercizio.

VARIAZIONE AL PATRIMONIO NETTO		
risultato economico dell'esercizio	+/-	321.688,78
contributo permesso di costruire destinato al titolo 2	+	227.410,59
differenza positiva di valutazione partecipazioni con il metodo del patrimonio netto	+	252.762,22
altre variazioni per errori nello stato patrimoniale iniziale		
variazione al patrimonio netto		801.861,59

Il patrimonio netto è così suddiviso:

	PATRIMONIO NETTO	importo
I	Fondo di dotazione	17.706.911,32
II	Riserve	10.385.229,61
a	da risultato economico di esercizi precedenti	5.454.893,65
b	da capitale	507.597,37
c	da permessi di costruire	4.422.738,59
d	riserve indisponibili per beni demaniali e patrimoniali indisponibili e per i beni culturali	-
e	altre riserve indisponibili	-
III	risultato economico dell'esercizio	321.688,78

L'Organo di revisione prende atto che la Giunta propone al Consiglio di destinare il risultato economico positivo dell'esercizio a:

	importo
fondo di dotazione	
a riserva	321.688,78
a perdite di esercizi precedenti portate a nuovo	
Totale	321.688,78

Fondi per rischi e oneri

I fondi per rischi e oneri sono calcolati nel rispetto del punto 6.4.a del principio contabile applicato 4/3 e sono così distinti:

	importo
fondo per controversie	
fondo perdite società partecipate	
fondo per manutenzione ciclica	
fondo per altre passività potenziali probabili	16.310,00
totale	16.310,00

Debiti

Per i debiti da finanziamento è stata verificata la corrispondenza tra saldo patrimoniale al 31/12/2018 con i debiti residui in sorte capitale dei prestiti in essere;

Per gli altri debiti è stata verificata la conciliazione con i residui passivi diversi da quelli di finanziamento.

Il debito annuale IVA è imputato nell'esercizio in cui è effettuata la dichiarazione.

Ratei, risconti e contributi agli investimenti

Le somme iscritte sono state calcolate nel rispetto del punto 6.4.d. del principio contabile applicato 4/3.

Nella voce sono rilevati contributi agli investimenti per euro 7.932.703,26 riferiti a contributi ottenuti da enti pubblici e altri soggetti

L'importo al 1/1/2018 dei contributi per investimenti è stato ridotto quale quota annuale di contributo agli investimenti proporzionale alla quota di ammortamento del bene finanziato dal contributo.

RELAZIONE DELLA GIUNTA AL RENDICONTO

L'Organo di revisione prende atto che l'ente ha predisposto la relazione della giunta in aderenza a quanto previsto dall'articolo 231 del TUEL, secondo le modalità previste dall'art.11, comma 6 del d.lgs.118/2011 e in particolare risultano:

- a) i criteri di valutazione (con particolare riferimento alle modalità di calcolo del FCDE)
- b) le principali voci del conto del bilancio
- c) l'elenco analitico delle quote vincolate e accantonate nel risultato di amministrazione
- d) gli esiti della verifica dei crediti/debiti con gli organismi partecipati
- e) l'elenco delle garanzie principali o sussidiari prestate dall'ente

Nella *relazione sono illustrate* le gestioni dell'ente, i criteri di valutazione utilizzati, nonché i fatti di rilievo verificatisi dopo la chiusura dell'esercizio.

CONCLUSIONI

Tenuto conto di tutto quanto esposto, rilevato e proposto si attesta la corrispondenza del rendiconto alle risultanze della gestione e si esprime giudizio positivo per l'approvazione del rendiconto dell'esercizio finanziario 2018.

L'ORGANO DI REVISIONE

GULINO DOTT. EMANUELE

